

**Анализ социально-
экономического развития
стран Персидского
залива**

Страны Персидского залива

- Королевство Саудовская Аравия
- Бахрейн
- Катар
- Кувейт
- ОАЭ
- Оман
- Ирак
- Иран



Классификация стран по степени развитости

Развитые: Катар, Кувейт, ОАЭ, Бахрейн, Саудовская Аравия, Оман

Средние: Иран

Слабо развитые: Ирак

Страна	ВВП (млрд.\$)
Катар	102.3
Кувейт	158.1
ОАЭ	261.1
Бахрейн	21.2
Саудовская Аравия	481.6
Оман	52.6

Страна	ВВП на душу населения
Катар	\$ 121,400
Кувейт	\$ 55,800
ОАЭ	\$ 41,800
Бахрейн	\$ 38,400
Саудовская Аравия	\$ 20,300
Оман	\$ 20,300
Иран	\$ 12,900
Ирак	\$ 3,600

Промышленность региона

Доля отраслей в структуре ВВП

Страна	Сельское хозяйство (%)	Промышленность (%)	Сфера услуг (%)
Кувейт	0	60	40
Катар	1	49	50
Бахрейн	0,7	45	54,3
ОАЭ	3	46	51
Оман	5	45	50
Саудовская Аравия	5,5	60,5	34

Объемы производства и экспорта нефти и нефтепродуктов (млн. т)

	2007 г.	2008 г.	2009 г.
Добыча нефти (без учета газового конденсата)	339,6	405,2	416,2
Экспорт сырой нефти	260	323	330
Нефтепродукты	65,2	71,4	75,2
Экспорт нефтепродуктов	19,9	21,6	23,1

Катар

Global Competitiveness Index

Основные показатели:

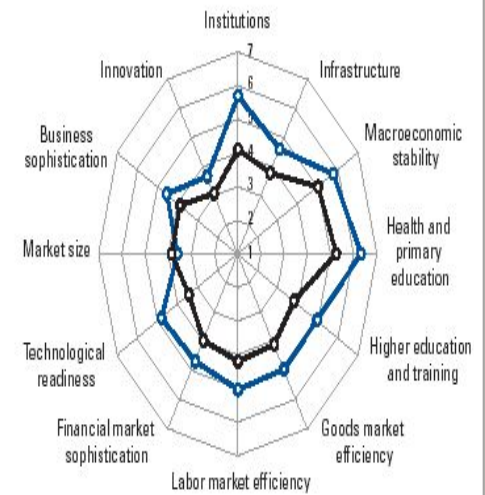
Макроэкономическая стабильность - 13 место по сравнению с 19 в прошлом году.
Инфраструктура - 39(5.7),
Здоровье и образование - 8 (6.3)

Позиции, по которым страна отстает от общемировых показателей:

инфляция - 116,
инновации - 109,
покупательская способность - 56

	Rank (out of 133)	Score (1-7)
GCI 2009-2010	22	4.9
GCI 2008-2009 (out of 134)	26	4.8
GCI 2007-2008 (out of 131)	31	4.6
Basic requirements	17	5.6
1st pillar: Institutions	9	5.7
2nd pillar: Infrastructure	39	4.6
3rd pillar: Macroeconomic stability	13	5.7
4th pillar: Health and primary education	8	6.3
Efficiency enhancers	28	4.7
5th pillar: Higher education and training	25	4.9
6th pillar: Goods market efficiency	21	5.0
7th pillar: Labor market efficiency	14	5.0
8th pillar: Financial market sophistication	35	4.7
9th pillar: Technological readiness	28	4.8
10th pillar: Market size	70	3.6
Innovation and sophistication factors	36	4.1
11th pillar: Business sophistication	37	4.6
12th pillar: Innovation	36	3.7

Stage of development



Legend: Qatar (blue line), Economies in transition from 1 to 2 (black line)

ОАЭ

Основные показатели:

инфраструктура - 6 (6.0),
макроэкономическая стабильность - 24 (5.4),
здоровье и образование - 20 (6.1).

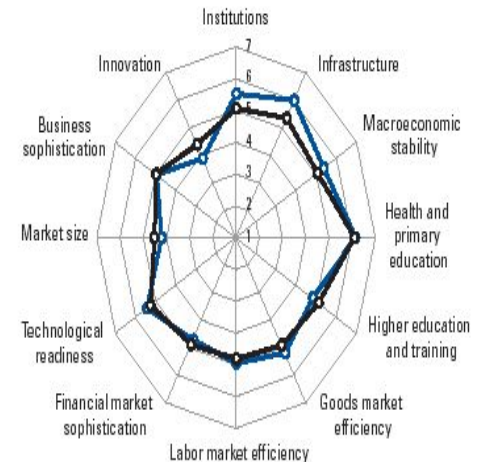
Позиции, по которым страна отстает от общемировых показателей:

инфляция -98,
поддержка инвестиций -90,
участие женского труда -121,
тарифные барьеры -55.

Global Competitiveness Index

	Rank (out of 133)	Score (1-7)
GCI 2009-2010	23	4.9
GCI 2008-2009 (out of 134)	31	4.7
GCI 2007-2008 (out of 131)	37	4.5
Basic requirements	9	5.7
1st pillar: Institutions	15	5.5
2nd pillar: Infrastructure	6	6.0
3rd pillar: Macroeconomic stability	24	5.4
4th pillar: Health and primary education	20	6.1
Efficiency enhancers	21	4.9
5th pillar: Higher education and training	29	4.8
6th pillar: Goods market efficiency	10	5.2
7th pillar: Labor market efficiency	16	5.0
8th pillar: Financial market sophistication	33	4.7
9th pillar: Technological readiness	17	5.4
10th pillar: Market size	54	4.2
Innovation and sophistication factors	25	4.4
11th pillar: Business sophistication	19	5.0
12th pillar: Innovation	27	3.9

Stage of development



Кувейт

Основные показатели:

макроэкономическая стабильность - 3(6.2),
здоровье и образование - 73(5.3),
инфраструктура - 50(4.2).

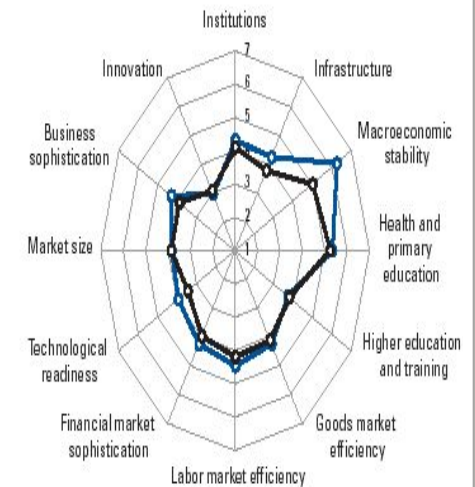
Позиции, по которым страна отстает от общемировых показателей:

инновации - 83,
прозрачность правительства - 108,
отсутствие государственного регулирования - 115,
сложность открытия бизнеса - 111,
распространение иностранной собственности - 131

Global Competitiveness Index

	Rank (out of 133)	Score (1-7)
GCI 2009-2010	39	4.5
GCI 2008-2009 (out of 134)	35	4.6
GCI 2007-2008 (out of 131)	30	4.7
Basic requirements	40	5.0
1st pillar: Institutions	51	4.3
2nd pillar: Infrastructure	50	4.2
3rd pillar: Macroeconomic stability	3	6.2
4th pillar: Health and primary education	73	5.3
Efficiency enhancers	63	4.1
5th pillar: Higher education and training	82	3.7
6th pillar: Goods market efficiency	63	4.2
7th pillar: Labor market efficiency	59	4.5
8th pillar: Financial market sophistication	63	4.3
9th pillar: Technological readiness	49	3.9
10th pillar: Market size	61	3.8
Innovation and sophistication factors	64	3.6
11th pillar: Business sophistication	50	4.3
12th pillar: Innovation	83	3.0

Stage of development



Оман

Основные показатели:

макроэкономическая стабильность - 10(5.8),
здоровье и образование - 92(5.1),
инфраструктура - 29(4.9).

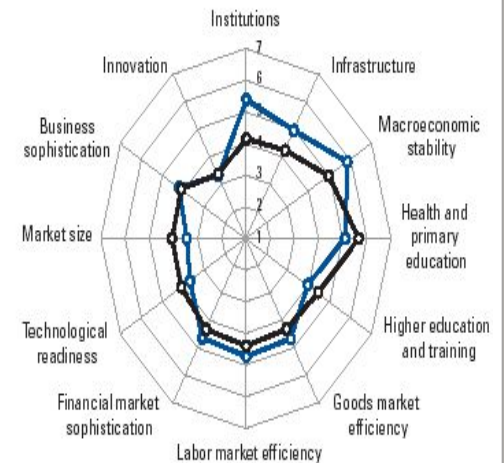
Позиции, по которым страна отстает от общемировых показателей:

инфляция - 107,
базовое образование - 120,
качество школ подготовки управленцев - 110,
женское участие в рабочей силе - 126,
квалификация ученых и инженеров - 102

Global Competitiveness Index

	Rank (out of 133)	Score (1-7)
GCI 2009-2010	41	4.5
GCI 2008-2009 (out of 134)	38	4.6
GCI 2007-2008 (out of 131)	42	4.4
Basic requirements	25	5.3
1st pillar: Institutions	18	5.4
2nd pillar: Infrastructure	29	4.9
3rd pillar: Macroeconomic stability	10	5.8
4th pillar: Health and primary education	92	5.1
Efficiency enhancers	53	4.2
5th pillar: Higher education and training	67	3.9
6th pillar: Goods market efficiency	33	4.7
7th pillar: Labor market efficiency	33	4.7
8th pillar: Financial market sophistication	43	4.6
9th pillar: Technological readiness	64	3.7
10th pillar: Market size	75	3.5
Innovation and sophistication factors	52	3.8
11th pillar: Business sophistication	57	4.2
12th pillar: Innovation	55	3.3

Stage of development



○ Oman ◻ Economies in transition from 2 to 3

Саудовская Аравия

Основные показатели:

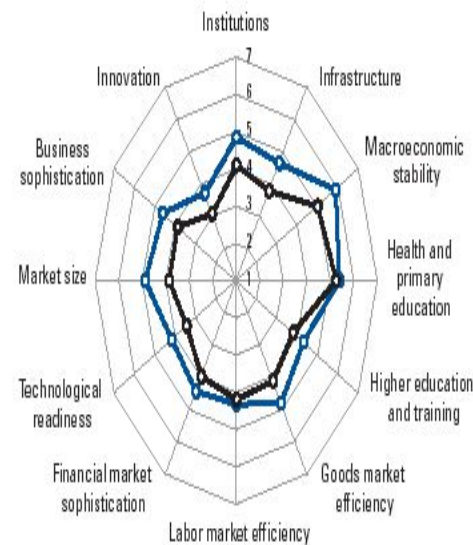
инфраструктура -36(4.6),
макроэкономическая стабильность
 -9(5.9),
здоровье и образование -71(5.4)

Позиции, по которым страна отстает от общемировых показателей:

инфляция -81,
базовое образование -106,
иностранная собственность -106,
женское участие в рабочей силе
 -132.

	Rank (out of 133)	Score (1-7)
GCI 2009-2010	28	4.7
GCI 2008-2009 (out of 134).....	27	4.7
GCI 2007-2008 (out of 131).....	35	4.5
Basic requirements	30	5.2
1st pillar: Institutions.....	32	4.8
2nd pillar: Infrastructure.....	36	4.6
3rd pillar: Macroeconomic stability.....	9	5.9
4th pillar: Health and primary education.....	71	5.4
Efficiency enhancers	38	4.5
5th pillar: Higher education and training.....	53	4.3
6th pillar: Goods market efficiency.....	29	4.8
7th pillar: Labor market efficiency.....	71	4.3
8th pillar: Financial market sophistication.....	53	4.4
9th pillar: Technological readiness.....	44	4.2
10th pillar: Market size.....	22	4.9
Innovation and sophistication factors	33	4.2
11th pillar: Business sophistication.....	35	4.6
12th pillar: Innovation.....	32	3.7

Stage of development



◆ Saudi Arabia ◻ Economies in transition from 1 to 2

Проблемы, влияющие на развитие региона:

- ❖ высокий уровень инфляции;
- ❖ низкий уровень здравоохранения и образования (государства вынуждены привлекать инженеров и ученых из за границы);
- ❖ привязанность экономик региона к экономике США (договор, подписанный в 2009 году о создании единой валюты);
- ❖ зависимость экономик от добывающей отрасли;
- ❖ зависимость от импорта с/х продукции.