

# Социально-экономическая характеристика Сибирского ФО

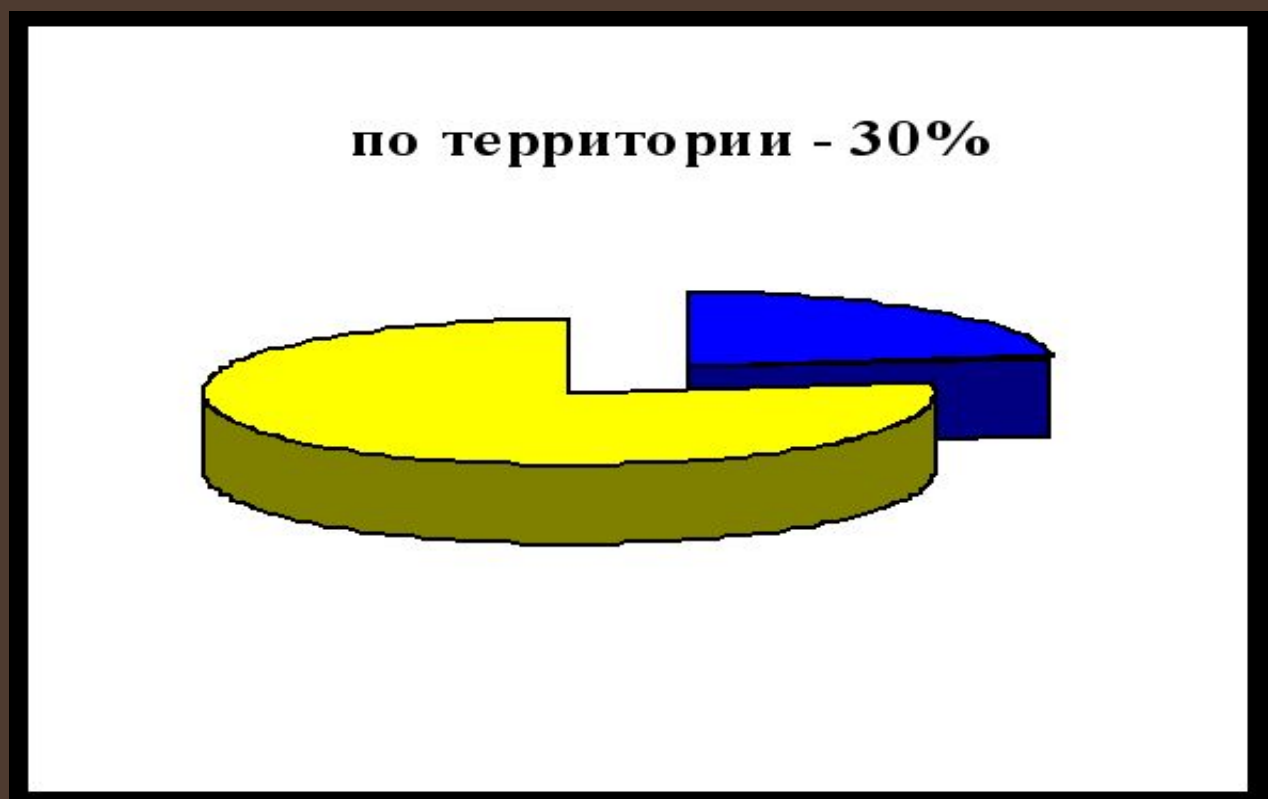


**Презентацию  
подготовили  
студентки 1 курса,  
экономического  
факультета,  
группы Э1226-  
Гуторова Анна и  
Гавриленко  
Евгения**

# Сибирский федеральный округ —

административное формирование в сибирской части России. Образован указом президента РФ от 13 мая 2000 года.

Территория округа составляет 30 % от территории Российской Федерации



Сибирский федеральный округ расположен на территории, относящейся к двум экономическим районам. Округ объединяет юго-восточную часть Западно-Сибирского экономического района и Восточно-Сибирский экономический район.

Округ занимает площадь 5118,4 тыс. км<sup>2</sup>, расположен между экономически развитой Европейской частью страны и Дальним Востоком. На севере он омывается водами Северного Ледовитого океана, на юге его территория примыкает к государственной границе с Казахстаном, Монголией и Китаем.

В межрайонном территориальном разделении труда федеральный округ специализируется на производстве топлива и электроэнергии, продукции черной и цветной металлургии, машиностроения, химии, заготовке и переработке леса, заготовке пушнины.

Сибирский федеральный округ — один из важнейших сельскохозяйственных районов России. Он специализируется на выращивании и переработке

# *Административно- правовой статус округа*

Федеральный округ не  
является частью  
административного деления  
Российской Федерации  
(субъектом Российской  
Федерации)



**В состав Сибирского федерального округа входят республики: Алтай, Бурятия, Тува и Хакасия; Алтайский и Красноярский края; Иркутская, Кемеровская, Новосибирская, Омская, Томская, Читинская области; Агинский Бурятский, Таймырский (Долгано-Ненецкий), Усть-Ордынский Бурятский и**



# Крупные города

Новосибирск

Омск

Красноярск

Барнаул

Иркутск

Новокузнецк

Кемерово

Томск

Улан-Удэ

Чита



# *Национальный состав*

Русские — 17 530 949 чел. (87,38 %)

Буряты — 427 721 чел. (2,13 %)

Украинцы — 373 075 чел. (1,86 %)

Немцы — 308 727 чел. (1,54 %)

Татары — 252 587 чел. (1,26 %)

Тувинцы — 239 929 чел. (1,2 %)

Казахи — 123 914 чел. (0,62 %)

Белорусы — 82 437 чел. (0,41 %)

Хакасы — 73 130 чел. (0,36 %)

Алтайцы — 65 910 чел. (0,33 %)



**По предварительным итогам всероссийской переписи населения 2010 года в Сибирском федеральном округе проживает 19 256 426 чел, что составляет 13,48 % от всего населения России. Убыль населения за период 2002—2010 гг. составила 806512 чел. или — 4,02 %**



**Население СФО на 1 января 2011 года составляет 19.2 млн. человек, или 13.5% населения Российской Федерации. В 6-ти из 12-ти регионов СФО проживает почти 80% населения округа. Наибольшая численность населения в Красноярском крае, наименьшая – в Республике Алтай.**

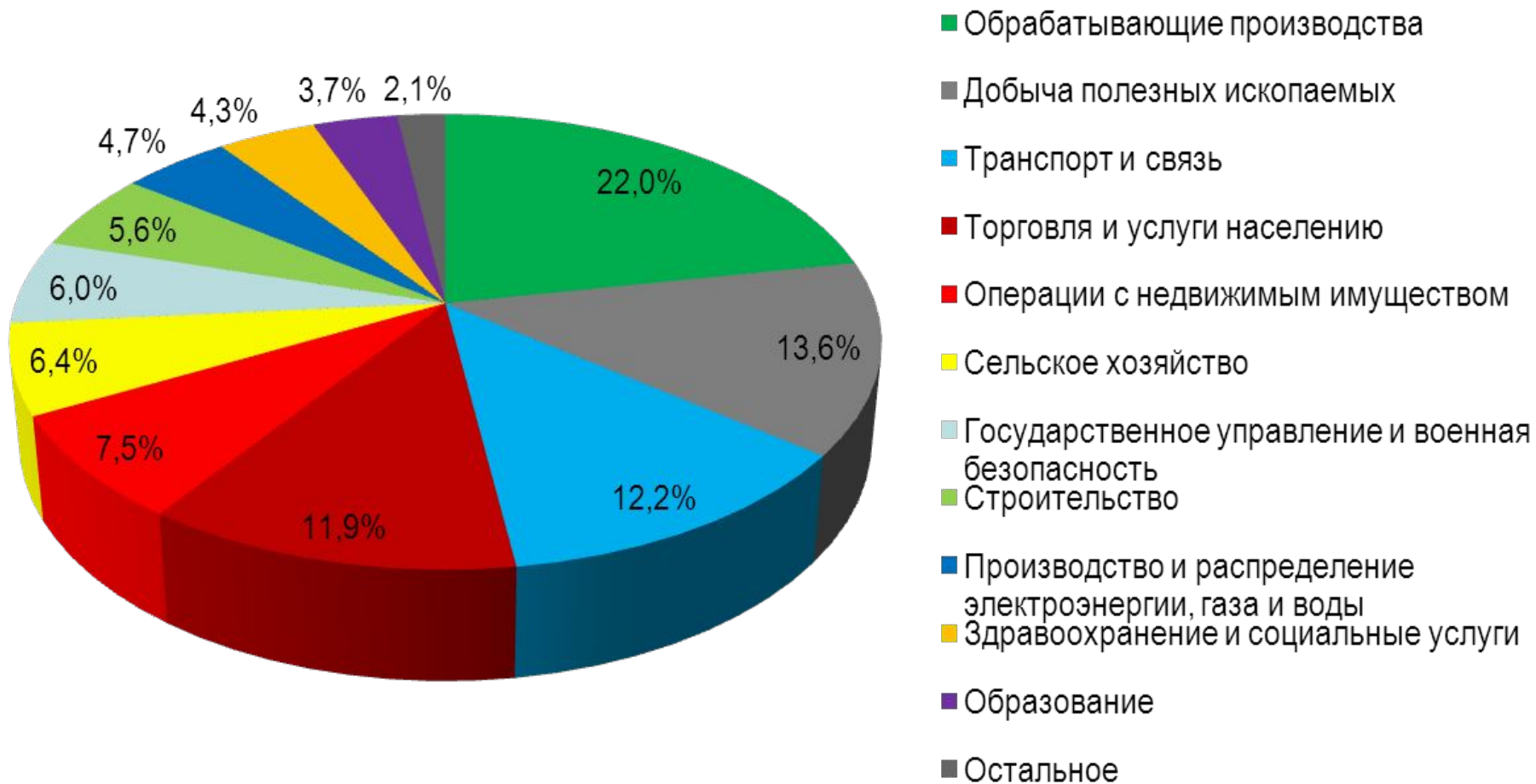
**В структуре населения преобладают городские жители, на долю которых приходится 72% населения СФО (73.8% по России в целом). При этом необходимо отметить, для СФО характерна очень высокая дифференциация субъектов РФ по уровню урбанизации. Доля городского населения изменяется в диапазоне от 85.4% в Кемеровской области до 27.7% – в Республике Алтай**

**Основой хозяйственного комплекса округа является его уникальный природно-ресурсный потенциал, и прежде всего запас:**



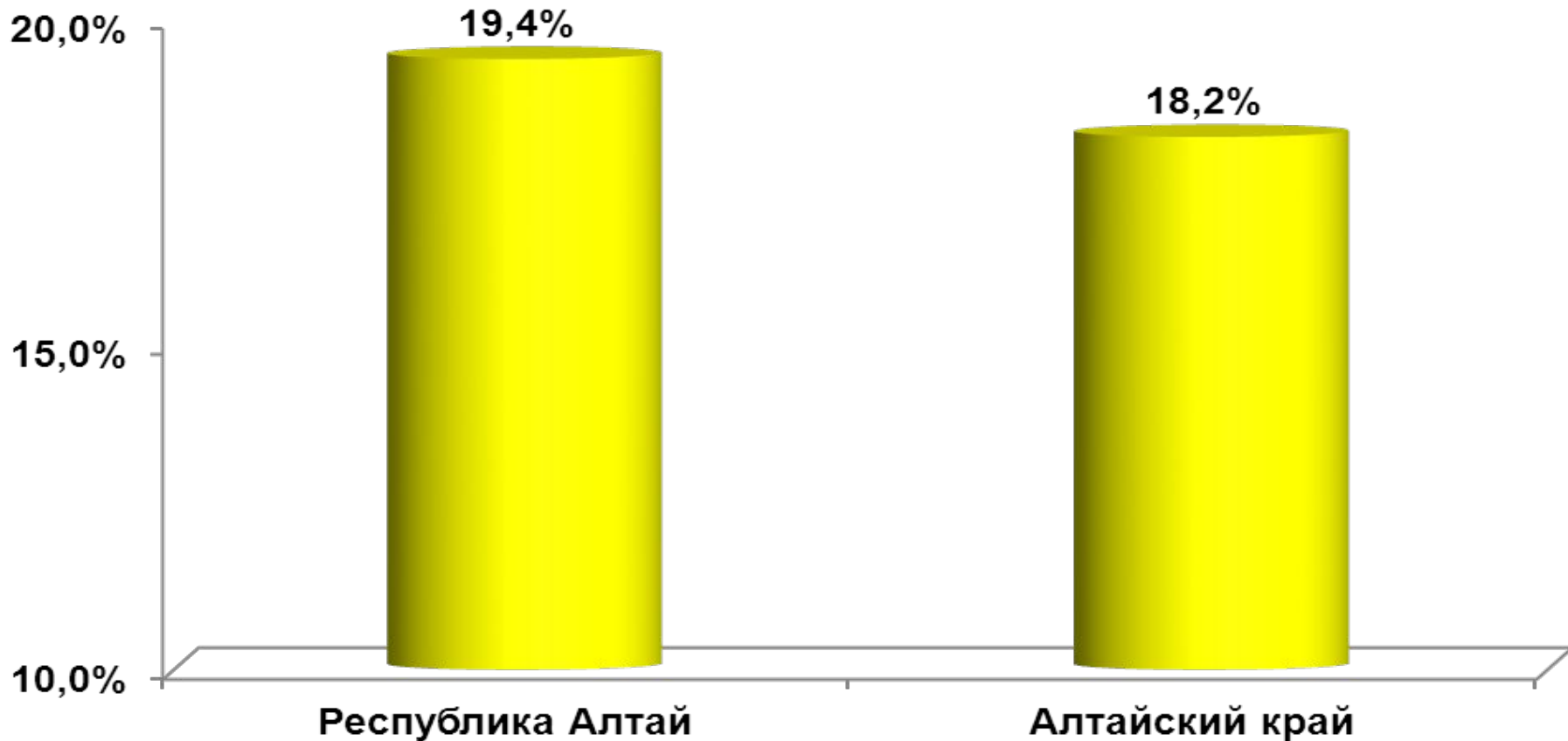
**Экономика Сибирского федерального округа в целом диверсифицирована.**

**Проблема состоит в том, что в округе мала доля производств глубокой переработки**



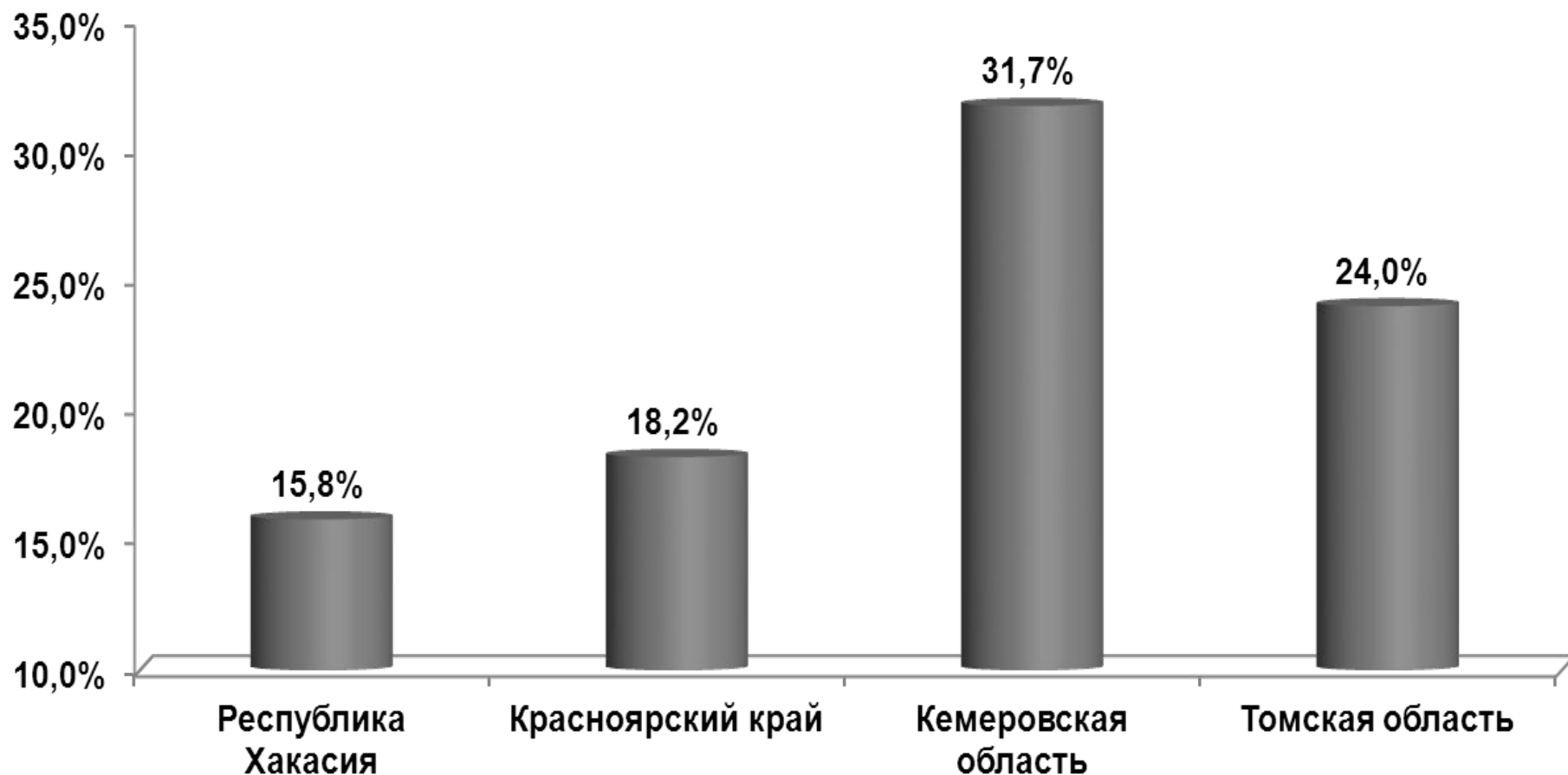
**Отраслевая структура валового внутреннего продукта Сибирского федерального округа в 2011 г. (Росстат)**

## *Два сибирских региона – в значительной степени аграрные*



Регионы Сибири с самыми высокими долями сельского хозяйства, охоты и лесного хозяйства в валовом региональном продукте в 2011 г. (Росстат)

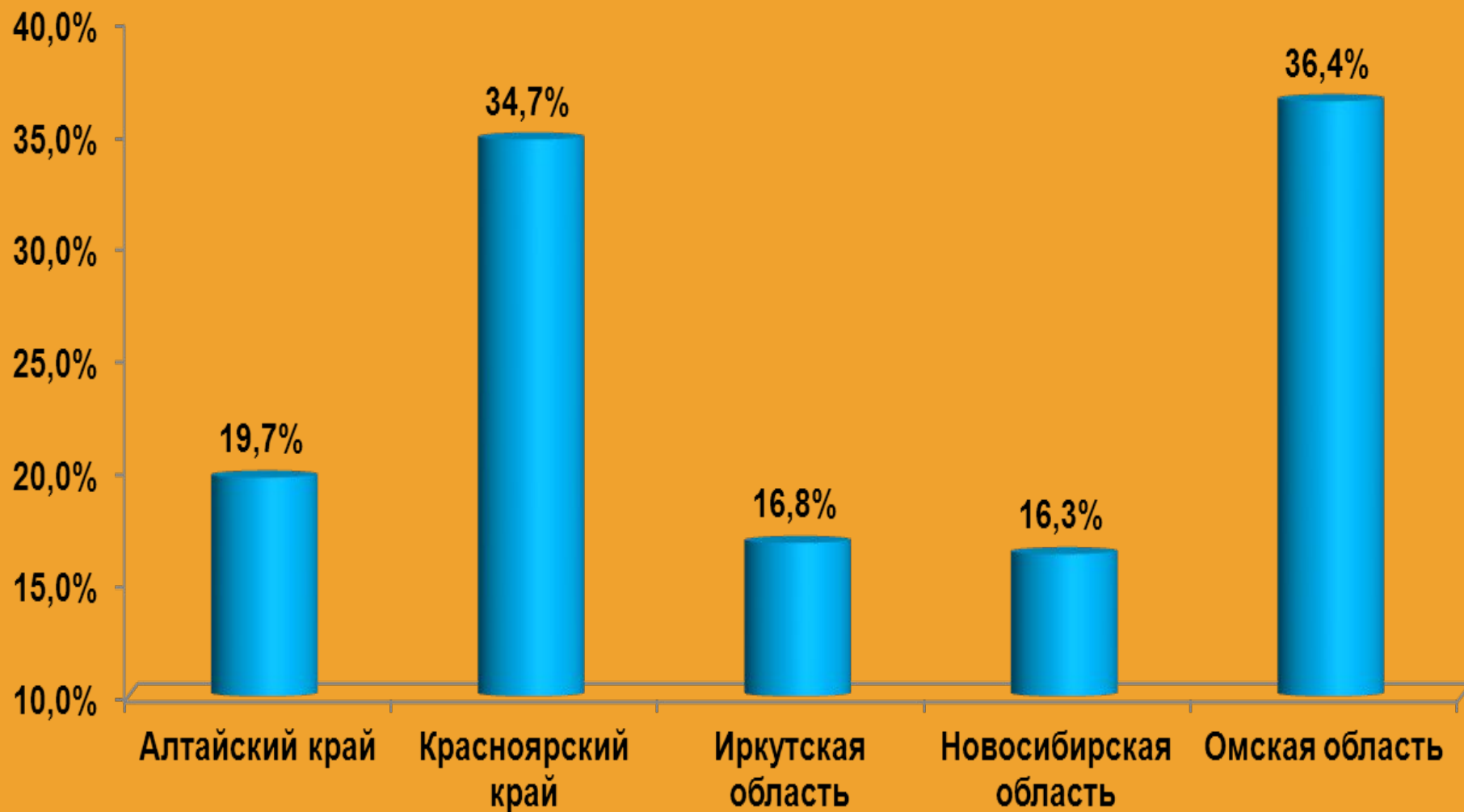
**Четыре сибирских региона – сырьевые.  
Кемеровская область критически зависит от угольной  
конъюнктуры**



Регионы Сибири с самыми высокими долями добычи полезных ископаемых в валовом региональном продукте в 2011 г.

(Росстат)

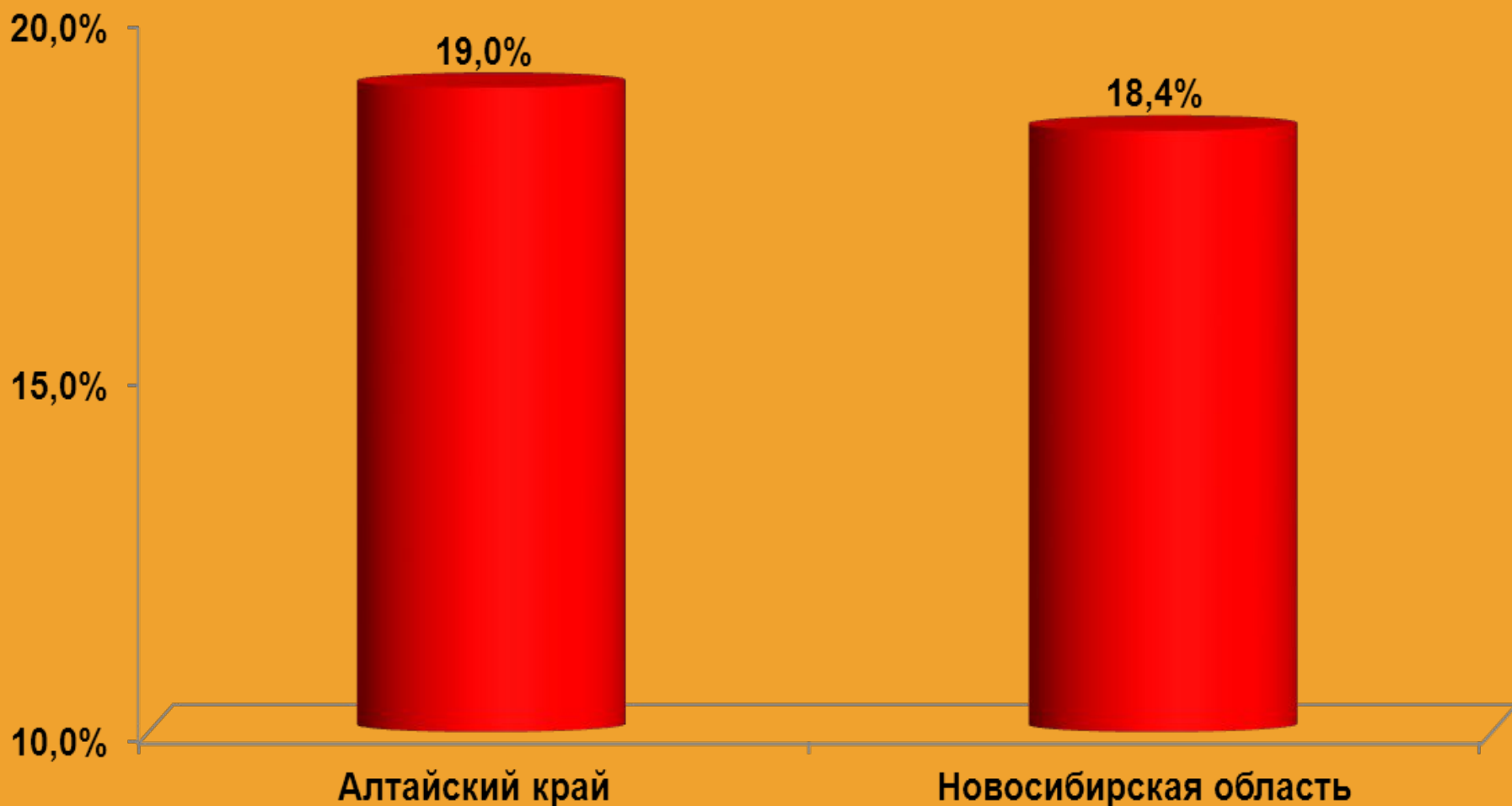
**Омская область – единственный по-настоящему индустриальный регион Сибири. Обрабатывающие производства Красноярского края –**



Регионы Сибири с самыми высокими долями обрабатывающих производств в валовом региональном продукте в 2011 г. (Росстат)

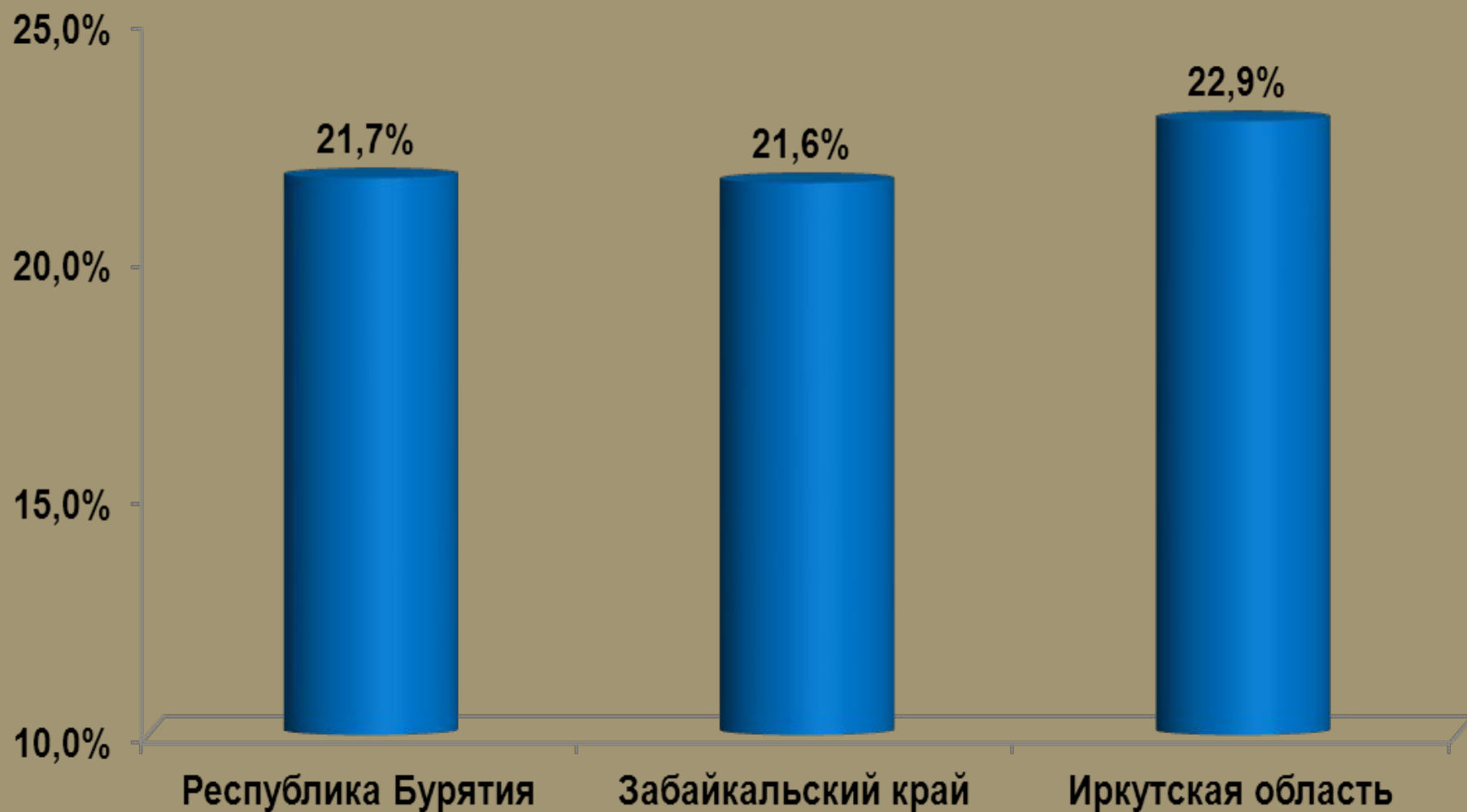


# Два сибирских региона могут называть себя ТОРГОВЫМИ



Регионы Сибири с самыми высокими долями торговли и услуг по ремонту товаров длительного пользования в валовом региональном продукте в 2011 г. (Росстат)

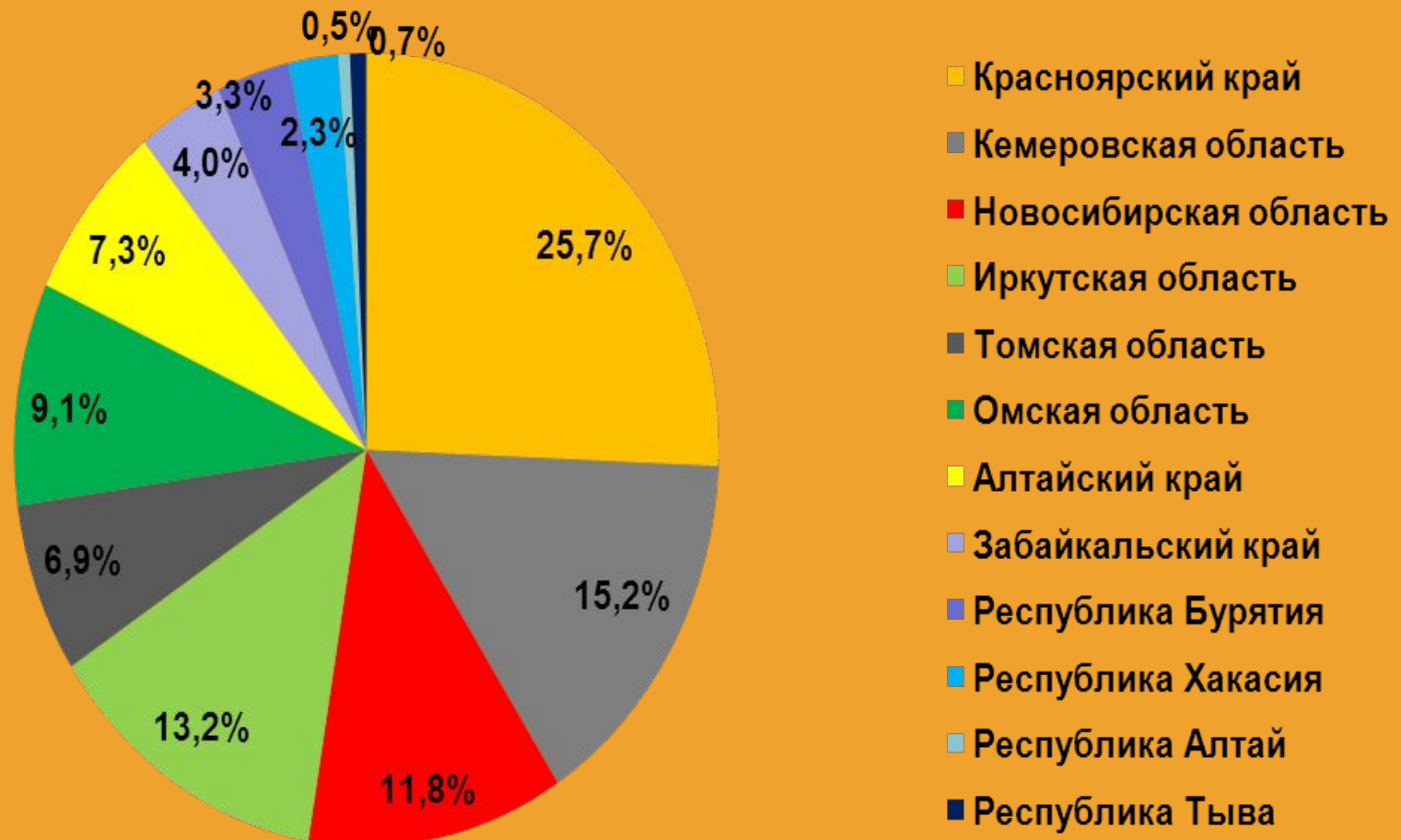
# Региональные монополисты связи обеспечивают себе высокие доли в потреблении трех сибирских регионов



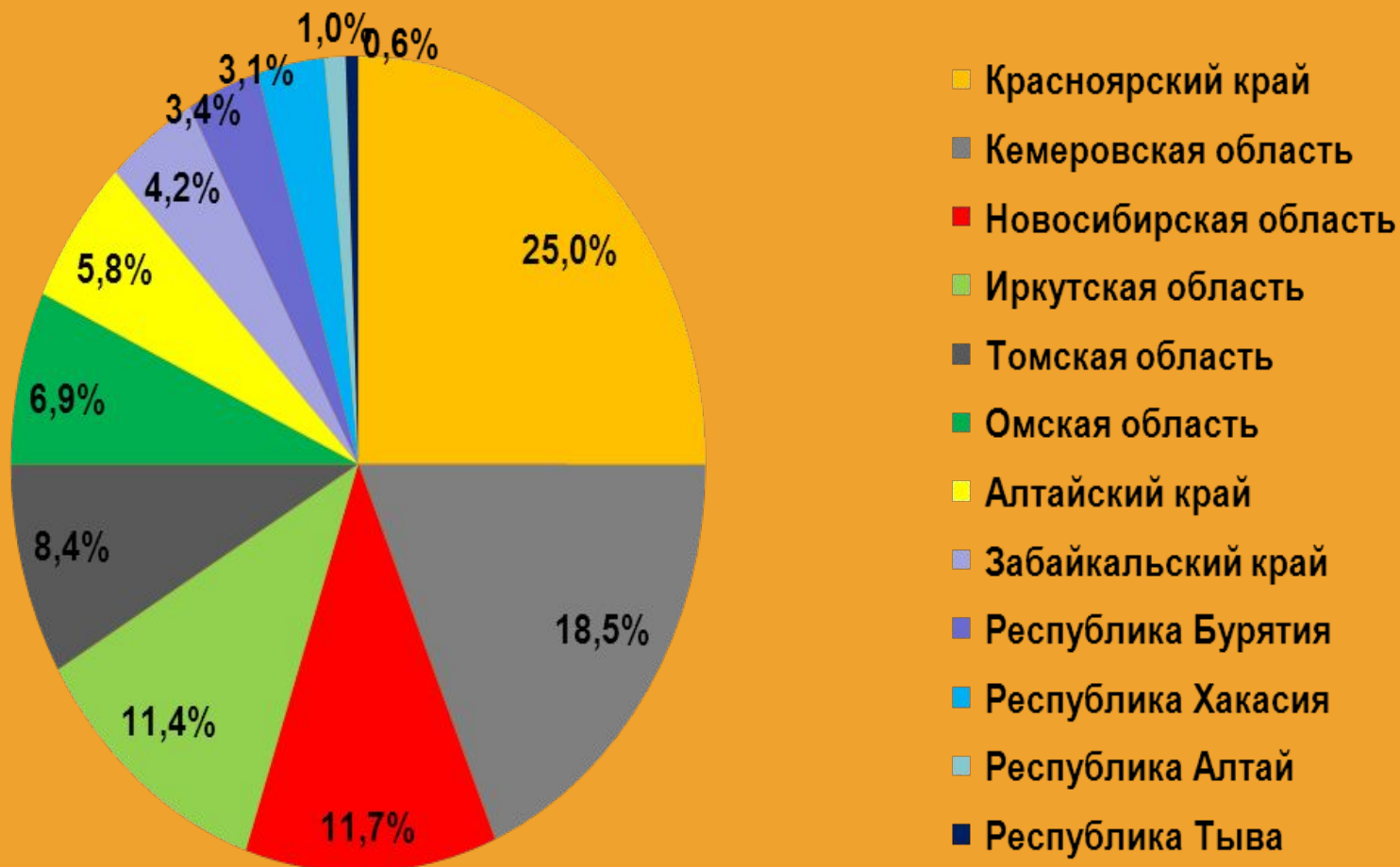
**Регионы Сибири с самыми высокими долями транспорта и связи**

# Самый диверсифицированный по отраслям регион Сибири – Алтайский край.

Но уровень жизни в крае в разы ниже, чем в том же Красноярском крае.

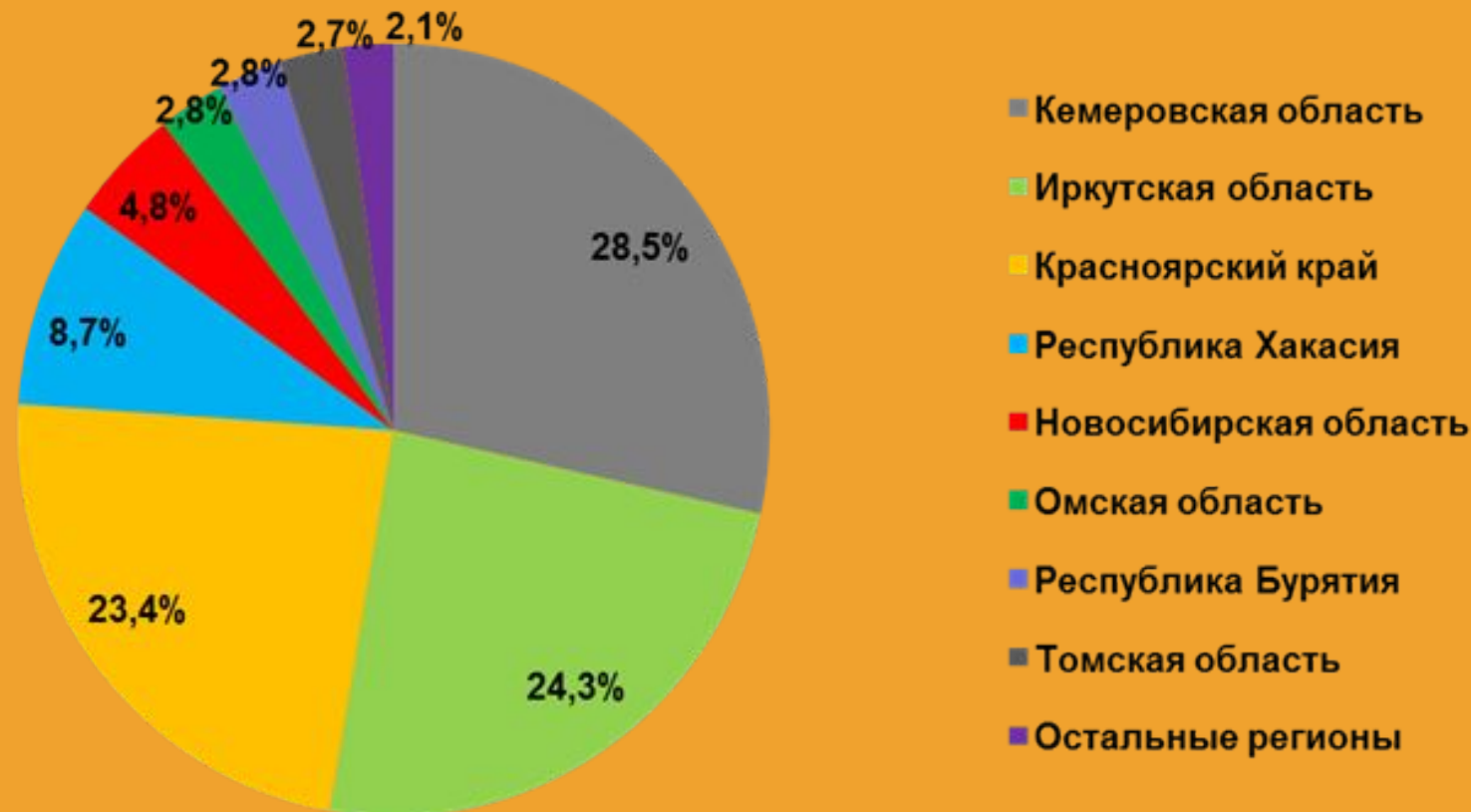


**Эти же три сырьевых региона обеспечивают сегодня более половины всех инвестиций в экономику Сибирского федерального округа, что оставляет сибирскую экономику очень зависимой от**



**Региональная структура инвестиций в основной капитал  
Сибирского федерального округа в 2011 г. (Росстат)**

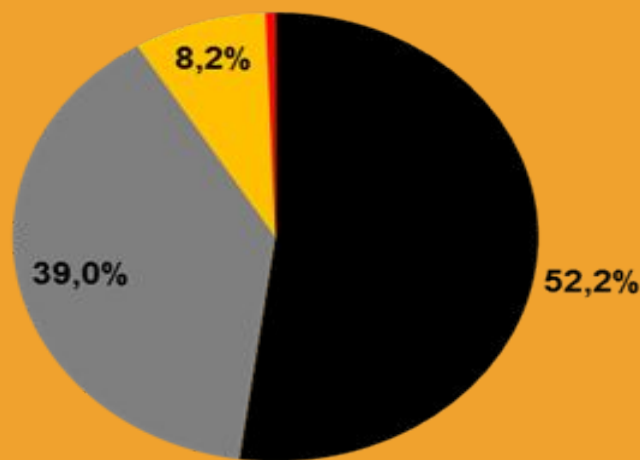
**Два сырьевых региона и Иркутская область обеспечивают сегодня три четверти экспорта из Сибирского федерального округа. Таким образом, Сибирь продолжает продавать за рубеж национальные ресурсы**



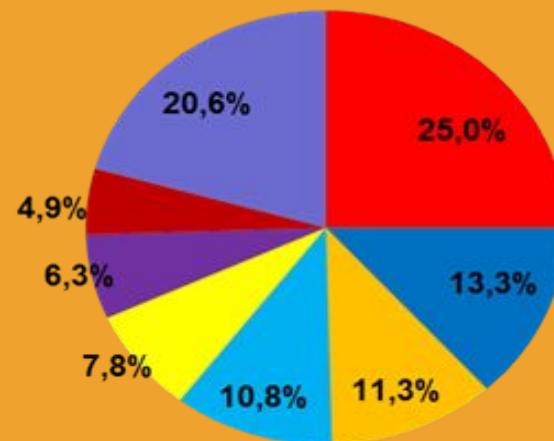
**Региональная структура экспорта Сибирского федерального округа в январе-апреле 2012 г. (без учета экспорта в Казахстан и Белоруссию; Сибирское таможенное управление)**

**ЭКСПОРТ: ПРОДАЖА  
НАЦИОНАЛЬНЫХ  
РЕСУРСОВ**

# Две системообразующие статьи экспорта Кемеровской области – уголь и металл. Основные их потребители находятся в Китае (включая Тайвань), Евросоюзе и Украине



- Топливо-энергетические товары
- Металлы и изделия из них
- Продукция химической промышленности
- Остальное



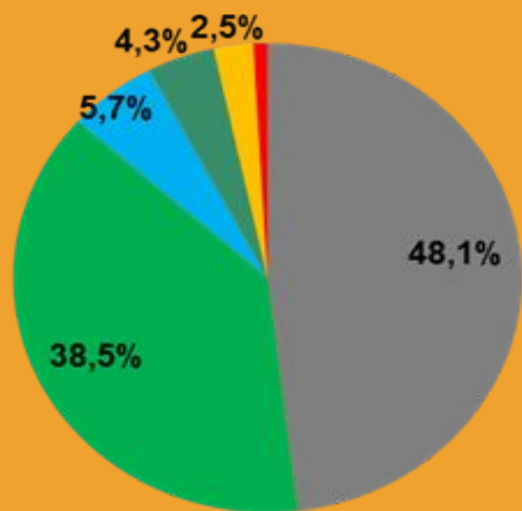
- Китай и Тайвань
- Украина
- Великобритания
- Нидерланды
- Турция
- Польша
- Латвия
- Остальные страны

Товарная и страновая структуры экспорта из Кемеровской области в январе-мае 2012 г.

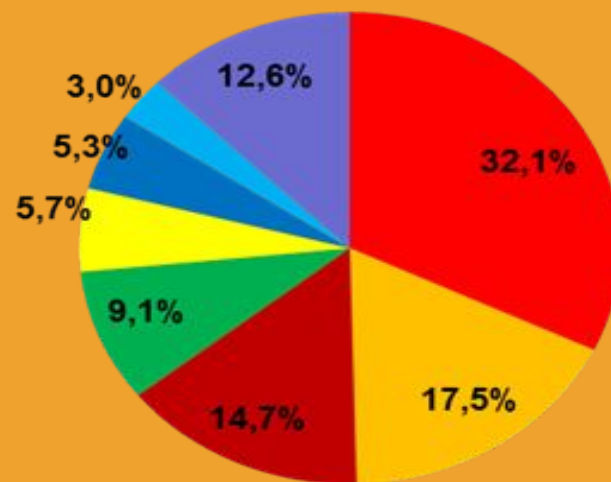


# Экспортный бизнес Иркутской области сегодня – металлы и лес.

Ключевые потребители этих товаров находятся в Азии и Евросоюзе



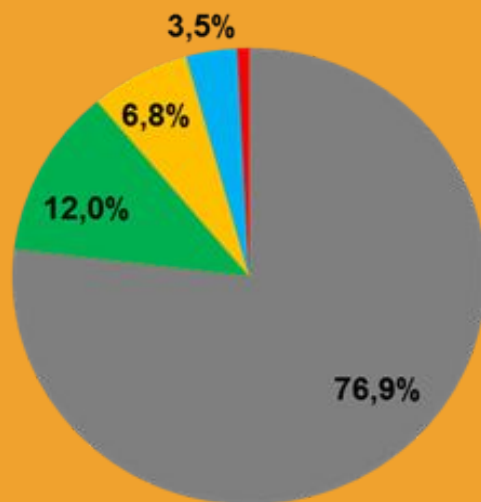
- Металлы и изделия из них
- Древесина и целлюлозно-бумажные изделия
- Минеральные продукты
- Машины, оборудование, транспортные средства
- Продукция химической промышленности
- Остальное



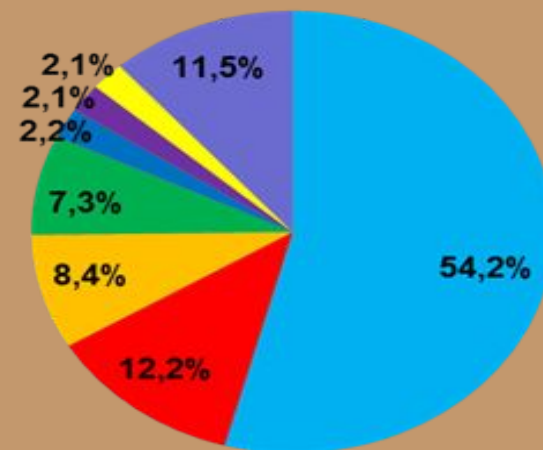
- Китай
- Япония
- Индия
- Нидерланды
- Швейцария
- США
- Республика Корея
- Остальные

Товарная и страновая структуры экспорта из Иркутской области в январе-мае 2012 г.

**Три четверти экспорта Красноярского края – металлы.  
Более половины всего экспорта края в 2012 г.  
составляют поставки в Нидерланды**



- Металлы и изделия из них
- Древесина и целлюлозно-бумажные изделия
- Продукция химической промышленности
- Минеральные продукты
- Остальное



- Нидерланды
- Китай
- Швейцария
- Республика Корея
- Турция
- Египет
- США
- Остальные страны

**Товарная и страновая структуры экспорта из Красноярского края в январе-мае 2012 г.**

*Инвестиции.  
Стратегия:  
расширение добычи*

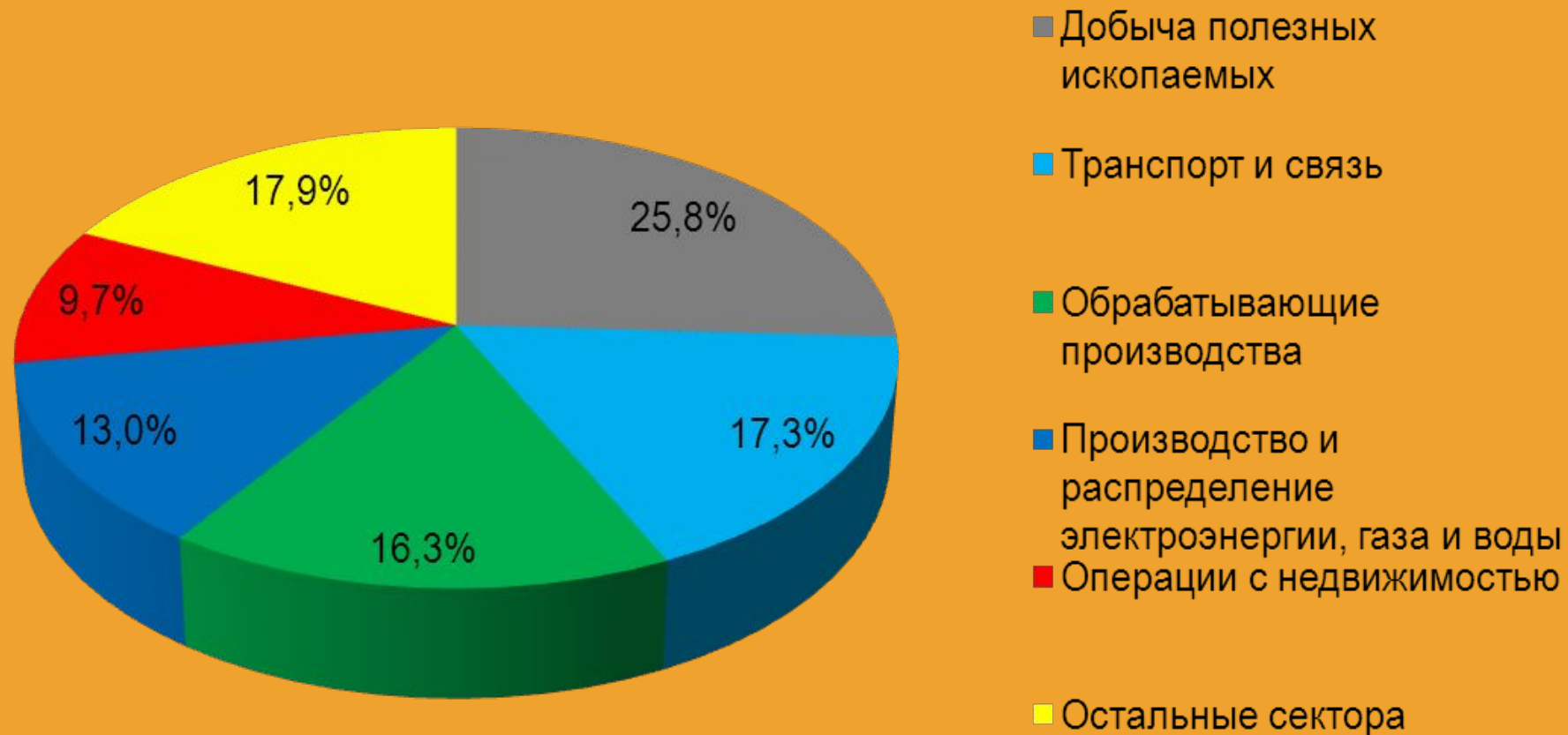
# Сибирский федеральный округ, чья доля в общем объеме инвестиций в стране составляет ныне 13,8%, демонстрирует очень высокие темпы роста инвестирования

## Инвестиции в основной капитал по федеральным округам Российской Федерации в I квартале 2012 года



Динамика инвестиций в основной капитал по федеральным округам России в январе-марте 2012 г. (в млрд. руб. в текущих ценах и в % к показателям января-марта 2011 г. в сопоставимых ценах; Росстат)

Более четверти всех инвестиций в экономику Сибирского федерального округа – инвестиции в добывающий сектор. При ухудшении мировой сырьевой



**Отраслевая структура инвестиций в основной капитал Сибирского федерального округа в 2011 г. (Росстат)**

# К трем крупным сырьевым регионам Сибири в ближайшие годы могут присоединиться другие



**Регионы Сибири с самыми высокими долями инвестиций в добывающий сектор**

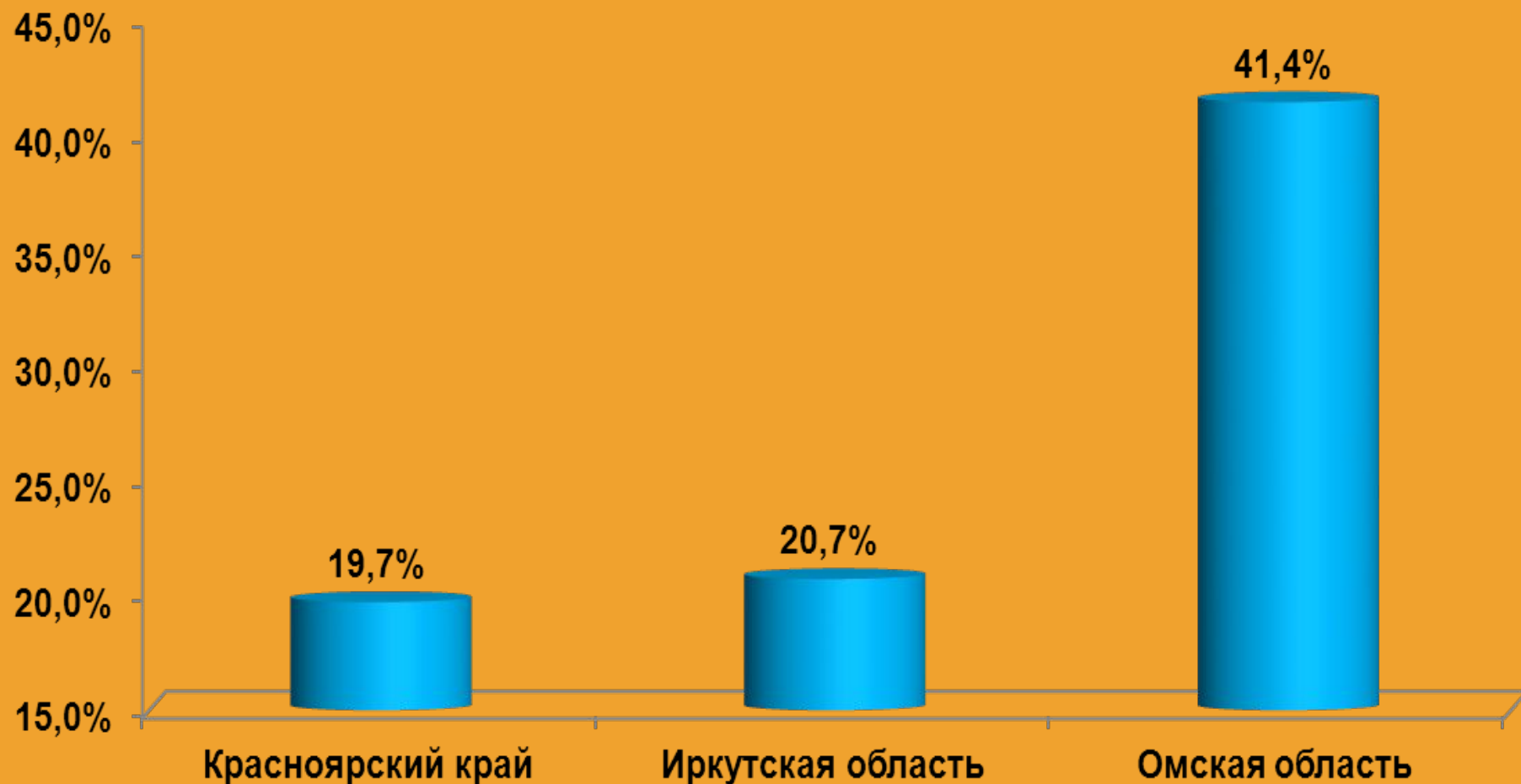
***В пяти регионах Сибири драйверами роста сегодня являются инвестиции в инфраструктуру***



**Регионы Сибири с самыми высокими долями инвестиций в транспорт и связь в региональных объемах инвестиций в основной капитал в 2011 г. (Росстат)**

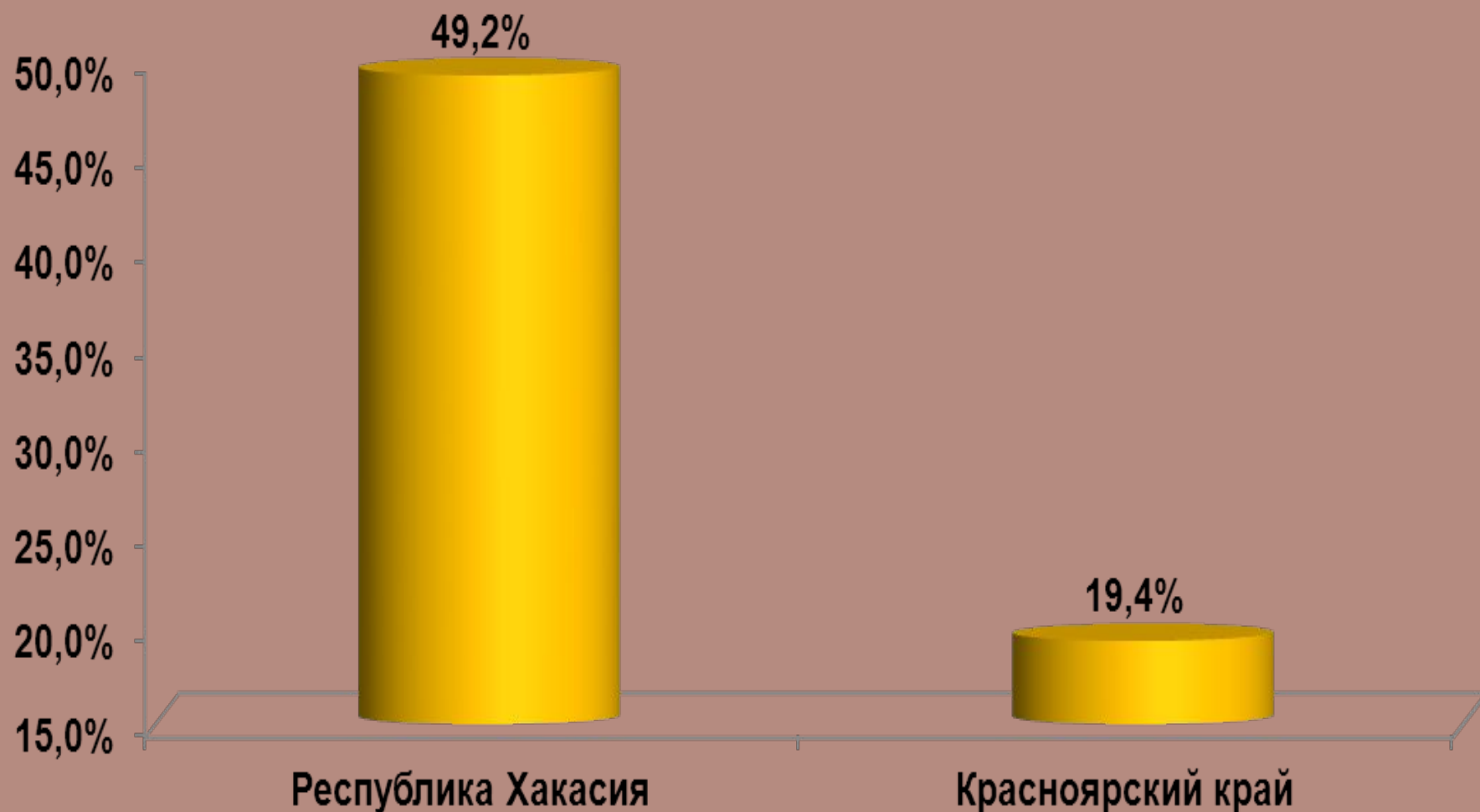


# Омская область продолжает развиваться как индустриальная. Подавляющая часть инвестиций в обрабатывающий сектор в Сибири



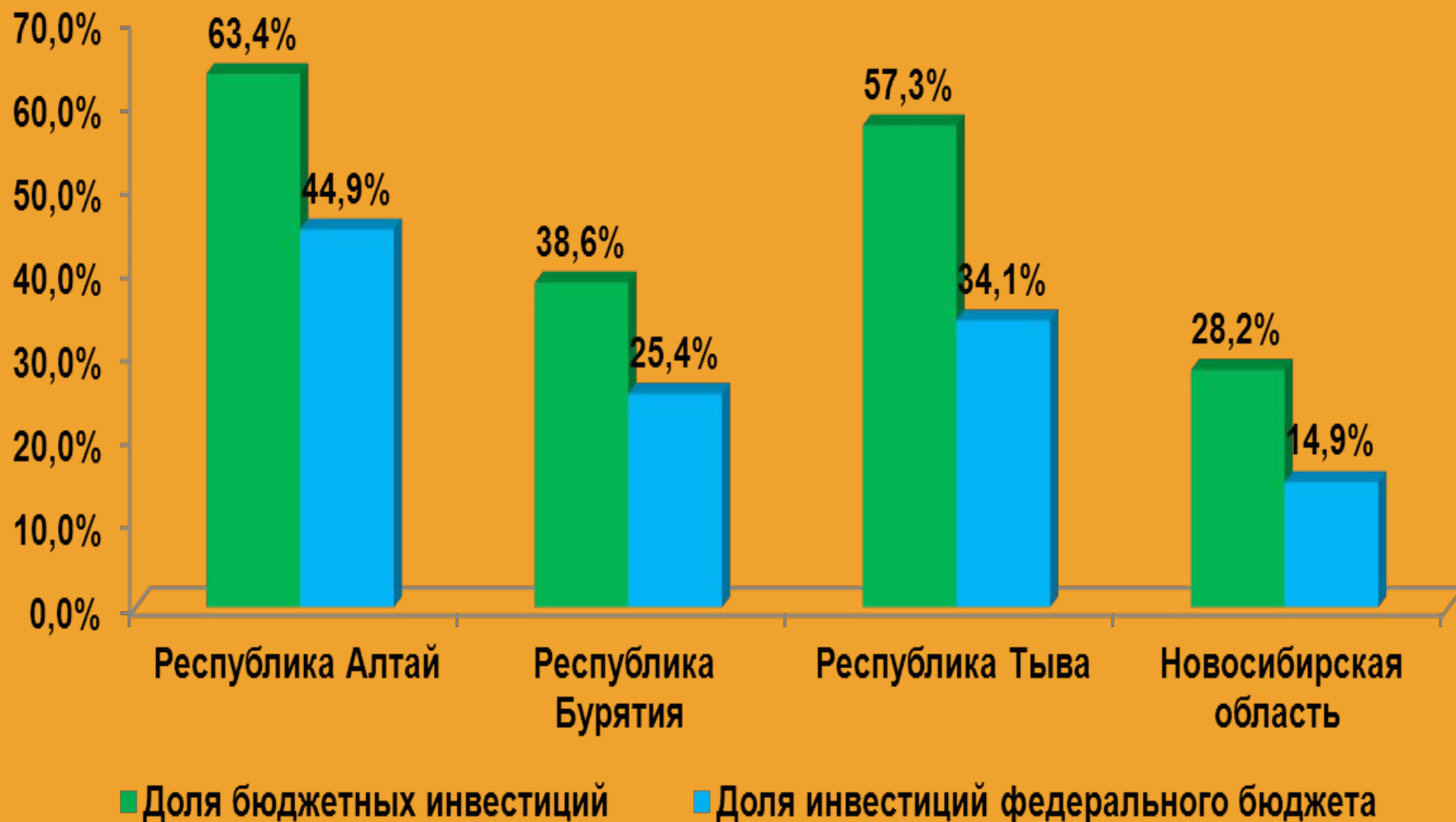
Регионы Сибири с самыми высокими долями инвестиций в обрабатывающие производства в региональных объемах инвестиций в основной капитал в 2011 г. (Росстат)

# Благосостояние и развитие Хакасии по-прежнему критически зависит от инвестиций в развитие Саяно-



Регионы Сибири с самыми высокими долями инвестиций в производство и распределение электроэнергии, газа и воды в региональных объемах инвестиций в основной капитал в 2011 г.

# ***Рост экономики в четырех сибирских регионах в значительной степени обеспечивается сегодня***



**Регионы Сибири с самыми высокими долями бюджетных инвестиций в региональных объемах инвестиций в основной капитал в 2011 г.**

**Любая стратегия развития Сибири немыслима без освоения природных богатств территории. Но стратегия, предполагающая только «выкачивание» ресурсов из сибирской земли и получение от этого капиталистической ренты, является грабительской и предательской по отношению и к Сибири, и ко всей нашей стране.**

**Единственный верный путь развития Сибири состоит в инвестировании не только в добычу, но и – а возможно, и главным образом – в производства, создающие высокую добавленную стоимость, сиречь в производства потребительских и высокотехнологичных товаров.**

***Будущее Сибири  
зависит от каждого  
из нас***