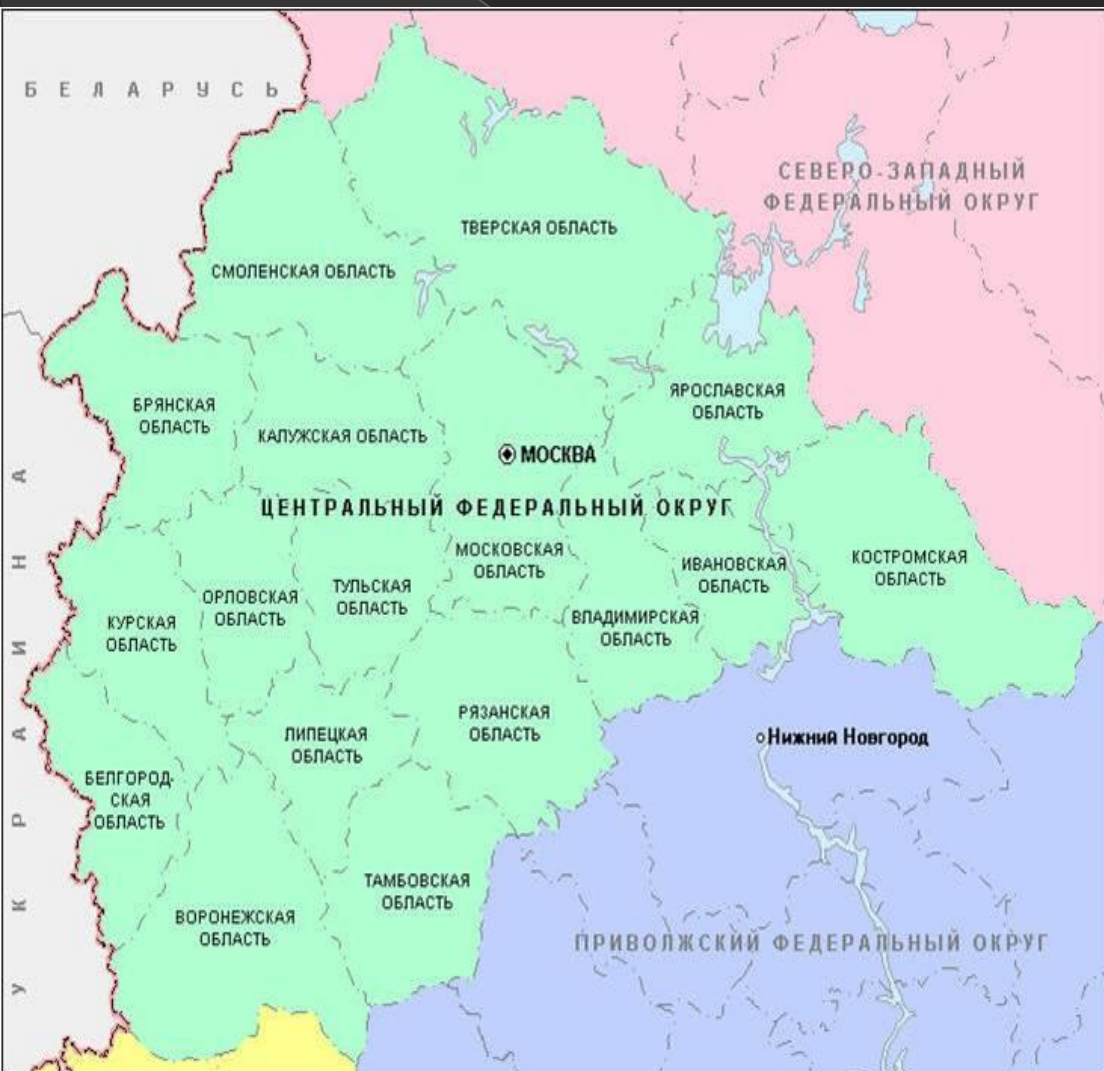


Развитие экономики Центрального федерального округа



дисциплина: «Экономическая
география и регионалистика»
исполнили студентки 1 курса
группы Э122б
Малыконт Елизавета,
Федотова Виктория

План

- Общие сведения и географическое положение ЦФО
- Экономика ЦФО
 - Ресурсная база
 - Производственно-технологическая база
 - Промышленность
 - ТЭК
 - Агропромышленный комплекс
 - Транспорт
 - Связь
 - Внеэкономические отношения
 - Производительность труда
 - Показатели экономической динамики
 - Потенциальные проблемы
- Заключение
- Список литературы

Общие сведения и географическое положение

- Центральный федеральный округ был образован 13 мая 2000 года.
- В состав Центрального федерального округа (ЦФО) входят: Белгородская, Брянская, Владимирская, Воронежская, Ивановская, Калужская, Костромская, Курская, Липецкая, Московская, Орловская, Рязанская, Смоленская, Тамбовская, Тверская, Тульская, Ярославская области и г. Москва.
- Центром федерального округа является г. Москва.
- Площадь: 650,7 тыс. кв. км.
- Численность населения: На 1 января 2000 г. - 36,9 млн чел.
- По плотности населения ЦФО занимает первое место среди федеральных округов: 56,16 человека на кв. км.

Экономика

- Ведущее место в экономике округа занимает Московский регион.
- На долю Центрального федерального округа приходится 33,9 % суммарного валового регионального продукта, 21,6 % сельскохозяйственной и 26,5 % промышленной продукции страны.
- Структура валового регионального продукта Центрального федерального округа характерна для макрорегиона индустриально-постиндустриального типа. Так, сельское хозяйство составляет 2,3 %, промышленность — 22,8 %, в том числе обрабатывающие производств
строительство — 4,8 %, транспорт и связь — 8,6 %, рыночные услуги — 50,2 % и нерыночные услуги — 11,2 %



Ресурсная база Центрального федерального округа

○ Природные ресурсы


Запасы основных полезных ископаемых на территории Центрального федерального округа, в % от имеющихся в России

Полезные ископаемые	Запасы (%) от России
Железо	66%
Цементное сырье	25%
Фосфориты	25%
Бокситы	15%

Производственно-технологическая база

- **Основными отраслями** промышленной специализации являются наукоемкие и трудоемкие производства.
Округ занимает лидирующие в России позиции в машиностроении и металлообработке, легкой (особенно текстильной) промышленности.
- **Важную роль** в экономике ЦФО играет химическая промышленность. Развито как производство минеральных удобрений, так и химия органического синтеза.
- **Отраслями специализации** Центрального федерального округа являются также полиграфическая и кондитерская промышленности.

- Центральный округ *использует* гидроэлектростанции, теплоэлектростанции, атомные электростанции.
- В российских масштабах ведется производство синтетических смол, пластмасс, резинотехнических изделий, шин, синтетических красителей.
- В округе развито мясомолочное животноводство, птицеводство, свиноводство. *Ведущие позиции* в России Центральный федеральный округ занимает по выращиванию картофеля и овощей



Промышленность

- **Главными отраслями** промышленности Центрального федерального округа являются машиностроение и металлообработка: округ занимает первое место в стране по производству товарной продукции машиностроения.
- Роль Центрального федерального округа наиболее велика в производстве электроэнергии (22,1 % общероссийских объемов), чёрных металлов (19,2 %), выплавке стали (17 %), производстве цельномолочной продукции (35 %), хлебобулочных изделий (29,1 %), водки и ликероводочных изделий (37,9 %) различных видов тканей (30 %), отдельных видов продукции химической и нефтехимической промышленности.
- Развита ракетно-космическая промышленность, авиастроение, электронная промышленность, железнодорожное машиностроение, робототехника, оборонно-промышленный комплекс, химическая и нефтехимическая промышленность.
- **Лидирующими отраслями** пищевой промышленности являются сахарная, мукомольно-крупяная, масложитная, мясная, спиртовая, кондитерская, табачная.

Объем промышленной продукции ЦФО в 2003 году

	Доля в объеме промышленной продукции России, %	Доля в промышленной продукции ЦФО
Центральный федеральный округ	22,2	100
Белгородская область	1,1	5,2
Брянская область	0,4	1,7
Владимирская область	0,9	4,0
Воронежская область	1,0	4,3
Ивановская область	0,3	1,6
Калужская область	0,7	3,0
Костромская область	0,3	1,5
Курская область	0,7	3,3
Липецкая область	1,8	7,9
Московская область	4,1	18,7
Орловская область	0,4	1,6
Рязанская область	0,8	3,7
Смоленская область	0,7	3,1
Тамбовская область	0,3	1,3
Тверская область	0,8	3,6
Тульская область	1,2	5,4
Ярославская область	1,1	5,1
г.Москва	5,6	25,0

Топливо-энергетический комплекс

- В структуре потребления первичных энергоресурсов велика доля газа — 64 % (среднемировое значение — 24 %, среднеевропейское — 26 %, среднероссийское — 55 %), существенно меньше доля нефтепродуктов — 18 % (соответственно 35, 41 и 19 %) и угля — 4 % (соответственно 29, 17 и 15 %).
- В производстве электроэнергии велика роль тепловых (61,2 %) и атомных (34,9 %) электростанций и ничтожна доля гидроэнергетики. В топливном балансе тепловых электростанций доля газа превышает 92 %. Электроэнергетика округа производит, по данным на 2008 год, 229,9 млрд кВт*ч электроэнергии, потребляет 202,5 млрд кВт*ч и передает в объединенную энергосистему страны 131,8 млрд кВт*ч.
- В последние годы Центральный федеральный округ является энергоизбыточным, но при этом 11 регионов из 18 являются энергодефицитными.



Агропромышленный комплекс

- Центральный федеральный округ, особенно его южные области, вносит заметный вклад в обеспечение продовольственной безопасности России. Здесь производится 22 % зерна, 52,6 % сахарной свеклы, 26,8 % картофеля, 21,2 % овощей, 26,4 % мяса и мясопродуктов, 19 % молока и 21 % яиц от продукции, производимой в России.
- Среди основных продуктов питания собственного производства, учитывая медицинские нормы потребления, Центральный федеральный округ обеспечен мясом и мясопродуктами на 36 %, молоком и молокопродуктами — на 43 %, яйцом — на 72 %, хлебными продуктами — на 52 %, овощами — на 77 %, сахаром, растительным маслом и картофелем — в полном объёме.



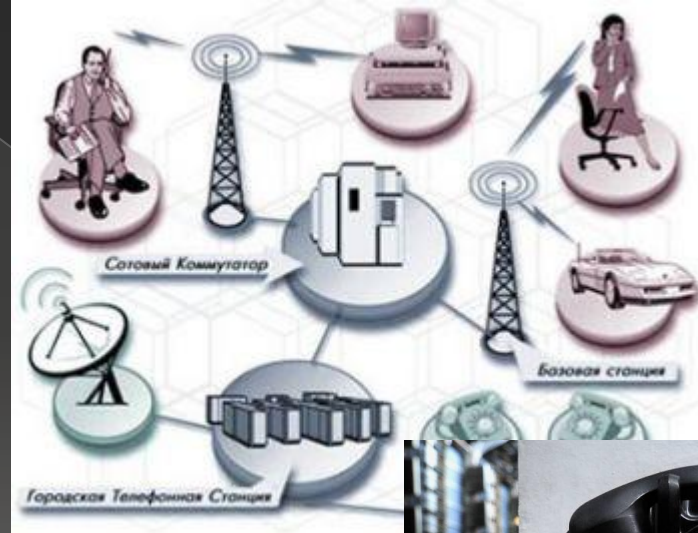
Транспорт

- ЦФО располагает развитой радиально-кольцевой транспортной системой. От г. Москвы расходятся 11 железных дорог и 15 автомагистралей. Через округ проходят 3 международных транспортных коридора — Транссибирская магистраль, Север — Юг и панъевропейский коридор № 9.
- Густота железнодорожных путей общего пользования в 2008 году в округе составила 261 километр на 10000 кв. км территории (1-е место среди всех федеральных округов). Объём отправления и прибытия грузов превысил 551 млн тонн.
- На территории Центрального федерального округа действует 11 международных аэропортов, включая крупнейшие аэропорты в стране — Домодедовский, Шереметьевский и Внуково.



СВЯЗЬ

- На долю предприятий связи Центрального федерального округа приходится более трети линий и телефонных аппаратов России.
- Однако по использованию факсимильной почты и электронной почты ЦФО занимает второе место.



Внеэкономические отношения

- Центральный федеральный округ обеспечивает 43,2 % российского экспорта и 57,7 % импорта.
- В Центральный федеральный округ в основном **ВВОЗЯТСЯ** топливно-энергетические ресурсы (нефть, газ) и материалы для последующей переработки (древесина, прокат металлов).
- За пределы Центрального ФО **ВЫВОЗИТСЯ** продукцию машиностроения (станки, тяжелые прессы, насосы, электромоторы, химическая аппаратура, радиоприемники, телевизоры), химической промышленности, легкой, полиграфической, кондитерской, пищевой промышленности (сахар, растительные масла, компьютеры).
- По объему внешнеторгового оборота ЦФО занимает 1-е место среди федеральных округов РФ

Производительность труда

- Производительность труда в Центральном федеральном округе в 1,4 раза выше, чем в среднем по России, более чем в 2 раза выше среднемировой производительности труда.


Такое соотношение достигается очень высокими показателями г. Москвы (в 2,9 раза выше среднероссийского значения).

Показатели производительности труда других регионов округа ниже среднероссийского уровня, причём в 12 регионах они ниже практически в 2 и более раз



Показатели экономической динамики

- В I квартале 2007г. по сравнению с I кварталом 2006г. рост основных экономических показателей отмечен в большинстве субъектов Российской Федерации (от 77% до 98% общего их числа по отдельным показателям).



ВРП субъектов РФ, входящий в ЦФО, на душу населения по ППС

№	Место в РФ	Субъект РФ	ВРП на душу населения по ППС, \$	
			2005 г.	2004 г.
1	2	Москва	16 872,1	17 504,4
2	3	Липецкая область	14 395,7	11 288,1
3	16	Ярославская область	9 418,1	9 232,7
4	23	Белгородская область	8 728,4	7 260,7
5	29	Орловская область	7 250,5	7 456,2
6	32	Рязанская область	7 146,5	6 752,3
7	33	Курская область	6 943,9	5 318,5
8	34	Московская область	6 921,6	6 810,0
9	40	Калужская область	6 450,6	5 922,5
10	42	Тверская область	6 106,9	5 818,5
11	43	Тамбовская область	6 101,0	6 031,0
12	45	Смоленская область	6 080,2	6 092,4
13	47	Тульская область	6 018,4	6 052,0
14	51	Костромская область	5 647,2	5 228,4
15	54	Воронежская область	5 572,5	5 844,4
16	56	Владимирская область	5 406,6	5 636,0
17	67	Брянская область	4 792,6	4 665,1
18	75	Ивановская область	3 841,5	3 555,0

Потенциальные проблемы

- Относительно **низкий уровень** поддержки государством **сельского хозяйства**, который может вылиться в стагнацию данной отрасли.
- Присутствует потенциальная опасность **увеличения уровня безработицы**, что в свою очередь спровоцирует снижение платежеспособного спроса населения.
- Существует потенциальный риск усиления темпов **инфляции** в Центральном федеральном округе.
- В меньшей степени, чем для остальных федеральных округов России, все же существует потенциальный риск **снижения инвестиционной привлекательности**



Заключение

- Предполагается, что Центральный федеральный округ и дальше будет интенсивно развиваться. Это обусловлено выгодным экономико-географическим положением, накопленным научно-техническим потенциалом, развитой инфраструктурой, а также нахождением в составе округа Московского региона.

Список литературы

- <http://www.minregion.ru/>
- <http://cfo.gov.ru/cfo/economy>
- Довченко Ю.В. Сравнительная оценка социально-экономической эффективности развития регионов Центрального федерального округа Российской Федерации // Вопросы статистики. – 2004. – №12. – с.48-52.
- Регионы России. Социально-экономические показатели. 2004: Стат.сб./Росстат.М.,2004.
- Растворцева С.Н., Фаузер В.В., Каракчиев А.А., Залевский В.А. Социально-экономические основы инновационного развития региона / Отв. ред. С.Н. Растворцева, В.В. Фаузер. – М.: Экон-Информ, 2011.

Спасибо за внимание