

# Развитие экономики Северо-Западного федерального округа



**Дисциплина:**  
**«Экономическая география  
и регионалистика»**  
**Выполнили студентки 1  
курса  
группы Э1226  
Малыконт Елизавета,  
Федотова Виктория**

# План

- Общие сведения
- Административный состав
- Географическое положение
- Ресурсно-сырьевая база
- Основные отрасли промышленности округа
- ТЭК
- Экономика
- Внешняя экономика
- Заключение
- Список литературы

# Общие сведения

## Северо-Западный федеральный округ (СЗФО)

– административное формирование на севере и северо-западе европейской части России.

Образован 13 мая 2000 г. в соответствии с Указом Президента Российской Федерации № 849 «О полномочном представителе Президента Российской Федерации в федеральном округе».

Северо-Западный федеральный округ занимает 9,9 % территории России, на его долю приходится 9,5 % населения страны.

Центром Северо-западного федерального округа является город Санкт-Петербург.

Северо-Западный федеральный округ объединяет 2 экономических района: Северный и Северо-Западный.

Территория – 1 687,0 тыс. кв. км.

Население – 13 437,0 тыс. чел. (2010 г.).  
Плотность населения 8 человек на 1 кв. км. Городское население составляет 82,5 %, сельское – 17,5 %, мужчины – 45,8 %, женщины – 54,2 %.



# Административный состав

- В состав Северо-Западного федерального округа входят 11 субъектов (регионов) Российской Федерации. Ниже представлены наименования регионов, входящих в СЗФО, с указанием их административных центров.

- Санкт-Петербург (город федерального значения)

Архангельская область

Архангельск (город)

Вологодская область

Вологда (город)

Калининградская область

Калининград (город)

Ленинградская область

Санкт-Петербург (город)

Мурманская область

Мурманск (город)

Новгородская область

Великий Новгород (город)

Псковская область

Псков (город)

Республика Карелия

Петрозаводск (город)

Республика Коми

Сыктывкар (город)

Ненецкий автономный округ

Нарьян-Мар (город)



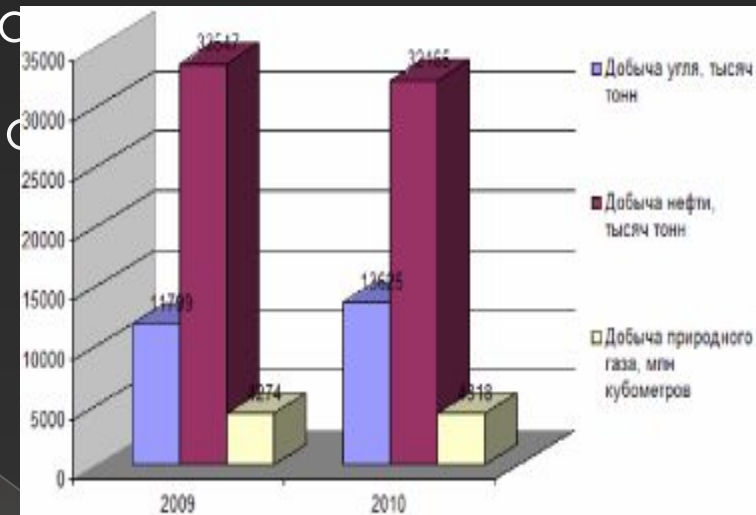
# Географическое положение

- Северо-Западный федеральный округ имеет удачное географическое расположение. Он граничит со странами Европейского Союза, Северной и Центральной Европы: Финляндией, Норвегией, Латвией, Литвой, Эстонией, Польшей и Белоруссией.
- Обладает выходом в Балтийское, Белое, Баренцево и Карское моря. Северо-Западный федеральный округ является исключительно важным для экономической и национальной безопасности РФ.
- Выгодное географическое положение является важным конкурентным преимуществом округа и способствует развитию внешнеэкономических связей.

# Ресурсно-сырьевая база

СЗФО в настоящее время сохраняет роль крупного индустриального региона, специализирующегося на добыче и переработке разнообразных природных ресурсов. Он выделяется производством фосфатного сырья, целлюлозы, бумаги, картона, древесноволокнистых плит, вывозом древесины, добычей железной руды, нефти, угля, рыбы, выпуском чугуна, стали, азотных и фосфатных удобрений.

В 2010 г. в СЗФО было добыто 4,2% российского угля (округ занял третье место в России после Сибирского и Дальневосточного федеральных округов); 6,4% российской нефти (также третье место после Уральского и Приволжского федеральных округов); 0,7% российского природного газа (шестое место, перед Северо-Кавказским федеральным округом).



## Объем добычи природных ресурсов в СЗФО в 2009–2010 гг.

Рассчитано по данным Федеральной службы государственной статистики

# Основные отрасли промышленности округа

- машиностроение, в том числе радиоэлектроника, приборостроение, судостроение (более 15%);
- топливно-энергетический комплекс (добыча нефти, газа, угля, сланцев, производство электроэнергии); (более 9% всей промышленной продукции)
- заготовка и переработка древесины (свыше 11%);
- черная (почти 13%) и цветная металлургия;
- пищевая и легкая промышленности (около 17%);
- судостроение;
- производство строительных материалов.



- В отраслевой структуре производства макрорегиона первое место занимает обрабатывающая промышленность, создающая 77,3% общего объема выпуска промышленной продукции. Доля добычи полезных ископаемых составляет 11,9% в общем объеме выпуска, производства и распределения электроэнергии, газа и воды — 10,8%. Отраслевая структура ВРП СЗФО представлена на рис.

Обрабатывающие производства	21,50%
Производство и распределение электроэнергии, газа, воды	4,50%
Строительство	8,10%
Оптовая и розничная торговля, ремонт автотранспортных средств, бытовых изделий и предметов личного пользования	15,20%
Транспорт и связь	11,20%
Здравоохранение и предоставление социальных услуг	5%
Образование	3,80%
Операции с недвижимым имуществом, аренда и предоставление услуг	11,40%
Государственное управление и обеспечение военной безопасности, обязательное социальное страхование	6,10%
Сельское хозяйство, охота и лесное хозяйство	2,40%
Добыча полезных ископаемых	7,20%
Прочие отрасли	3,60%

**Рис.3. Отраслевая структура ВРП СЗФО**  
Рассчитано по данным Федеральной службы государственной статистики



- Доля СЗФО в структуре общего объема производства РФ по видам деятельности различна и составляет 15,2% (2666,7 млрд. руб.) в обрабатывающей промышленности, 10,9% (373,4 млрд. руб.) — в энергетике и 6,7% (409 млрд. руб.) в добывающей промышленности. В 2010 году рост индекса промышленного производства в СЗФО оказался выше среднероссийского уровня в 8,2% и составил 8,8% по сравнению с 2009 годом. Самые высокие темпы роста индекса промышленного производства округе наблюдаются в Калининградской (131,2%), Псковской (116,9%) и Ленинградской областях (114,8%), что связано в первую очередь с увеличением объемов выпуска обрабатывающих отраслей промышленности. Снижение индекса промышленного производства наблюдается в Ненецком автономном округе (95,2% от показателя 2009 года), что объясняется снижением объемов добычи нефти.



- Северо-Западный округ является крупной минерально-сырьевой базой РФ. Выделяются запасы руд чёрных и цветных металлов — железные руды Кольского полуострова и Карелии, составляющие около 5% общероссийских запасов, медно-никелевые руды Кольского полуострова, бокситы, титаносодержащее сырьё. Федеральное значение имеют Хибинские нефелин-апатитовые месторождения.



# ТЭК



- Топливо-энергетический комплекс округа обеспечивает значительную степень на собственные топливо-энергетические ресурсы (ТЭР) — нефть, газ, уголь, сланцы, торф и гидроэнергетический потенциал. По уровню обеспеченности ими округ занимает одно из ведущих мест в европейской зоне России, хотя является дефицитным по нефти и особенно по газу. Характерной особенностью энергетического сектора региона является неравномерное размещение центров добычи и потребления ТЭР. Основная часть добычи нефти, газа и угля сконцентрирована на востоке округа, а потребление — в западной части, что обуславливает развитие в регионе энерготранспортных систем.

# Агропромышленный комплекс

- Агропромышленный комплекс района специализируется на молочном животноводстве, свиноводстве, птицеводстве, производстве овощей и картофеля. На юге и юго-западе выращивается лен, который служит сырьем для заводов и комбинатов Пскова и Великих Лук.

# Экономика

Валовой региональный продукт СЗФО в 2010 г. составил 10,6% от ВВП РФ. По объему ВРП СЗФО занимает четвертое место среди федеральных округов. Динамика номинального объема ВРП СЗФО является положительной. Рост ВРП СЗФО наблюдался даже в 2009 г. (+0,5%), тогда как во многих других федеральных округах наблюдалось связанное с глобальным финансовым кризисом снижение данного показателя. По сравнению с 2000 годом ВРП СЗФО показывает почти шестикратное увеличение. В региональной структуре ВРП СЗФО наибольшую долю занимает Санкт-Петербург (43,3%), за которым следуют Ленинградская и Архангельская области и республика Коми. Вместе перечисленные субъекты формируют 74,2% ВРП округа. Региональная структура ВРП СЗФО представлена на рис. 1. Данные по Архангельской области приводятся вместе с Ненецким автономным округом.

г. Санкт-Петербург	43,30%
Ленинградская область	12,50%
Архангельская область	9,50%
Вологодская область	6,20%
Мурманская область	5,90%
Калининградская область	5,00%
Новгородская область	3,40%
Псковская область	2,20%
Республика Коми	8,90%
Республика Карелия	3,10%

**Рис.1. Региональная структура ВРП СЗФО**

Рассчитано по данным Федеральной службы государственной статистики

# Внешняя экономика

- Благодаря близкому расположению к европейским странам, а также выходу в Балтийское море, в округе хорошо развиты экспортно-импортные отношения. В связи с этим регион занимает второе место среди федеральных округов по объёму иностранных инвестиций.
- Регион показывает положительную динамику внешнеэкономической активности. Доля СЗФО в экспорте РФ в страны дальнего зарубежья составляет 10,2%, в импорте — 19,8%. Динамика внешнеэкономической деятельности СЗФО представлена на рис. 5 и 6

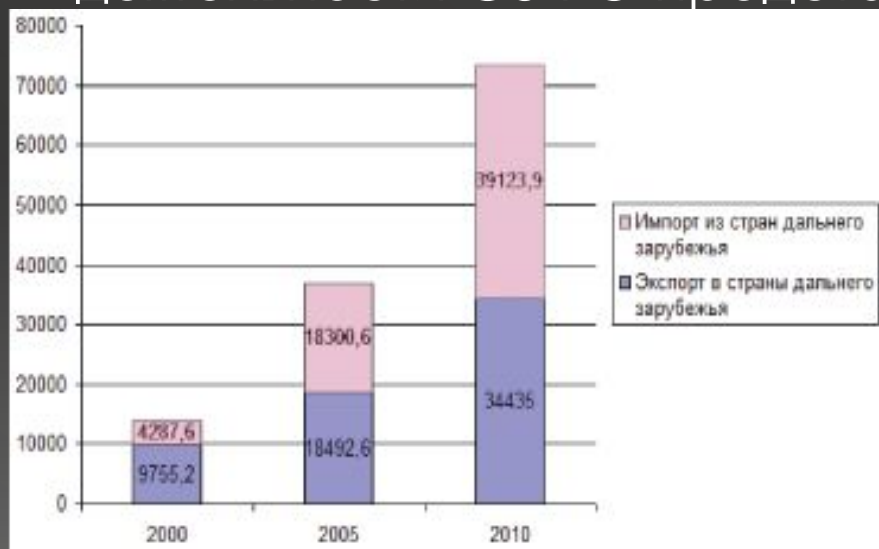


Рис.5. Динамика внешней торговли СЗФО со странами дальнего зарубежья  
Рассчитано по данным Федеральной службы государственной статистики

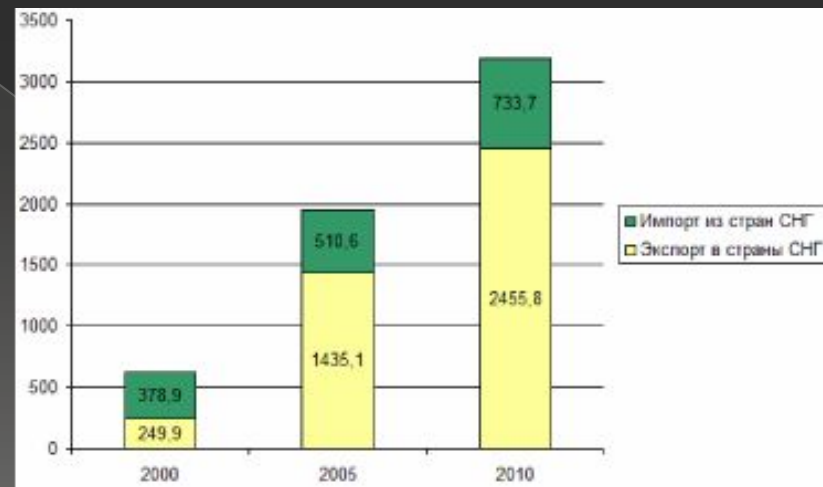


Рис.6. Динамика внешней торговли СЗФО со странами СНГ  
Рассчитано по данным Федеральной службы государственной статистики

Рис. 7. Структура экспорта СЗФО в 2010 году

Продовольственные товары и сельскохозяйственное сырье	3%
Продукция топливно-энергетического комплекса	59%
Продукция химической промышленности	8%
Древесина и целлюлозно-бумажные изделия	9%
Металлы и изделия из них	14%
Машины, оборудование, транспортные средства	7%

- Структура экспорта и импорта СЗФО представлена на рис. 7 и 8. В структуре экспорта округа на первом месте находится продукция топливно-энергетического комплекса с долей в 59% (20702,2 млн долл. США), на втором месте — металлы и металлические изделия с долей 14% (5019,8 млн долл. США), на третьем — древесина и целлюлозно-бумажные изделия с долей 9% (3080,6 млн долл. США), на четвертом — продукция химической промышленности — 8% (2788,6 млн долл. США), на пятом — оборудование, машины и транспортные средства — 7% (2620,3 млн долл. США), на шестом — продовольственные товары и сельхозсырье — 3% (1125,9 млн долл. США).

- В структуре импорта СЗФО первое место занимает импорт машин, оборудования и транспортных средств с долей 47% (16047,4 млн долл. США), на втором месте — импорт продовольственных товаров и сельхозсырья — 29% (10186,8 млн долл. США), на третьем — продукции химической промышленности — 12% (4338,9 млн долл. США), на четвертом — металлов и изделий из них — 8% (2918,4 млн долл. США), на пятом — древесины и целлюлозно-бумажных изделий — 4% (1355,6 млн долл. США), на шестом — продукты топливно-энергетического комплекса (менее 1% общего объема импорта) — 148,5 млн долл. США.

Рис. 8. Структура импорта СЗФО в 2010 году

Продовольственные товары и сельскохозяйственное сырье	29%
Продукция топливно-энергетического комплекса	0%
Продукция химической промышленности	12%
Древесина и целлюлозно-бумажные изделия	4%
Металлы и изделия из них	8%
Машины, оборудование, транспортные средства	47%



- Четирем самым развитым регионам Северо-Западного федерального округа (Санкт-Петербург, Мурманская область, Вологодская область, Республика Коми) принадлежит 79 % валового регионального продукта и 67 % промышленного производства. Лидирующее положение в экономике округа занимает город Санкт-Петербург, обеспечивая около 39 % ВРП и 31 % промышленного производства.



# Заключение

- СЗФО сохраняет положительную динамику развития, при этом рост ряда ключевых показателей в округе выше, чем по России в целом. В частности, по объему ВРП на душу населения СЗФО занимает четвертое место среди федеральных округов. В то же время в СЗФО ВРП в значительной степени создается обрабатывающими отраслями промышленности при близком к среднероссийскому показателю плотности населения. Это позволяет сделать вывод о высоком уровне экономического развития СЗФО. Удачное геополитическое расположение и высокий уровень экономического развития делают макрорегион привлекательным с инвестиционной точки зрения. Для СЗФО характерны значительный уровень и высокие темпы роста инвестиций в основной капитал и иностранных инвестиций.

# Список литературы

- <http://www.minregion.ru/>
- Северо-Западный федеральный округ. Официальный сайт полномочного представителя Президента РФ в СЗФО. URL: [www.szfo.ru](http://www.szfo.ru)
- Федеральная служба государственной статистики. Официальный сайт. URL: <http://www.gks.ru>
- Регионы России. Социально-экономические показатели. 2004: Стат. сб./Росстат.М.,2004.

Спасибо за внимание