



Дисциплина «МИРОВАЯ ЭКОНОМИКА»

## Тема 3.1. Интеграционные процессы в мировой экономике

Преподаватель: Журова Анна Владимировна, доцент  
кафедры МЭО, к.э.н.

[zhurovarta@yandex.ru](mailto:zhurovarta@yandex.ru)





---

## **Учебные вопросы:**

- 1. Понятие, сущность и объективные предпосылки МЭИ**
- 2. Этапы, сферы и механизмы МЭИ**
- 3. Основные показатели, характеризующие МЭИ**



# Основная литература:

---

- 1.Мировая экономика: учебник / под ред. Б. М. Смитиенко. - 2-е изд., перераб. и доп. - М. : Юрайт, 2013
2. Международная экономическая интеграция в народном хозяйстве: учебное пособие / Л.В. Шкваря – М.: ИНФРА М, 2013.
3. Киреев А.П. Международная экономика. В 2-х ч. - Ч. I. Международная микроэкономика: движение товаров и факторов производства. Учебное пособие для вузов. – М., 2001



---

# Информационные базы данных:

- [WWW.WTO.ORG](http://www.wto.org) – САЙТ ВСЕМИРНОЙ ТОРГОВОЙ ОРГАНИЗАЦИИ
- [WWW.EUROPA.EU.INT](http://www.europa.eu.int) – САЙТ ЕВРОПЕЙСКОГО СОЮЗА
- <http://www.cris.unu.edu/riks/web> - Информационная система Университета ООН «Система знаний о региональной интеграции»

# 1. Объективные предпосылки и теоретические концепции МЭИ

---

*Международная экономическая интеграция* – объективный, осознанный и направляемый процесс сближения, взаимоприспособления и сращивания национальных хозяйственных систем, обладающих потенциалом саморегулирования и саморазвития.

*Основная цель интеграции* – наращивание объемов и расширение набора предлагаемых товаров и услуг на основе и в результате обеспечения эффективности хозяйственной деятельности в международных масштабах.

---




# Условия и предпосылки МЭИ

---

- Примерно равный уровень экономического развития стран
- Состояние экономического роста
- Географическая близость стран-участниц
- Политическая воля руководства интегрирующихся стран
- Создание структур, которым страны передают полномочия
- Создание иницилирующего центра



- 
- Практически все страны Всемирной торговой организации состоят в одной или нескольких региональных интеграционных объединениях. По оценке ВТО, на 31 июля 2013 года, получено **575 уведомлений о региональных торговых соглашениях (с учетом товаров, услуг)** из которых, **379 сохраняют свою силу.**
  - Среди включенных в статистику ВТО соглашений, базирующихся на положениях статьи XXIV ГАТТ, 90% относятся к созданию зон свободной торговли и 10% – созданию таможенных союзов.
- 
- 

# Преференциальное торговое соглашение – это соглашение о предоставлении исключительных и преимущественных прав продажи определенных видов товаров

Сохранение национальных таможенных тарифов для каждой из подписавших ПТС стран

Отсутствие  
наднациональных  
систем управления

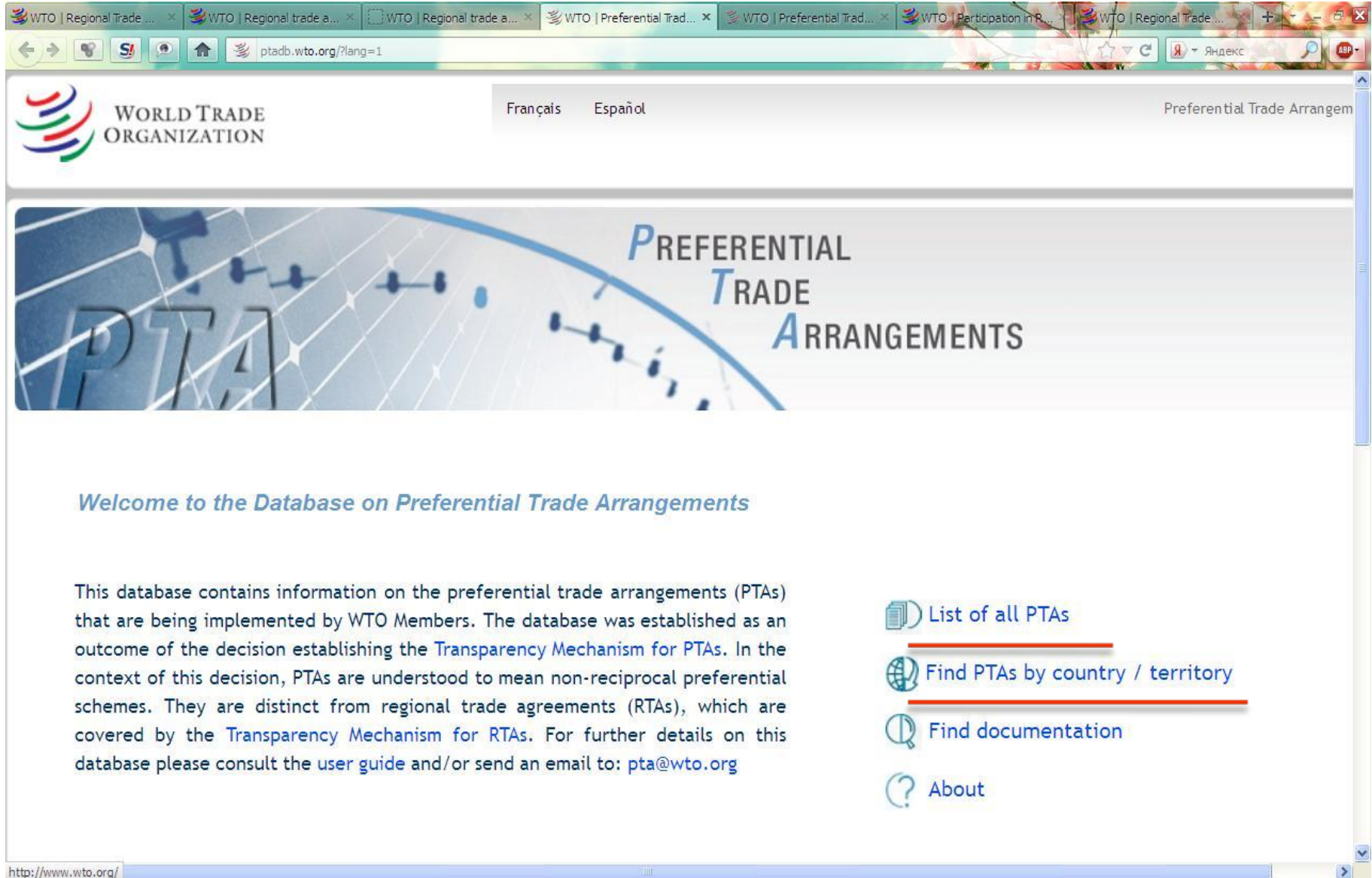
ПТС

Двусторонние и  
многосторонние  
соглашения

Режим наибольшего  
благоприятствования



# База данных ВТО по ПТС для стран-участниц



The screenshot shows a web browser window with multiple tabs open, including 'WTO | Regional Trade...', 'WTO | Preferential Trade...', and 'WTO | Participation in R...'. The address bar shows 'ptadb.wto.org/?lang=1'. The page header features the WTO logo and the text 'WORLD TRADE ORGANIZATION'. Below the header, there are language options for 'Français' and 'Español', and a link for 'Preferential Trade Arrangem'. The main content area has a large banner with the text 'PREFERENTIAL TRADE ARRANGEMENTS' and a background image of a globe. Below the banner, there is a welcome message: 'Welcome to the Database on Preferential Trade Arrangements'. The text explains that the database contains information on PTAs implemented by WTO Members, established as an outcome of the decision on the Transparency Mechanism for PTAs. It notes that PTAs are understood to mean non-reciprocal preferential schemes, distinct from RTAs. For further details, users are directed to consult the user guide or email pta@wto.org. On the right side, there is a navigation menu with four items: 'List of all PTAs', 'Find PTAs by country / territory', 'Find documentation', and 'About'. The 'List of all PTAs' and 'Find PTAs by country / territory' items are underlined.

WORLD TRADE ORGANIZATION

Français Español Preferential Trade Arrangem

## PREFERENTIAL TRADE ARRANGEMENTS

*Welcome to the Database on Preferential Trade Arrangements*

























This database contains information on the preferential trade arrangements (PTAs) that are being implemented by WTO Members. The database was established as an outcome of the decision establishing the [Transparency Mechanism for PTAs](#). In the context of this decision, PTAs are understood to mean non-reciprocal preferential schemes. They are distinct from regional trade agreements (RTAs), which are covered by the [Transparency Mechanism for RTAs](#). For further details on this database please consult the [user guide](#) and/or send an email to: [pta@wto.org](mailto:pta@wto.org)

- List of all PTAs
- Find PTAs by country / territory
- Find documentation
- About

http://www.wto.org/

# Преференциальные торговые системы некоторых стран-членов ВТО

## List of PTAs

	Name	Type	Sub-schemes	Provider(s)	Initial Entry Into Force
	Generalized System of Preferences - Australia	GSP	1	Australia	01-Jan-1974
	Generalized System of Preferences - Canada	GSP	1	Canada	01-Jul-1974
	Generalized System of Preferences - European Union	GSP	2	European Union	01-Jul-1971
	Generalized System of Preferences - Iceland	GSP	0	Iceland	29-Jan-2002
	Generalized System of Preferences - Japan	GSP	1	Japan	01-Aug-1971
	Generalized System of Preferences - New Zealand	GSP	1	New Zealand	01-Jan-1972
	Generalized System of Preferences - Norway	GSP	1	Norway	01-Oct-1971
	Generalized System of Preferences - Switzerland	GSP	1	Switzerland	01-Mar-1972
	Generalized System of Preferences - Turkey	GSP	2	Turkey	01-Jan-2002
	Generalized System of Preferences - United States	GSP	1	United States	01-Jan-1976
	Duty-Free Tariff Preference Scheme for LDCs	LDC-specific	0	India	13-Aug-2008
	Duty-free treatment for African LDCs - Morocco	LDC-specific	0	Morocco	01-Jan-2001
	Duty-free treatment for LDCs - China	LDC-specific	0	China	01-Jul-2010
	Duty-free treatment for LDCs - Chinese Taipei	LDC-specific	0	Taipei, Chinese	17-Dec-2003
	Duty-free treatment for LDCs - Kyrgyz Republic	LDC-specific	0	Kyrgyz Republic	
	Preferential Tariff for LDCs - Republic of Korea	LDC-specific	0	Korea, Republic of	01-Jan-2000
	African Growth and Opportunity Act	Other PTAs	1	United States	18-May-2000
	Andean Trade Preference Act	Other PTAs	0	United States	04-Dec-1991
	Caribbean Basin Economic Recovery Act	Other PTAs	2	United States	01-Jan-1984
	Commonwealth Caribbean Countries Tariff	Other PTAs	0	Canada	15-Jun-1986
	Former Trust Territory of the Pacific Islands	Other PTAs	0	United States	08-Sep-1948
	South Pacific Regional Trade and Economic Cooperation Agreement	Other PTAs	0	Australia; New Zealand	01-Jan-1981
	Trade preferences for countries of the Western Balkans	Other PTAs	0	European Union	01-Dec-2000
	Trade preferences for the Republic of Moldova	Other PTAs	0	European Union	21-Jan-2008



# ПТС в отношении РФ

ptadb.wto.org/SearchByCountry.aspx

WORLD TRADE ORGANIZATION

Français Español Preferential Trade Arrangements

PTA PREFERENTIAL TRADE ARRANGEMENTS

Home PTA list Countries Docs About

Search PTA by country/territory

Select country / territory... (215) Country Profile

zoom

Country Profile

Preferential Trade Arrangements

- Country/territory concerned
- As provider
- As beneficiary

DISCLAIMER

# Основные ПТС, действующие в отношении России

Agreements gate... WTO | Regional trade agreements and p... WTO | Regional trade agreements WTO | Preferential Trade Arrangements





ptadb.wto.org/Country.aspx?code=643

World Trade Organization Français Español Preferential Trade Arrangements

PTA PREFERENTIAL TRADE ARRANGEMENTS Home PTA list Countries Docs About

## Russian Federation

Beneficiary of:

	Name	Type	Sub-schemes	Provider(s)	Initial Entry Into Force
	Generalized System of Preferences - Canada	GSP	1	Canada	01-Jul-1974
	Generalized System of Preferences - European Union	GSP	2	European Union	01-Jul-1971
	Generalized System of Preferences - Turkey	GSP	2	Turkey	01-Jan-2002
	Generalized System of Preferences - United States	GSP	1	United States	01-Jan-1976

See also Regional Trade Agreements (RTAs)

# Преференциальная система Канады





# Преференциальная система Канады

ptadb.wto.org/ptaHistoryExplorer.aspx



Français Español

Preferential Trade Arrangements

## PTA PREFERENTIAL TRADE ARRANGEMENTS



Home



PTA list



Countries



Docs



About

Printable version

### Generalized System of Preferences - Canada

Initial Entry into Force 01-Jul-1974

Type GSP

Current end date 30-Jun-2014

Basic Info

Beneficiaries

PTA documentation

Tariffs & Trade

As of 01/01/2012 (2) (Most recent)

#### PTA Provider(s)

Canada

#### PTA Sub-schemes

Least-Developed Countries' Tariff

#### Notification provision in the Transparency Mechanism for PTAs

Paragraph 1(a)

#### Provider Web Site

Department of Finance

Canada Border Services Agency

#### Regulation

Customs Tariff (sections 33-40)

E F

Rules of origin (SOR/DORS/98-34)

E F

#### Guide

Generalized System of Preferences - Canada

E F S

**Поставщик преференции – Канада**

**Тип ПТС – для наименее развитых стран**

**Регулирование – таможенный тариф разделы 33-40 и правила происхождения товара**

**PTA documentation – перечень преференциальных торговых соглашений**

**Tariffs&Trade – данные по преференциям по годам.**

# Зона свободной торговли

---

Преференциальная зона, в рамках которой поддерживается свободная от таможенных и количественных ограничений международная торговля товарами

## Характерные признаки ЗСТ:

- специализация на промышленных товарах
  - постепенная взаимная отмена таможенных пошлин и нетарифных ограничений
  - ограниченный характер либерализации в отношении с/х продукции
  - принцип взаимного моратория на повышение пошлин (Standstill)
- 



# Зона свободной торговли

Единый таможенный тариф,  
система нетарифного регулирования между странами-  
участниками ЗСТ

Отсутствие  
наднациональных  
систем управления

Зона  
свободной  
торговли

Собственная  
внешнеторговая  
политика с третьими  
странами

Взаимный мораторий на  
повышение пошлин в торговле  
друг с другом



# Примеры ЗСТ

---

- Североамериканская ЗСТ (North American Free Trade Agreement — NAFTA), 1994
- Соглашение о свободе торговли стран АСЕАН (ASEAN Free Trade Agreement — AFTA), 1992
- Австралийско-новозеландское торговое соглашение об углублении экономических связей (Australia — New Zealand Closer Economic Relations Trade Agreement — ANZCERTA), 1983

## Таможенный союз

---

Соглашение двух или более государств об упразднении таможенных пошлин в торговле между ними, замене нескольких таможенных территорий одной и созданию единого внешнего таможенного тарифа (ст. XIV ГАТТ).

Основным регулятором развития интеграционными процессами в рамках ТС является *внешний таможенный тариф*.



# Таможенный союз

Единый таможенный тариф,  
система нетарифного регулирования

Перенос таможенного  
контроля на внешние  
границы

**Таможенный  
союз**

Единый Таможенный  
кодекс

Единый механизм зачисления и  
распределения сумм таможенных  
пошлин

Единый торговый режим  
с третьими странами

# Примеры ТС

---

- Таможенный союз в рамках Евразийского экономического сообщества (ТС России, Казахстана и Белоруссии), 2010
- Арабский общий рынок (Arab Common Market — АСМ), 1964
- Центральноамериканский общий рынок (Central American Common Market — САСМ), 1961

## Уровень таможенного тарифа в ТС

---

- Если **внешний тариф выше**, то странам-членам ТС приходится отказываться от внешнего источника снабжения, более дешевого, в пользу внутрисоюзных ресурсов, в принципе стоящих дороже.
- Если **внешний тариф устанавливается ниже**, чем средневзвешенный тариф стран-участниц ТС, то происходит переориентация их внешней торговли на рынки третьих стран.

Такие меры могут быть приняты для усиления конкуренции внутренних и внешних производителей, если речь идет о необходимости подтолкнуть собственного производителя к выпуску более конкурентоспособной продукции.

## **Функционирование ТС требует изменений в подходе к управлению интеграционными процессами, так как:**

- **пересмотр подходов к развитию многих отраслей национальной экономики в каждой стране;**
- **проведение масштабных переговоров по согласованию не только таможенно-тарифной политики, но и координации или приспособления внутренних рынков к возникающим общим интересам;**
- **создание наднациональных органов**

# Общий рынок или единый рынок



# Примеры Общего рынка

- ❖ **Совет сотрудничества арабских стран Персидского залива** (The Gulf Cooperation Council), 1981
- ❖ **Андский общий рынок** (Andean Common Market, Andean Pact), 1990
- ❖ **Латиноамериканская интеграционная ассоциация** — ЛАИА (Latin American Integration Association — LAIA), 1960
- ❖ **Общий рынок южного конуса** — МЕРКОСУР (Southern Cone Common Market — MERCOSUR), 1991
- ❖ **Карибское сообщество и Карибский общий рынок** — КАРИКОМ (Caribbean Community and Common Market — CARICOM), 1973



# Экономический союз и валютный союз



## Экономический и валютный союз

- Европейские сообщества (European Communities — EC), 1957, позже Европейский союз — ЕС (European Union — EU), 1993

## Экономический союз

- Экономический союз — Бенилюкс (Belgium, Netherlands, Luxemburg Economic Union — BENILUX), 1948
- Союз арабского Магриба (Arab Maghreb Union, Алжир, Ливия, Мавритания, Марокко, Тунис), 1989
- Западноафриканский экономический и валютный союз (West African Economic and Monetary Union), 1994

# Полная экономическая и политическая интеграция

---

превращении единого рыночного пространства в целостное экономическое и политическое образование, что предполагает не просто согласование, но и проведение общей унифицированной, фактически единой экономической политики, полную унификацию законодательной базы.

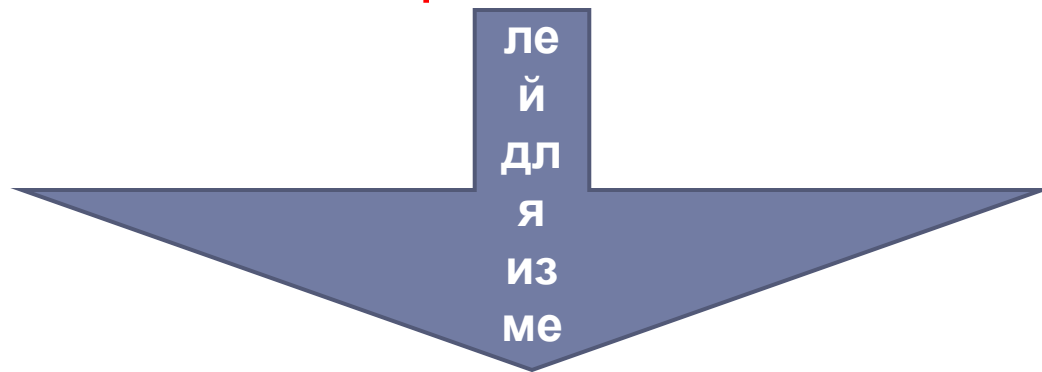
---

# **Измерение глобальной и региональной торговой интеграции**

# Глобализация и регионализация – тенденции современной мировой экономики

---

- **Объективное содержание этих процессов составляет экономическая интеграция, то есть рост целостности мировой экономики**



- **Количественные индикаторы** необходимы для оценки развития этого процесса, сравнительного анализа регионов и стран, для обоснования политических решений и оценки влияния интеграции на благосостояние.

# МЭО, разрабатывающие **количественные индикаторы**

---

1. Всемирный банк (ВБ) в рамках Доклада о мировом развитии, статистического ежегодника «Индикаторы мирового развития», проекта «Индикаторы мировой торговли»;
2. Всемирная торговая организация (ВТО) в статистических и аналитических публикациях (Статистика международной торговли, Доклад о мировой торговле и др.);
3. Организация экономического сотрудничества и развития (ОЭСР) в рамках проекта «Измерение глобализации»;

# МЭО, разрабатывающие **количественные индикаторы**

---

1. Организация Объединенных Наций (ООН) в рамках специальной программы Университета ООН «Сравнительные исследования региональной интеграции»;
2. Конференция ООН по торговле и развитию (UNCTAD) в рамках ежегодных публикаций «Доклад о торговле и развитии» и «Статистический справочник **UNCTAD**»;
3. Региональные комиссии ООН (Европейская экономическая комиссия, Экономическая и социальная комиссия для Азии и Тихого океана, Экономическая комиссия для Латинской Америки и Карибского бассейна, Экономическая комиссия для Африки, Экономическая комиссия для Западной Азии);
4. Региональные банки (Европейский центральный банк, Азиатский банк развития, Межамериканский банк развития и др.).

# ТОРГОВАЯ ИНТЕГРАЦИЯ

---

- «процесс сокращения барьеров в торговле и рост участия в международной экономике посредством торговли»
- основа глобальной и региональной экономической интеграции
- международные экономические организаций осуществляют мониторинг торговой интеграции, используя целый ряд показателей



---

Ежегодное издание Всемирного банка «**Индикаторы мирового развития**» (World Development Indicators, WDI), обеспечивающее статистическую базу для Доклада о мировом развитии (World Development Report), включает **раздел «Глобальные связи»** (Global Links), **содержащий показатели глобальной и региональной торговой интеграции**

# Индикаторы мирового развития, глобальные связи (Всемирный банк)

Интеграция в мировую экономику	Integration with the global economy	<ul style="list-style-type: none"><li>• внешнеторговый оборот как процентная доля от ВВП;</li><li>• экспорт и импорт услуг как процентная доля от ВВП;</li><li>• разница в темпах роста реальной торговли и реального ВВП;</li><li>• совокупное движение частного капитала как процентная доля от ВВП;</li><li>• чистый отток и приток прямых иностранных инвестиций (ПИИ) как процентная доля от ВВП;</li><li>• миграционное сальдо;</li><li>• международные денежные переводы работников как процентная доля от ВВП страны.</li></ul>
Региональные торговые блоки	Regional trade blocks	<ul style="list-style-type: none"><li>• совокупный экспорт;</li><li>• внутренний экспорт;</li><li>• процентная доля в мировом экспорте;</li><li>• процентная доля внутреннего экспорта торговых блоков в их совокупном экспорте.</li></ul>

В 2008 году Всемирный банк начал специальный проект, посвященный международной торговле, «**Индикаторы мировой торговли**» (**World Trade Indicators**).

Это база данных, основанная на системе показателей, характеризующих изменения в международной торговле в результате действия следующих сил: торговая политика, внешняя среда, институциональная среда, трансакционные и транспортные барьеры.

База содержит показатели совокупной торговой интеграции, интеграции экспорта и импорта.

# Индикаторы мировой торговли (Всемирный банк)

Индикаторы мировой торговли (Всемирный банк)		
Торговая интеграция	Trade integration	<ul style="list-style-type: none"><li>• процентное отношение совокупной торговли<sup>4</sup> товарами и услугами к ВВП;</li><li>• процентная доля внутреннего экспорта торговых блоков в их совокупном экспорте.</li><li>• процентное изменение доли страны в мировой торговле;</li><li>• совокупная доля страны на мировых рынках товаров и услуг;</li><li>• торговый баланс (включая внешнеторговый баланс и баланс услуг) как процентная доля от ВВП;</li><li>• баланс внешней торговли товарами как процентная доля от ВВП.</li></ul>
Интеграция экспорта (импорта) (процентная доля от ВВП)	Export (import) integration	<ul style="list-style-type: none"><li>• экспорт (импорт) товаров и услуг;</li><li>• товарный экспорт (импорт);</li><li>• сельскохозяйственный экспорт (импорт);</li><li>• несельскохозяйственный экспорт (импорт);</li><li>• экспорт (импорт) продукции добывающей промышленности и минерального топлива;</li><li>• экспорт (импорт) услуг;</li><li>• экспорт (импорт) транспортных услуг;</li><li>• экспорт (импорт) по статье платежного баланса «поездки»;</li><li>• экспорт (импорт) прочих услуг.</li></ul>