


«Возрастной и половой состав населения мира»

*Подготовила студентка
Житкова Екатерина I
курса экономического
факультета группа э123б*

Три возрастные группы:

- дети (0-14 лет);
- взрослые (15-64 года);
- пожилые (65 лет и старше).


- 
- Доля детей-34%
 - Доля взрослых-58%
 - Доля поживых-8%

Страны с первым типом воспроизводства:

- Доля детей не превышает 22-25%
- Доля людей пожилого возраста составляет 15-20%

Страны со вторым типом воспроизводства:

- В среднем она составляет 40-45%
- в отдельных странах уже превышает 50%



Возрастная структура населения определяет его производительную составляющую.

Особенно важна степень вовлечения трудоспособного населения в производство.

Население:

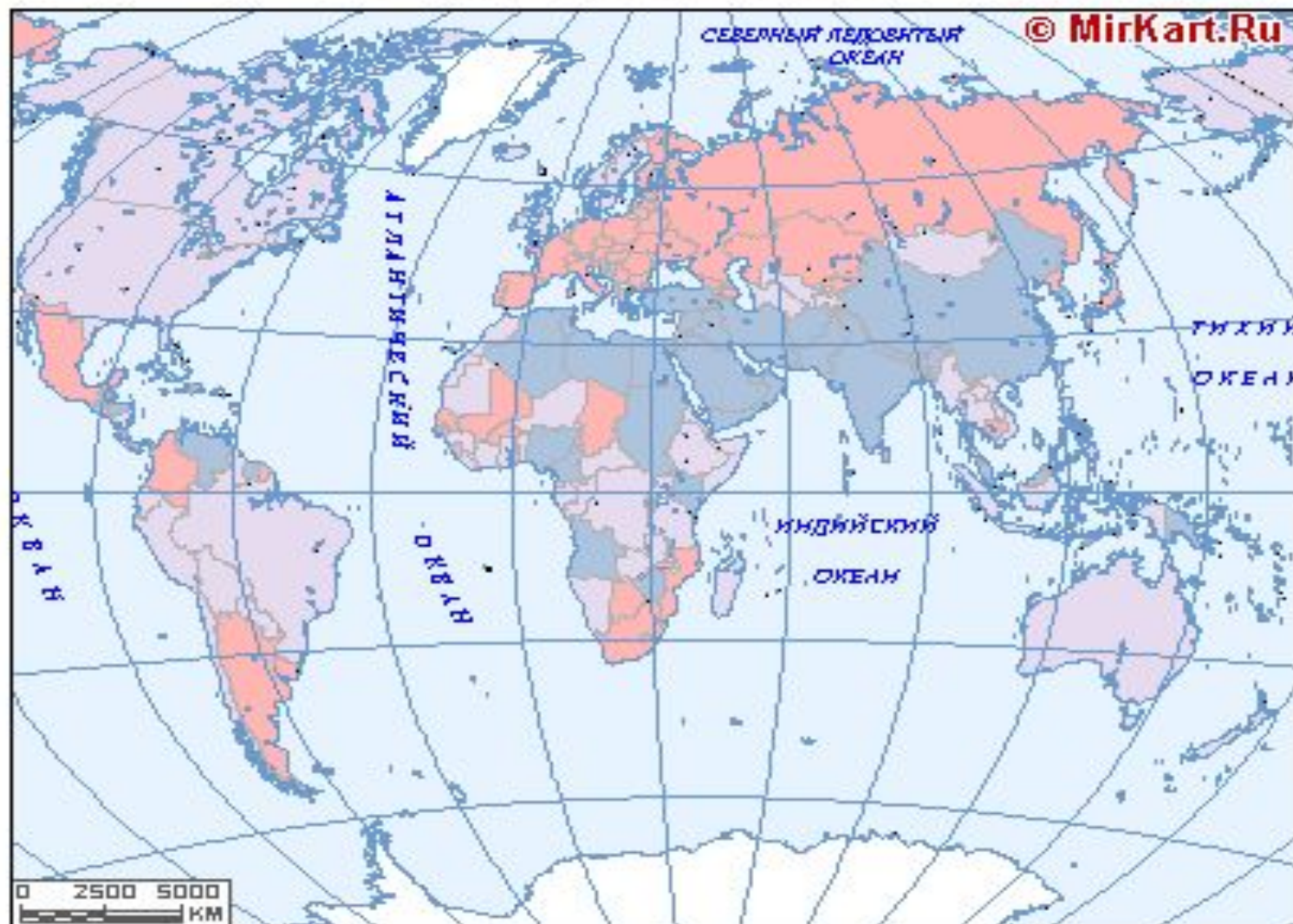
- В странах Зарубежной Европы, Северной Америки, России-48-50%
- В странах Азии, Африки, Латинской Америки - 35-40%






Демографическая нагрузка-

соотношение между
трудоспособной частью
населения и неработающими
(детьми и пожилыми)

Половой состав населения

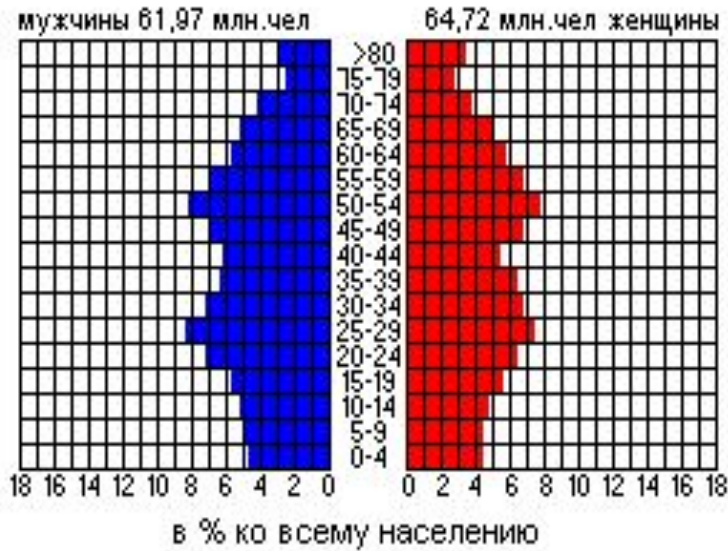


соотношение численности мужчин и женщин

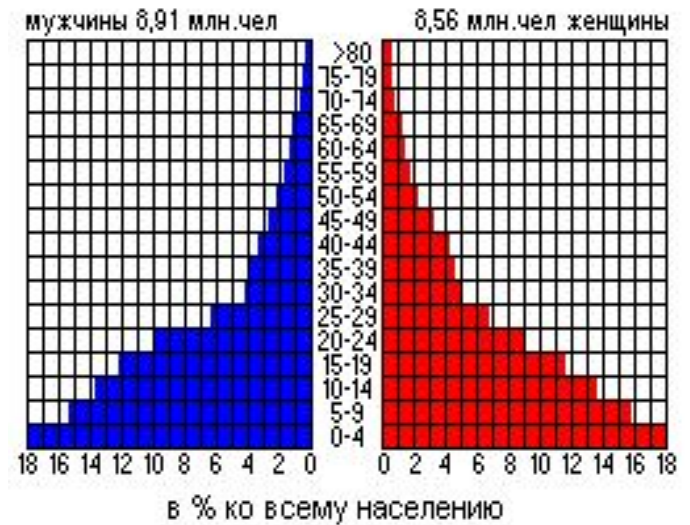
-  преобладание женщин
-  примерное равенство
-  преобладание мужчин

Половозрастные пирамиды

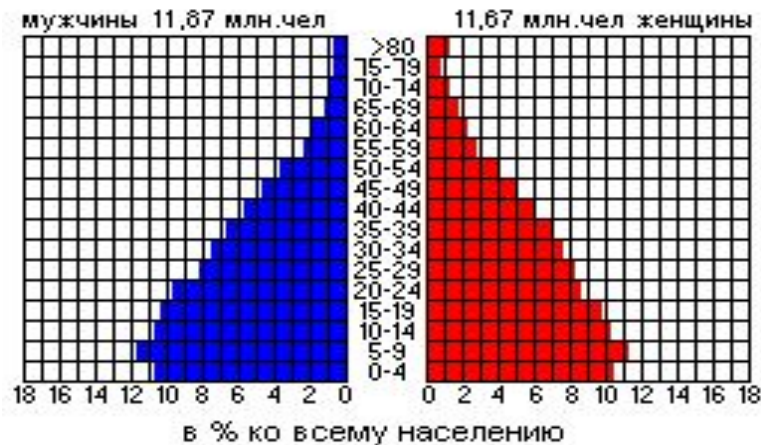
Япония



Йемен



Венесуэла





Спасибо за внимание!