



Республика Таджикистан



*Рождаемость выросла на 11%
Смертность выросла на 5%*

	2010	2011	2012	2014
Географические показатели:				
Площадь, кв. км	142,6	142,6	142,6	142,1
Численность населения (в тысячах человек)	7 621,2	7 807,2	7 987,4	8 205,4
Темпы естественного прироста населения (в %)	2,7	2,4	2,3	2,1
Средняя продолжительность жизни при рождении	72,5	72,5	72,8	73,4
Мужчины	70,8	70,9	71,1	70,9
Женщины	74,4	74,1	74,6	74,5

ОСНОВНЫЕ ЭКОНОМИЧЕСКИЕ ПОКАЗАТЕЛИ

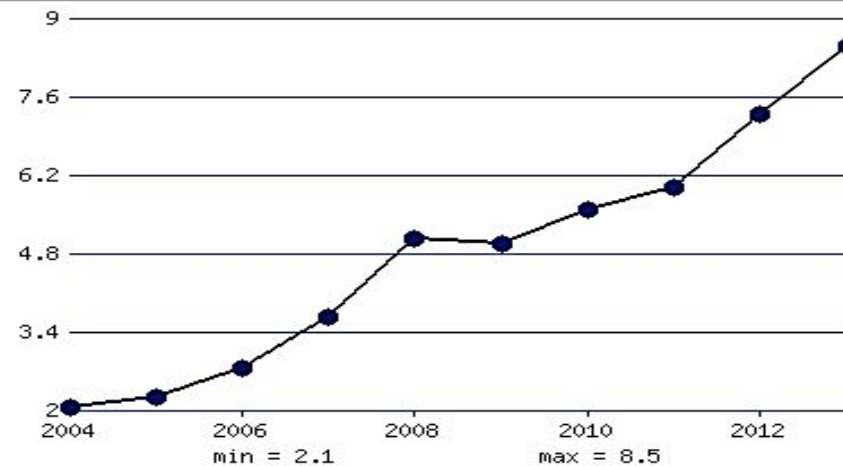
ВВП (номинал)

• Итого (2013)	8,572 млрд. долл.
• На душу населения	1041 долл.
ИРЧП (2013)	0,622

ЭКСПОРТ



	2010	2011	2012
<i>(в млн. долларов США)</i>			
Импорт всего, сиф	2 657	3 206	3 778
Природный газ	42	48,3	38,7
Нефтепродукты	438	450,1	424,5
Электроэнергия	13	1,3	0,1
Злаковые	88	125	218
Прочее	2076	2581,3	3097,1



Размер номинального ВВП Таджикистана, млрд. долларов США

год	значение
2003	1.6
2004	2.1
2005	2.3
2006	2.8
2007	3.7
2008	5.1
2009	5.0
2010	5.6
2011	6.0
2012	7.3
2013	8.5

Источник - CIA World Factbook

ВНЕШНЯЯ ПОЛИТИКА

Содружество Независимых Государств (СНГ)



Центрально-Азиатское экономическое сообщество (ЦАЭС)



Организация экономического сотрудничества (ЭКО)



Организация Исламской Конференции (ОИК)



**Причины вступления
Таджикистана
в
ЕАЭС ЕвразЭС**

72% таджикистанцев выступают за вступление в Таможенный Союз



Решение Таджикистана войти в Таможенный союз получит общественную поддержку в стране.





У Таджикистана, в отличие от многих других стран, есть предстартовый статус, и он закреплен в **Конституции страны**.

В статье 11-й говорится, что страна может входить в региональные содружества и международные организации.

Создание общего рынка труда в ЕАЭС позволит таджикистанцам легально трудиться в России

(Действующее соглашение Единого экономического союза о трудовой миграции способствует эффективному функционированию единого рынка труда и создает основу для легализации труда рабочих.)



Гарантия в беспопшлинном доступе таджикской продукции на рынок стран Таможенного союза и обеспеченном источнике импорта нефтепродуктов, древесины, зерна и других основных товаров, важных для экономики Таджикистана



Также вступление Таджикистана в ЕАЭС повысит **уровень миграции на 10-15%**. На этой основе прибыль трудовых мигрантов увеличится от 9% до 28%, что приведет к росту ВВП и послужит фактором снижения уровня бедности, увеличения банковских сбережений населения и частных инвестиций.

В Таджикистане достаточно много **возможностей для инвестиций**. Инвестиции можно осуществлять в такие сферы, как гидроэнергетика, легкая промышленность, обработка горных минералов, горнодобывающая промышленность, банковский сектор и агропромышленный комплекс.

Таможенные тарифы Таджикистана уравнены с **едиными тарифами Таможенного союза**, что облегчает процесс присоединения страны, и не повлияет на тенденцию торговли


Соответствие экономических показателей
страны Таджикистан с условными
требованиями ЕАЭС ЕврАзЭС

Годовой дефицит государственного бюджета

ТС (Казахстан, Белоруссия, Россия): не выше 3% ВВП



Европейский Союз: менее 3% ВВП



Таджикистан: 1,6 % ВВП

Государственный долг

ТС (Казахстан, Белоруссия, Россия): не выше 50% ВВП



Европейский Союз: менее 60% ВВП



Таджикистан: 31,8% ВВП

Уровень инфляции (индекс потребительских цен в среднегодовом выражении)

ТС (Казахстан, Белоруссия, Россия): не превышающий более чем на 5 процентных пунктов уровень инфляции государства-участника Единого экономического пространства, имеющего наименьший рост цен (Казахстан – 5,94%)




Европейский Союз: размер инфляции в стране не должен превышать более чем на 1,5 процентных пункта средний уровень трех стран-членов ЕС, достигших наилучших результатов в сфере стабильности цен (Латвия – 0,2%, Швеция — 0,5%, в Дании и на Мальте — 0,6%)




Таджикистан: 7,5%

Уровень процентных ставок

ТС (Казахстан, Белоруссия, Россия): -



Европейский Союз: долгосрочная процентная ставка по государственным облигациям страны сроком на 10 лет не должна превышать больше, чем на 2 процентных пункта средний уровень трех стран-членов ЕС, достигших наилучших результатов в сфере стабильности цен;




Таджикистан: 5,5%

Экономико-политическая
привлекательность
Таджикистана для 3-х стран РФ,
РБ и РК в рамках ЕАЭС
ЕврАзЭС




Экономические преимущества



- ✓ Большой гидроэнергетический потенциал
- ✓ Богатые залежи минеральных ресурсов
- ✓ Большой туристический потенциал






Республика
обладает большими
гидроэнергетически
ми ресурсами,
общий запас водно-
энергетического
потенциала страны
составляет 527
млрд. кВт часов

На текущий момент
в стране разведаны
около 400
месторождений
полезных
ископаемых

В 2012 году,
благодаря политике
руководства страны,
в Республике
Таджикистан на
74% увеличилась
добыча угля,
достигнув по итогам
прошедшего года
412 тыс. тонн



Британский туристический журнал «Вандерлост» (Wanderlust tourist magazine) издал новый список «Самых привлекательных туристических стран мира», в котором Таджикистан занял четвёртое место. Напомним, в прошлом году Таджикистан посетили 183 тысячи туристов.



Политические преимущества



Наибольшую политическую выгоду от интеграции Таджикистана с ТС получит Россия, так как это позволит ей выдержать конкуренцию в глобальной мировой экономике

Положение страны в отчетах
международных рейтинговых агентств
(Doing Business, Global Competitiveness
Report, Logistic Report Index)

Doing Business

177 место

7th pillar:
Labor

Индекс эффективности логистики (Logistic Report Index)

Страна	Год	Место(LPI)	LPI
Таджикистан	2014 (2012)	114 (136)	2,53 (2,28)
Армения	2014	92	
Кыргызстан	2014	149	
Узбекистан	2014	129	

ing

pillar:
alth and
inary
ication

ent

12th pillar:
Innovation

1st pillar:
Institutions

2nd pillar:
Infrastruc...

Индекс глобальной конкурентоспособности (The Global Competitiveness Index)

Таджикистан-3,9 (91 место)

Страна	Год	Место(GCI)
Таджикистан	2014	91
Армения	2014	85
Кыргызстан	2014	108

55		↓ -1
184		↑ 15
188	Нет изменений	
40	Нет изменений	
148		↓ -1