

# **Основные правила интерпретации ТН ВЭД ТС**

**ст.1 Международной Конвенции о  
Гармонизированной системе описания и  
кодирования товаров**

Основные правила интерпретации ТН ВЭД ТС  
являются *неотъемлемой частью*  
номенклатуры ГС

Текст основных правил интерпретации (ОПИ),  
ТН ВЭД ТС, *полностью соответствует*  
тексту ГС

# Область применения ГС

- Объекты классификации могут быть представлены:
  - в готовом виде для непосредственной передачи конечному потребителю;
  - в разобранном, некомплектном, или подлежащем доработке состоянии;
  - в виде различных комбинаций товаров и материалов ( в наборах, комплектах, различного состава и др.);
  - товар может иметь разные формы и виды упаковки ( футляр, коробка, пакет, цистерна, контейнер и др.)

# Поэтапное применение ОПИ - пошаговая инструкция по классификации товаров в международной торговле

## Главное правило - ОПИ 1 (*How is how?*)

Текст правила содержит основное руководство по всей процедуре классификации товаров в ТН ВЭД; По описанию товара определяется товарная позиция

### Правила *ПОМОГАЙКИ*:

**ОПИ 2: а),б)** - позволяет расширить тексты выбранных товарных позиций по ОПИ 1, включив в них дополнительные товары (*в разобранном, несобранном, некомплектном, незавершенном виде, смесовые товары и др.*)

**ОПИ 3: а),б),в)** – помогает выбрать одну, единственно правильную товарную позицию из нескольких, полученных на этапах последовательного применения ОПИ 1 и ОПИ 2;

**ОПИ 4-** содержит руководство и порядок действий, позволяющий классифицировать товары, не названные и не поименованные в номенклатуре;

**ОПИ 5: а),б)** – учитывают в классификации наличие и особенности упаковки товаров;

**ОПИ 6** – позволяет распространить ОПИ 1-5, предназначенных для установления товарной позиции, для выбора более глубоких уровней детализации.

# ОПИ 1

*"Названия разделов, групп и подгрупп приводятся только для удобства пользования ТН ВЭД в работе;*

*для юридических целей классификация товаров в ТН ВЭД осуществляется, исходя из текстов товарных позиций и соответствующих примечаний к разделам или группам и, если только такие тексты не требуют иного, в соответствии со следующими положениями:»*

# Выделяются 2 части Правила 1

*«названия разделов, групп и подгрупп предназначены только для удобства пользования», то есть они не имеют юридической силы*; они используются только для удобства поиска товара в номенклатуре, но не при его классификации.

***Основные критерии*** выделения разделов, групп и подгрупп:

- Функциональное назначение товара;
- Материал изготовления

## Вторая часть ОПИ 1 :

*«...для юридических целей классификация товаров в ТН ВЭД осуществляется, исходя из текстов товарных позиций и соответствующих примечаний к разделам или группам...»*

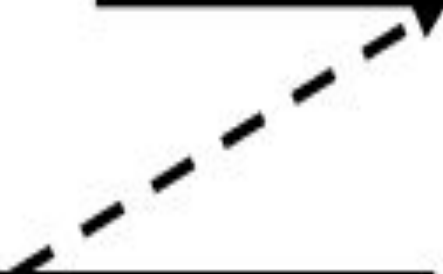
**Наименования позиций и примечания к разделам и группам** являются **приоритетными**, то есть они учитываются в первую очередь при классификации товара в ТН ВЭД.

При этом *наименование товарных позиций и примечания* имеют *одинаковый статус*, поэтому приоритет отдается текстам *с наиболее точным описанием товаров*



# Пример применения второй части ОПИ 1

Машины электромеханические  
бытовые со встроенным  
электродвигателем



Машины электромеханические  
бытовые со встроенным  
бензиновым двигателям

Машины электромеханические  
бытовые с невстроенным  
электродвигателем

Товар: Свежий виноград

Позиция 0806

« Виноград свежий и  
сушеный»

**Примечания наряду с текстами  
товарных позиций имеют  
юридическую силу.**

***Примечания к разделу относятся ко  
всем группам, входящим в раздел.***

***В примечаниях к разделам и группам  
содержится много товарных  
позиций, которые исключаются из  
данного раздела или группы. Среди  
этих исключений может быть  
искомый товар.***

# Пример применения примечаний, имеющих юридическую силу, для классификации товаров

ЗУБНАЯ ЩЁТКА  
из пластмассы

Пр. 2ф) к гр. 39

Т.п. 3926  
«Изделия из пластмасс...»

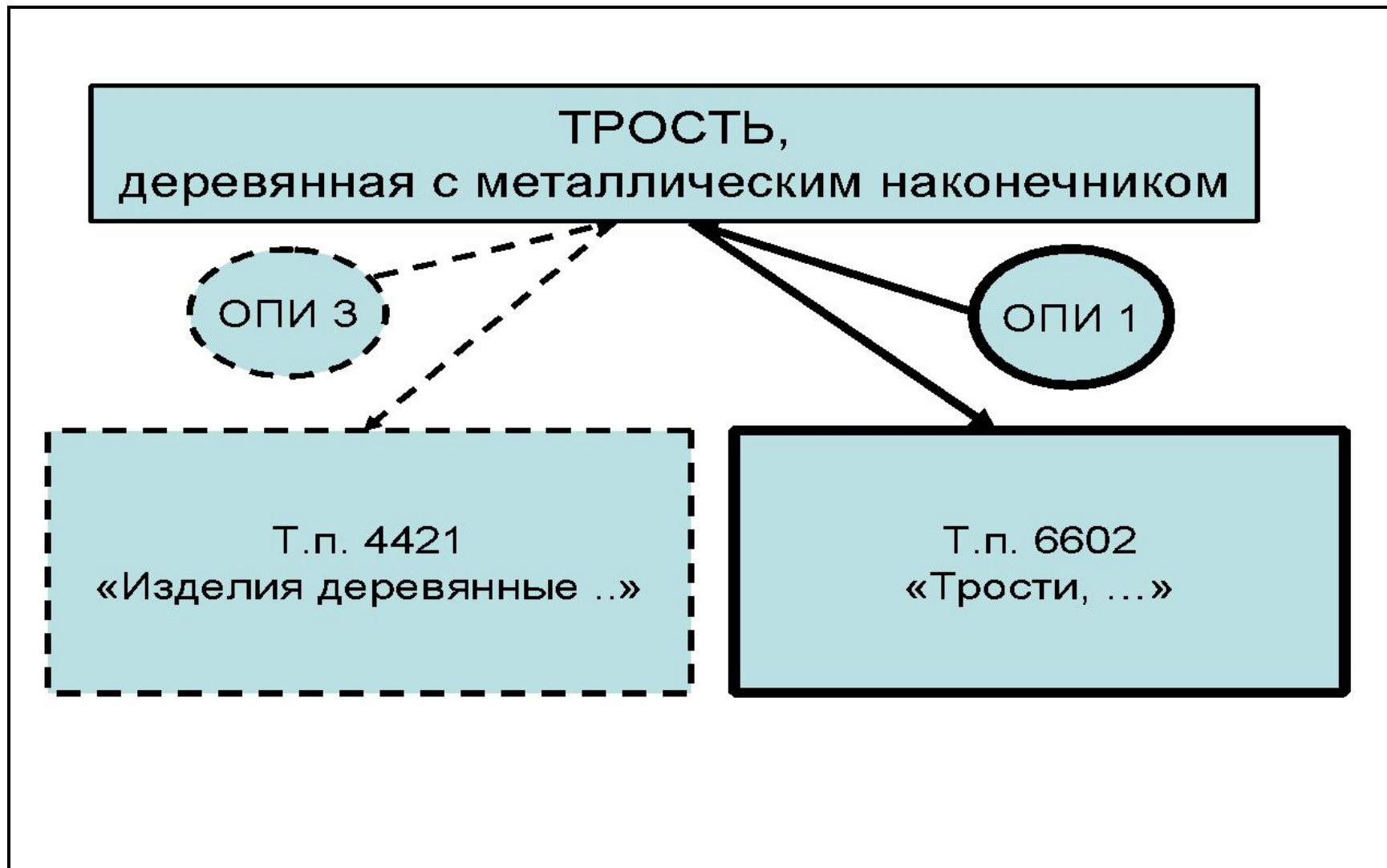
Т.п. 9006  
«Мётлы, щётки ..»

# **Заключительная часть текста ОПИ 1**

**предусматривает:**

- ***если тексты позиций и примечаний к разделам и группам не позволяют*** получить однозначный ответ на вопрос об определении четырехзначной товарной позиции для классифицируемого товара, то
- ***есть необходимость применения*** последующих правил ***(ОПИ 2 – 5)***

# Приоритет ОПИ 1 при классификации товаров



# ОПШ 2а

*"Любая ссылка в наименовании товарной позиции на какой-либо товар должна рассматриваться, в том числе, и как ссылка на такой товар в некомплектном или незавершенном виде, при условии, что, будучи представленным в некомплектном или незавершенном виде, этот товар обладает основными характеристиками комплектного или завершенного товара, а также должна рассматриваться как ссылка на комплектный или завершенный товар (или классифицируемый в рассматриваемой товарной позиции, как комплектный или завершенный в силу данного правила), представленный в несобранном или разобранном виде».*

# Область применения ОПИ 2а

## Это товар:

- в разобранном (*несобранном*) виде;
- в котором, отсутствуют какие-либо части, входящие в состав полностью готового товара (*некомплектный* товар);
- над которым, необходимо произвести еще технологические операции, чтобы он был готов к употреблению (эксплуатации) (*незавершенный*).



# Примеры применения ОПИ 2а

1.



## Действие второй части ОПИ 2а

**Вторая часть ОПИ 2а) предусматривает, что комплектные или готовые (завершенные) изделия, представленные в несобранном или разобранном виде, классифицируются в тех же товарных позициях, что и собранные изделия. Товары представляются в таком виде обычно, исходя из возможности обеспечения требований их упаковки и транспортировки.**

- ***ОДНАКО, несобранные компоненты изделия, превышающие количество, необходимое для сборки данного изделия, должны классифицироваться отдельно***

# Пример применения ОПИ 2а

**Разобранный мотоцикл, части которого, собранные вместе, образуют мотоцикл без отдельных элементов (глушителя, обтекателя и т. п.) классифицируется как мотоцикл, так как сохраняет основные характеристики мотоцикла.**

*Для целей применения ОПИ 2а) необходимо обратить внимание на наименование товара. Если наименование предусматривает определенное функциональное назначение товара, даже представленного в незавершенном виде, то это может быть основанием для принятия решения.*

# Особенности классификации по

2а

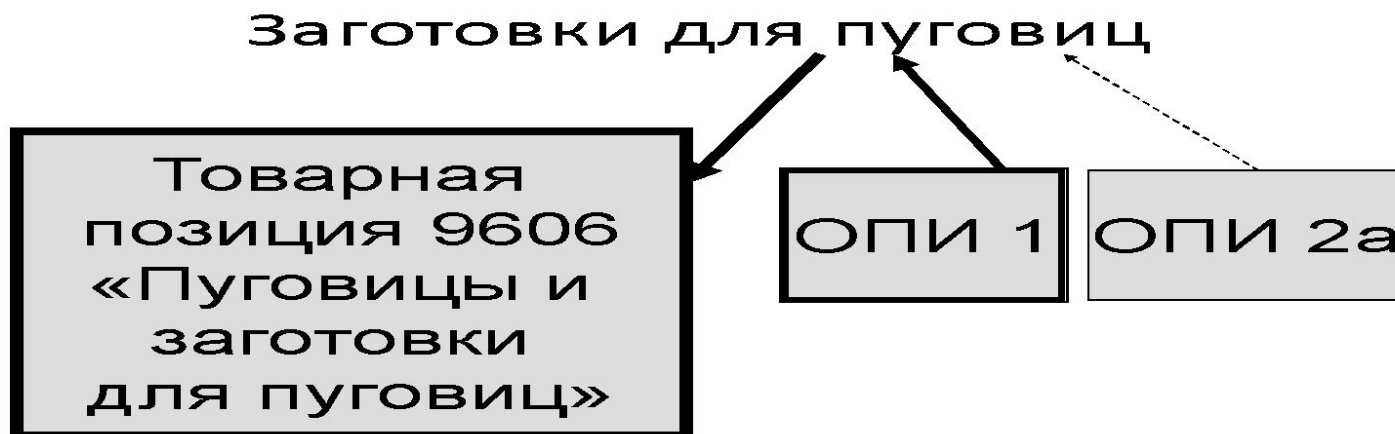
**Товар: Станок**

***металлообрабатывающий, бывший в употреблении, поставляется в разобранном виде. Износ большой, станок не может выполнять свою основную функцию.***

**Вывод:** Этот товар уже не станок, а представляет собой лом металлов. Должен классифицироваться как сплав металлов

# Упоминание некомплектных и незавершенных товаров в текстах товарных позиций

*Иногда в ТН ВЭД ТС некомплектные или незавершенные в производстве товары особо упоминаются в текстах товарных позиций, включающих комплектные или завершённые в производстве товары*



# Для применения ОПИ 2а необходимо:

1. Исключить возможность принятия решения о классификации товара по ОПИ 1;
2. Проанализировать основной характер товара, с учётом его функционального назначения и возможности выполнять свою основную функцию;
3. Исследовать комплектность товара, установив наличие всех необходимых частей для его функционирования;
4. Изучить необходимость выполнения дополнительных или сборочных операций и их влияние на основные свойства товара;
5. По результатам пп. 1 – 4 решить вопрос о возможности применения ОПИ 2а) для классификации товара.

# ОПИ 26

*"Любая ссылка в наименовании товарной позиции на какой-либо материал или вещество должна рассматриваться и как ссылка на смеси или соединения этого материала или вещества с другими материалами или веществами. Любая ссылка на товар из определенного материала или вещества должна рассматриваться и как ссылка на товары, полностью или частично состоящие из этого материала или вещества. Классификация товаров, состоящих более чем из одного материала или вещества, осуществляется в соответствии с положениями Правила 3."*

# Применение правила 2б (*крайне редко*)

- ОПИ 2б) применяется только в тех случаях, когда в наименовании товарной позиции имеется *ссылка на материал или вещество*, из которого изготовлен товар.
- ОПИ 2б) разъясняет, что если в ТН ВЭД нет товарной позиции, в наименовании которой перечислено **наименование искомого товара**, то **необходимо выделить основной материал**, из которого изготовлен товар, и **искать товарную позицию**, включающую изделия из этого материала.

**Если основной материал, из которого изготовлено изделие, невозможно выделить, то ОПИ 2б) для классификации такого товара неприменимо.**



# Действие ОПИ 2б относительно товарных позиций

- Правило расширяет любую товарную позицию, относящуюся к материалу или веществу, включив в нее смеси или соединения данного материала или вещества с другими материалами или веществами.
- ОПИ 2б) расширяет любую товарную позицию, относящуюся к товару, изготовленному из данного материала или вещества, включив в нее товары, изготовленные частично из этого материала или вещества.

# Пример применения ОПИ 26

Дорожная кружка из нержавеющей стали, с *пластмассовой ручкой*

ОПИ26)

7323 «Изделия столовые, кухонные или прочие изделия для бытовых нужд и их части, из черных металлов:...»

*Добавка другого материала в целом не меняет характер самого товара, а только повышает удобство пользования им*

# ОПИ 3а:

*"Предпочтение отдается той товарной позиции, которая содержит наиболее конкретное описание товара, нежели товарные позиции с более общим описанием.*

*Однако когда каждая из двух или более товарных позиций имеет отношение лишь к части материалов или веществ, входящих в состав смеси или многокомпонентного изделия, или только к отдельным частям товара, представленного в наборе для розничной продажи, то данные товарные позиции должны рассматриваться равнозначными по отношению к данному товару, даже если одна из них и дает более полное или точное описание товара."*

# Правило 3а

**Первый способ** классификации представлен в ОПИ 3а):

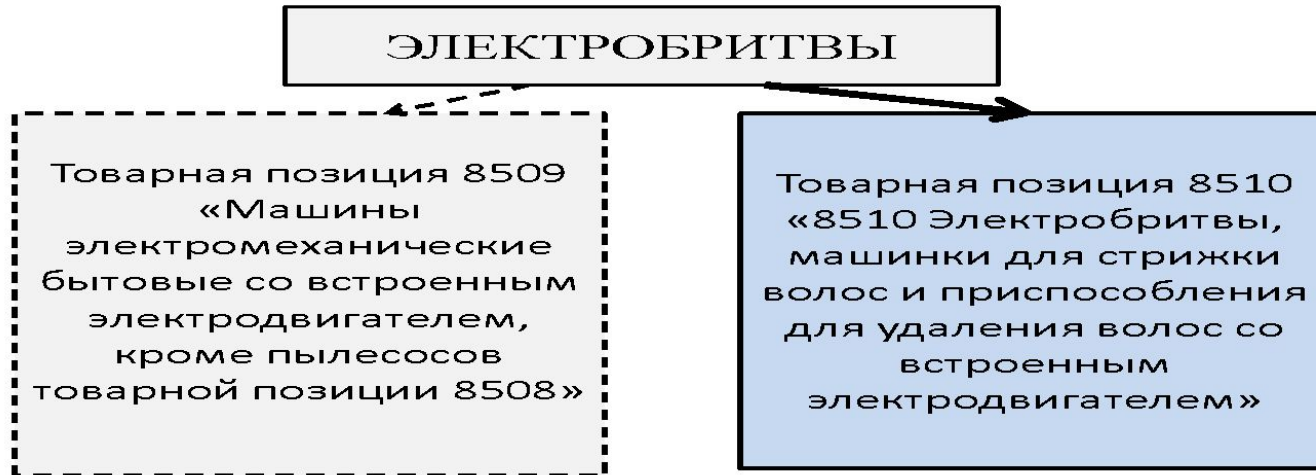
товарная позиция *более конкретно описывающая товар*, имеет предпочтение перед товарной позицией, дающей более общее описание товара.

**НО**, если изделие выполняет две либо более функции, описываемые различными товарными позициями, *необходимо установить, какая из этих функций является определяющей.*

# Пример применения 3 а

Товар: Электробритва

для классификации электробритв могут быть применены две товарные позиции **8510** и **8509**. Изучение текстов товарных позиций позволяет установить, что более конкретно товар будет описан в товарной позиции 8510



# Проблемы применения правила За

2) при классификации *частей* или *принадлежностей* более *предпочтительными* чаще оказываются *товарные позиции*, *описывающие материал*, из которого эти части или принадлежности изготовлены.

Например, закаленное стекло для применения в самолетах должно включаться не в товарную позицию 8803 "Части летательных аппаратов...", а в товарную позицию 7007 "Стекло безопасное закалённое...".

# Проблемы применения правила 3а

- 3) когда *две или более товарные позиции относятся только к части материалов или веществ, входящих в состав многокомпонентных изделий, или только к отдельным товарам, входящим в набор* для розничной продажи, то эти товарные позиции *следует рассматривать как одинаково конкретные*, даже если одна из них дает более полное или точное описание, чем другие.
- *В таких случаях классификация должна осуществляться по ОПИ 3б) и 3в), так как применение ОПИ 3а) в этом случае может привести к неправильным результатам классификации.*

# ОПИ 36

*«Смеси, многокомпонентные изделия, состоящие из различных материалов или изготовленные из различных компонентов, и товары, представленные в наборах для розничной продажи, классификация которых не может быть осуществлена в соответствии с положениями Правила 3 а), должны классифицироваться по тому материалу или составной части, которые определяют основной характер данных товаров, при условии, что этот критерий применим».*



# ***ОПИ 3б используется тогда, когда применение ОПИ 3а) не дает результата***

**Областью применения Правила 3(б) являются:**

- Смеси
- Комбинированные товары, состоящие из разных материалов
- Комбинированные товары, состоящие из разных компонентов
- Товары, входящие в набор ( комплект ) для розничной продажи.

**По 3б** товары должны классифицироваться, как если бы они *состояли только из материала или компонента*, который определяет их *основную характеристику*, если такой критерий приемлем (*когда можно выделить основную характеристику*)

# Правило 3б

**Факторы, определяющие основную характеристику**

**товара:**

- природой материала или компонента;
- их объем;
- количество;
- масса;
- стоимость;
- роль, которую играет составляющий материал или компонент при использовании товара и др.

**ПРАВИЛО «3 Ч»**

1. ЧТО БОЛЬШЕ ?
2. ЧТО ГЛАВНЕЕ ?
3. ЧТО ДОРОЖЕ ?

*При наличии этих признаков применяется*

# Правило 3б (признаки набора)

При применении ОПИ 3б) понятие "товары, представленные в наборах для розничной продажи" относится к товарам, которые:

- *состоят, по крайней мере, из двух отдельных товаров, включаемых в различные товарные позиции.* По этой причине, например, набор из шести вилок не могут рассматриваться как комплект для розничной продажи с точки зрения применения данного ОПИ;
- *состоят из продуктов или изделий, собранных вместе с целью выполнения определенной конкретной функции;*
- *упакованы вместе так, что не требуется переупаковка при продаже непосредственно потребителю (например, в коробках или ящиках).*

*Это понятие, следовательно, охватывает наборы, состоящие, например, из различных пищевых продуктов, которые должны быть использованы вместе для приготовления*

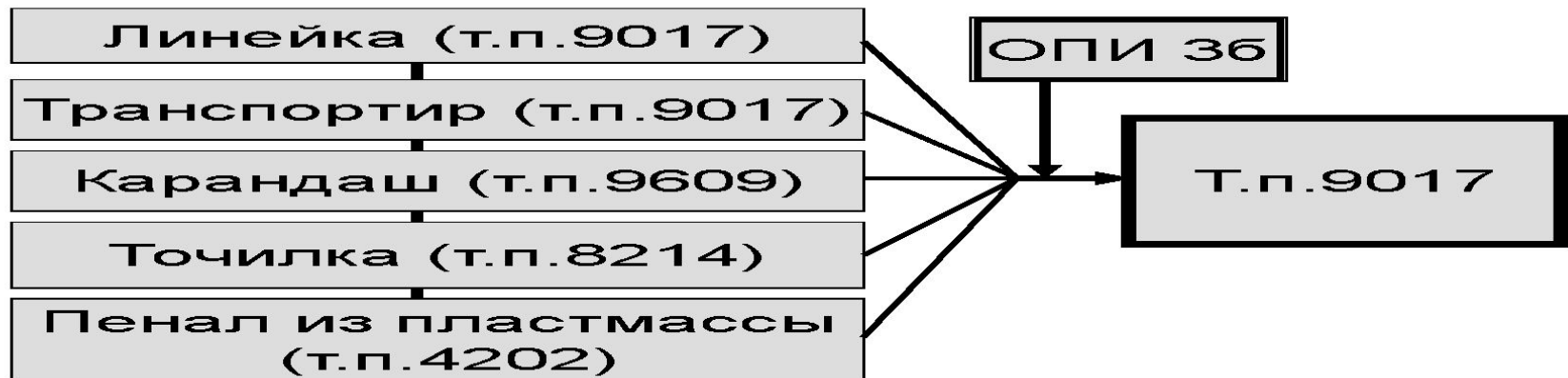
# Пример ОПИ 3б для набора

## *Товар: набор чертежника*

Анализ критериев отнесения к «наборам для розничной продажи» позволяет применить ОПИ 3б):

- товары находятся более чем в одной товарной позиции номенклатуры
- целевая комплектация очевидна – черчение;
- присутствие пенала обеспечивает возможность непосредственной передачи потребителю без дополнительной упаковки.

## Набор чертежника



# Особенности применения ОПИ для комплектов (наборов)

При классификации комплектов следует помнить об ОПИ 1, запрещающее применение ОПИ 2 - 6 в том случае, если тексты товарных позиций и примечаний к группам и разделам содержат специальные оговорки для классификации этих комплектов

*Например, наборы для оказания первой медицинской помощи включаются не в товарную позицию, описывающую основной компонент этого набора, а в подсубпозицию 3006 50 000 0 "Сумки санитарные и наборы для оказания первой медицинской помощи".*

*Однако, не всегда удаётся определить тот компонент, который определяет основную характеристику многокомпонентного товара. В этом случае необходимо перейти к третьей части ОПИ 3 – ОПИ 3в).*

# Вывод по ОПИ 3б

ОПИ 3б) применяется, если необходимо классифицировать смеси, комбинированные товары, состоящие из разных компонентов либо товары, входящие в набор для розничной продажи, если для них *имеется возможность выделить материал или составляющую часть, определяющие основной характер данного товара.*

# ОПИ ЗВ

*"Товары, классификация которых не может быть осуществлена в соответствии с положениями Правил 3(а) или 3(б), должны классифицироваться в товарной позиции, последней в порядке возрастания кодов среди товарных позиций, в равной степени приемлемых для рассмотрения при классификации данных товаров"*

# Правило 3в

Когда вопрос о классификации товаров нельзя решить с помощью ОПИ 3а) или 3б), то их *следует классифицировать в товарной позиции, последней по порядку среди тех, к которым эти товары в равной степени могут относиться.*

**«КТО БОЛЬШЕ РОСТОМ, ТОТ И ПРАВ»**

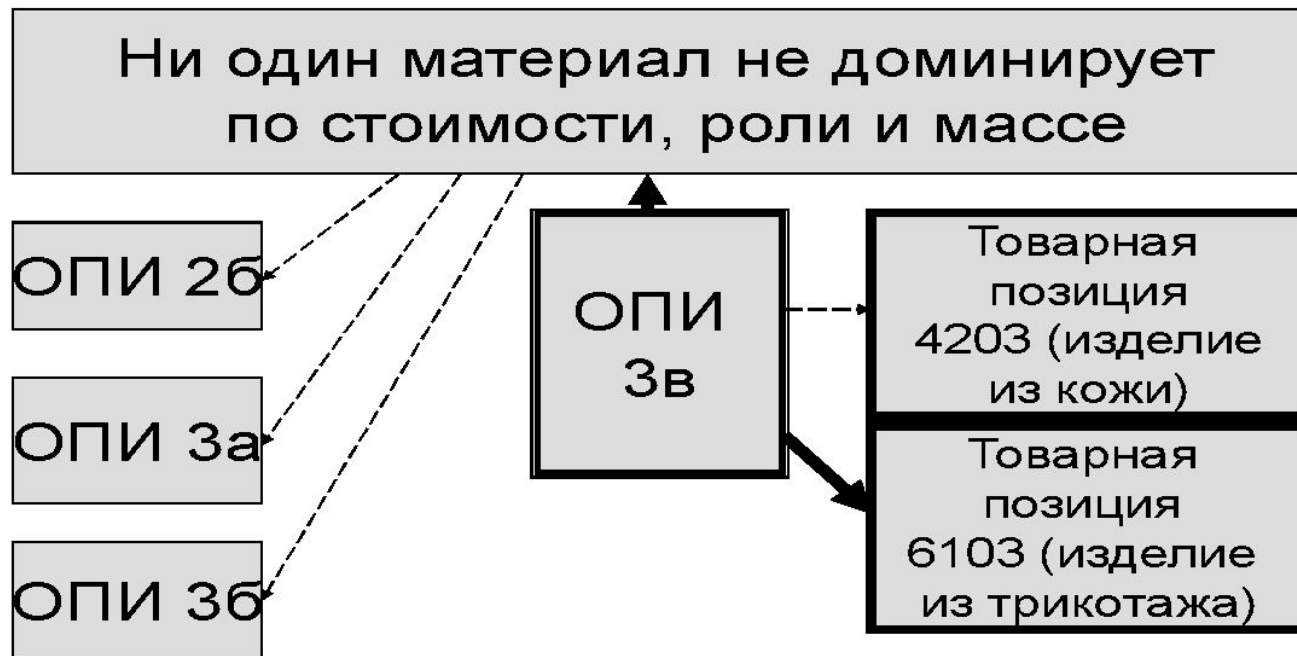
ОПИ 3в) позволяет разрешать ситуации, *когда* ни одна из "конкурирующих" товарных позиций *не дает достаточно точного конкретного описания товара* или *когда невозможно определить материал либо компонент, придающий товару его основное свойство.*



# Пример применения ОПИ 3в

Товар: мужской жакет, состоящий из кожи и трикотажа

## Мужской жакет из кожи и трикотажа



## Правило 4

*"Товары, классификация которых не может быть осуществлена в соответствии с положениями вышеизложенных Правил, классифицируются в товарной позиции, соответствующей товарам, наиболее сходным (близким) с рассматриваемыми товарами".*

# **К применению этого правила нужно подходить с осторожностью**

**часто отсутствующий, на первый взгляд, товар может  
иметь второе наименование – синоним и это приведёт к  
неверной классификации.**

**Например:**

**изюм – сушёный виноград;**

**равиоли – пельмени;**

**нержавеющая сталь – коррозионностойкая сталь;**

**Практически ОПИ 4 употребляется очень редко, так как во  
многих группах есть корзиночные позиции типа "Прочие", что  
обеспечивает возможность отнесения товара по материалу или  
по функции.**

# Пример классификации по ОПИ

## 4

1. Отсутствуют корзиночные позиции:

2804 70 – фосфор:

-- фосфор желтый (белый)

-- фосфор красный.

**НЕТ ПРОЧИЕ ( есть фосфор черный )**

# Правило 5 а) б)

ОПИ 5а) и 5б) применяются в дополнение к вышеуказанным положениям ОПИ 1 – 4.

**ОПИ 5а) и 5б) позволяют провести классификацию товаров определенного типа, а именно тары и упаковочных материалов.**

# Правило 5а

*"Чехлы и футляры для фотоаппаратов, музыкальных инструментов, ружей, чертежных принадлежностей, ожерелий, а также аналогичная тара (упаковка), имеющая особую форму и предназначенная для хранения соответствующих изделий или набора изделий, пригодная для длительного использования и представленная вместе с изделиями, для которых она предназначена, должна классифицироваться совместно с упакованными в нее изделиями.*

*Однако данное правило не применяется к таре (упаковке), которая, образуя с упакованными изделиями единое целое, придает последнему существенно иной характер".*

# **ОПШ 5а) распространяется только на такие упаковочные материалы, которые:**

**1. Имеют форму или** подогнаны таким образом, **чтобы содержать конкретное изделие или набор изделий.** Некоторые из контейнеров повторяют форму изделий, которые они содержат в себе;

**2. Пригодны для длительного использования,** то есть имеют такую же долговечность, как и сами изделия, для которых они предназначены. Эта упаковка также служит для **обеспечения сохранности изделий при их неиспользовании** (например, при перевозке или хранении). Эти признаки отличают их от обычной упаковки;

**3. Представляются вместе с изделиями, для которых они предназначены,** независимо от того, могут ли сами изделия быть упакованы отдельно для удобства при транспортировке;

**4. Продаются вместе с изделием.**

# Пример применения ОПИ 5а)

- 1. Шкатулки и коробочки для ювелирных изделий, представленные вместе с этими изделиями (7116 "Изделия из природного или культивированного жемчуга...");**
- 2. Футляры для биноклей, представленные вместе с биноклями (9005 "Бинокли, монокуляры...");**
- 3. Кобура для револьверов, представленная вместе с револьвером (9303 "Оружие огнестрельное...").**



# НО:

*1. Упаковка, придающая товару специфические свойства, не подпадает под действие ОПИ 5а), и классифицируется в отдельных товарных позициях*

**Например:**

серебряные чайницы с чаем

*2. Представленные отдельно тара и упаковка классифицируются в своих товарных позициях*

# ОПИ 56

*"Согласно положениям вышеприведенного Правила 5(а), упаковочные материалы и упаковочные контейнеры, поставляемые вместе с товарами, должны классифицироваться совместно, если они такого вида, который обычно используется для упаковки данных товаров.*

*Однако данное положение не является обязательным, если такие упаковочные материалы или упаковочные контейнеры со всей очевидностью пригодны для повторного использования".*

**Вторая часть ОПИ 5б) относится к так называемой возвратной таре, когда упаковочные материалы и упаковочные контейнеры *со всей очевидностью могут быть использованы повторно***

**Например, металлические баллоны и цистерны для сжатого или сжиженного газа.**

**Формулировка правила обеспечивает обязательную идентификацию возможности вторичного применения тары и упаковки.**

# ОПИ 6

*"Для юридических целей классификация товаров в субпозициях какой-либо товарной позиции осуществляется в соответствии с наименованиями субпозиций и примечаниями, имеющими отношение к субпозициям, а также положениями вышеупомянутых правил, при условии, что лишь субпозиции на одном уровне являются сравнимыми. Для целей настоящего Правила также могут применяться соответствующие примечания к разделам и группам, если в контексте не оговорено иное".*

# Пример

Ослы чистопородные племенные

ОПИ1

Т.п. 0101 «Лошади, ослы, мулы и лошаки живые»

ОПИ6

0101 10	- чистопородные племенные животные:
0101 10 100 0	- - лошади
<b>0101 10 900 0</b>	- - <b>прочие</b>
0101 90	- прочие:
	- - лошади:
0101 90 110 0	- - - убойные
0101 90 190 0	- - - прочие
0101 90 300 0	- - <b>ослы</b>
0101 90 900 0	- - мулы и лошаки

Рис. . Пример применения ОПИ 6 для определения десятизначного кода товара.

# *Особенности применения ОПИ в международной практике*

## Первый этап



# Второй этап

На втором этапе следует попытаться определить возможную(ные) товарную позицию(ции) с учётом их текстов, а также текстов примечаний к разделам и группам.

# Последовательное применение правил

Если товар неоднородный или многокомпонентный не назван непосредственно в тексте позиции, то его классификация осуществляется путем последовательного применения ОПИ 2б), ОПИ 3б), ОПИ 3в).

Необходимость использования последующего правила возникает только в случае, если предыдущее не даёт ответа на поставленный вопрос о классификации.

В случае если товар не описан и не назван, то следует применить ОПИ 4.

Если не является «готовым», то его классификация возможна в соответствии с ОПИ 1 (непосредственно назван в тексте позиции) или ОПИ 2а).



# Принятие окончательного решения

Для определения кода после четвертого знака необходимо чётко устанавливать критерии детализации и последовательно применять дефисную систему.

При принятии окончательного решения по классификации товара важно установить является ли данное решение единственным и учитывать, что при классификации одного товара могут быть использованы несколько правил.

Иногда встречаются трудные случаи, когда таможенные органы разных государств по-разному предписывают классифицировать один и тот же товар. Естественно, что это не способствует единообразному применению ГС-производных национальных классификаций. В этом случае споры решаются в соответствии с Конвенцией о ГС.

# Пример

Например, на 45 сессии Комитета по Гармонизированной системе (ГС) Всемирной таможенной организации (ВТО), проходившей в Брюсселе с 15 по 26 марта 2010 года, рассматривался вопрос классификации беспроводной гарнитуры Bluetooth по запросу администрации Российской Федерации, направленному в Секретариат ВТО в июле 2009 года. По итогам голосования было принято решение классифицировать беспроводную гарнитуру Bluetooth в товарной позиции 8518 ТН ВЭД.

Письмо ФТС России № 06-28/25666 от 24 мая 2010 года»О направлении решения Комитета по ГС ВТО».

Обсуждение классификации предусматривало  
следующие возможности:

- В товарной позиции 8518 в соответствии с ОПИ 1 или ОПИ 3 в) по . основному функциональному назначению клавиатуры;
- В товарной позиции 8518 в соответствии с примечанием 3 к разделу XVI;
- В товарной позиции 8517, в соответствии с ОПИ 3а), содержащей более конкретное описание, а функция устройства не входит в сферу действия товарной позиции 8518;
- В товарной позиции 8517, так как изделие включает только приемопередатчик, поэтому в соответствии с примечанием 3 к разделу XVI изделие следует классифицировать в субпозиции 8517 62.

# Вывод

Таким образом, основные правила интерпретации являются базовым инструментом для классификации товаров в ТН ВЭД ТС. Усвоение сути указаний по классификации, заключенных в текстах ОПИ, и тщательное и внимательное их применение является необходимым условием правильного и единообразного применения номенклатуры.

# Вопросы для самоконтроля:

1. Какие элементы номенклатуры обеспечивают осуществление юридической процедуры классификации товаров?
2. Почему расширение текстов товарных позиций является необходимым для международной торговли?
3. По каким правилам могут классифицироваться смеси веществ и материалов в ТН ВЭД ТС?
4. В чём особенность интерпретации и применения термина «наборы для розничной продажи» в соответствии с ТН ВЭД ТС?
5. ВС помощью каких правил решаются вопросы конкуренции товарных позиций в ТН ВЭД ТС?
6. Каким правилом обеспечивается всеобъемлющая функция ТН ВЭД ТС?
7. Объясните суть и порядок применения дефисной системы в ТН ВЭД ТС.