

Задача 5

Богданов Е.

Оценить уровень потенциального экономического роста

Страны:

Россия

КОР

Индонезия

Япония

США

1 этап

Показатели:

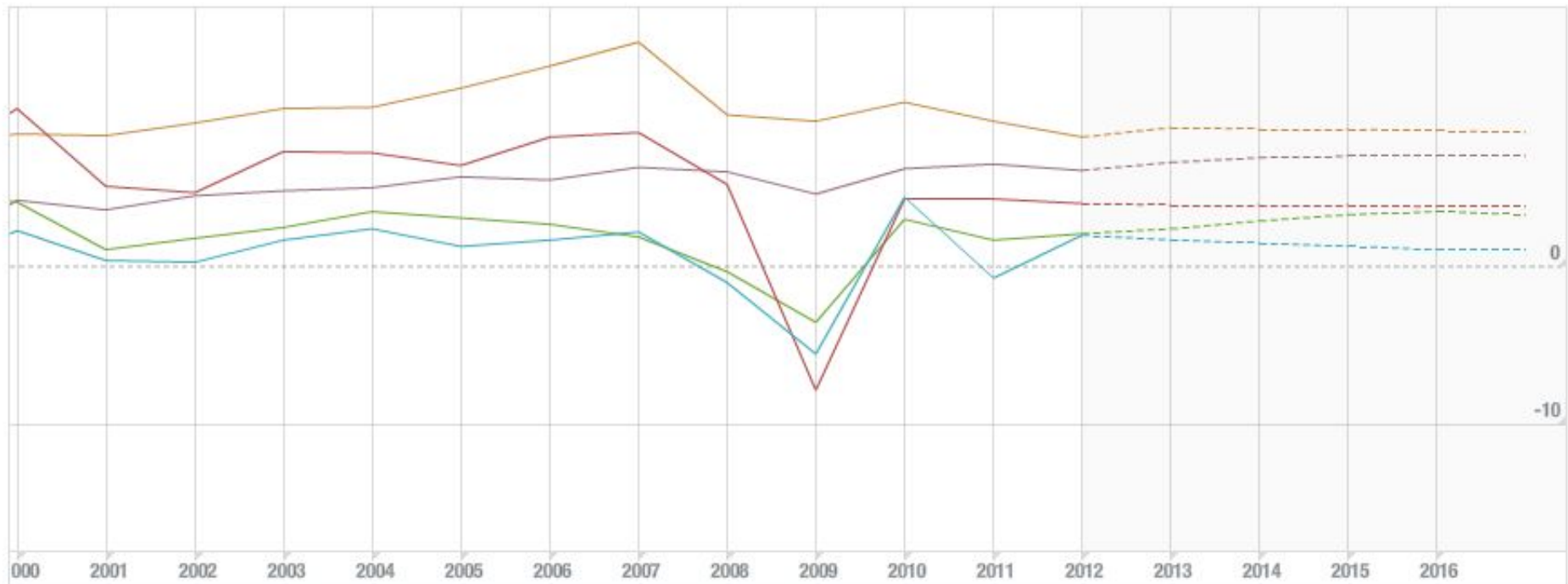
- Темпы роста ВВП;
- Сальдо счёта текущих операций в процентах к ВВП;
 - Импорт и экспорт к процентам к ВВП;
 - Уровень инфляции.

Темпы роста реального ВВП

IMF Data Mapper ®

Real GDP growth (Annual percent change)

- China, People's Republic of
- Indonesia
- Japan
- Russian Federation
- United States



©IMF, 2012, Source: World Economic Outlook (April 2012)

Сальдо счёта текущих операций в процентах к ВВП

IMF Data Mapper®

Current account balance (percent of GDP) (Percent of GDP)

- Indonesia
- China, People's Republic of
- United States
- Russian Federation
- Japan



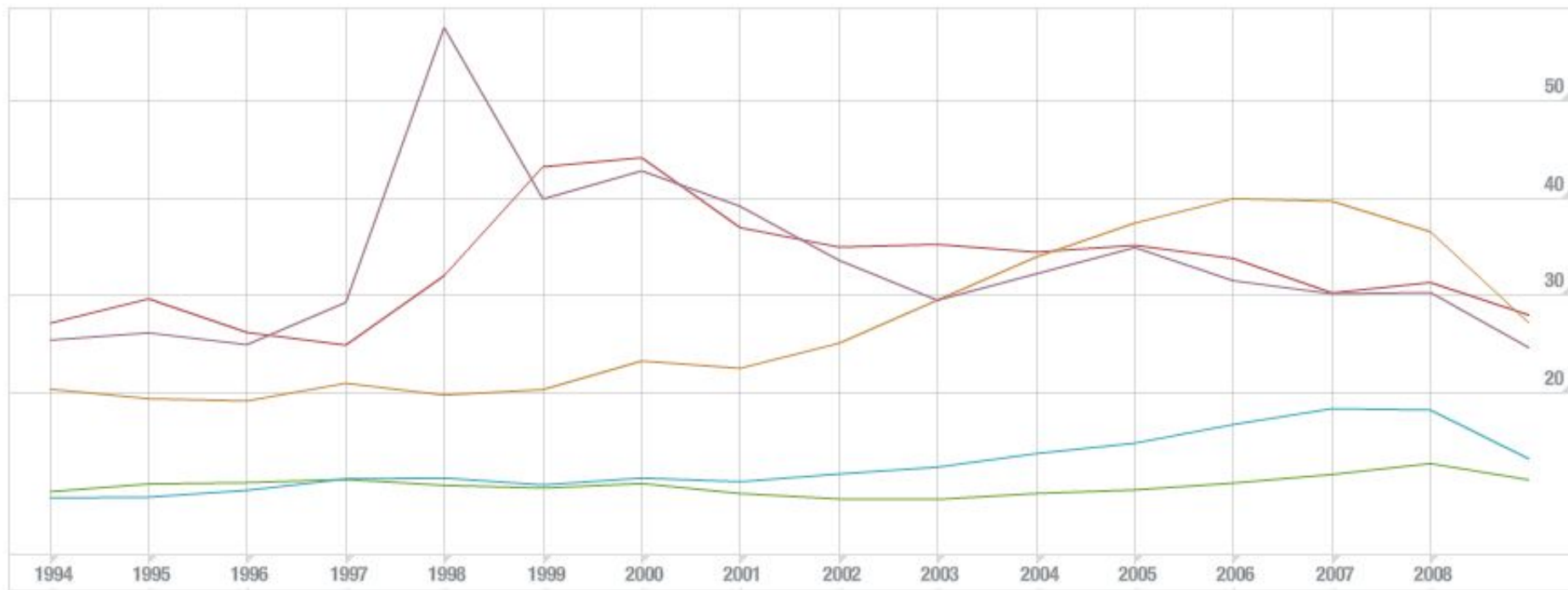
©IMF, 2012, Source: World Economic Outlook (April 2012)

Экспорт в процентах к ВВП

IMF Data Mapper ®

Exports of Good and Services (percent of GDP) (Percent of GDP)

- Indonesia
- China, People's Republic of
- United States
- Russian Federation
- Japan



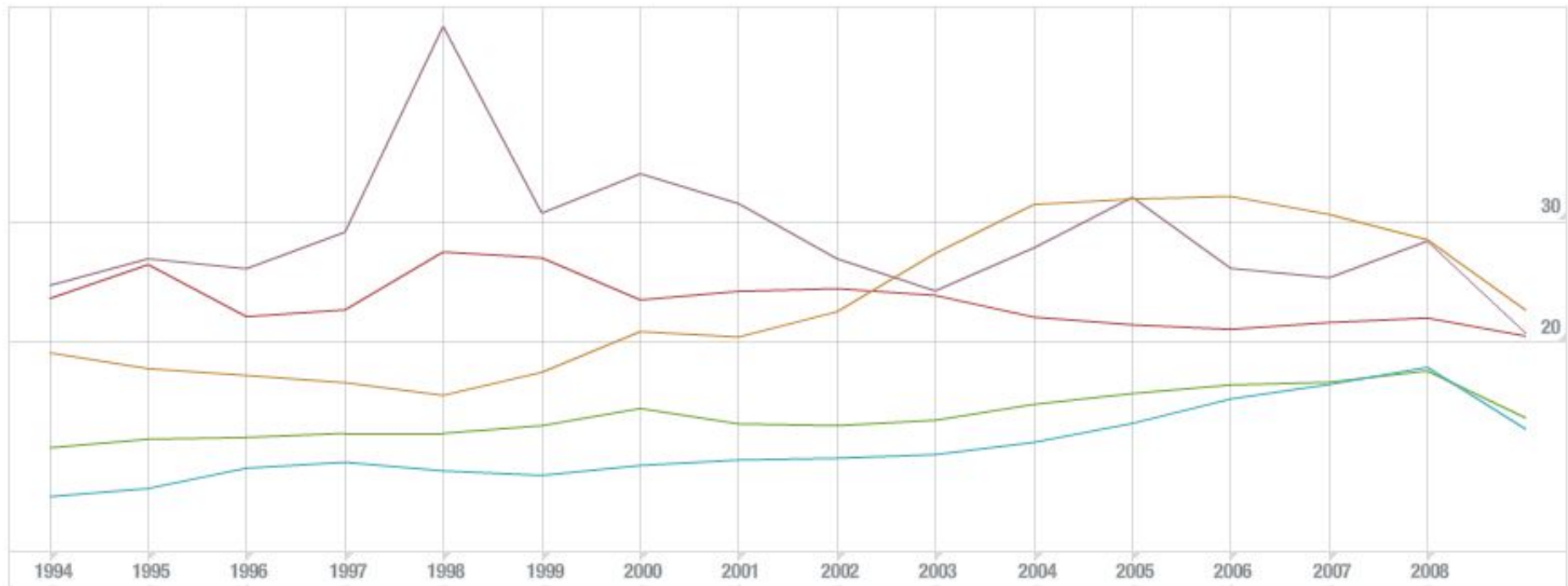
©IMF, 2012, Source: Balance of Payments Statistics

Импорт к процентах к ВВП

IMF Data Mapper ®

Imports of Good and Services (percent of GDP) (Percent of GDP)

- Indonesia
- United States
- Russian Federation
- Japan
- China, People's Republic of



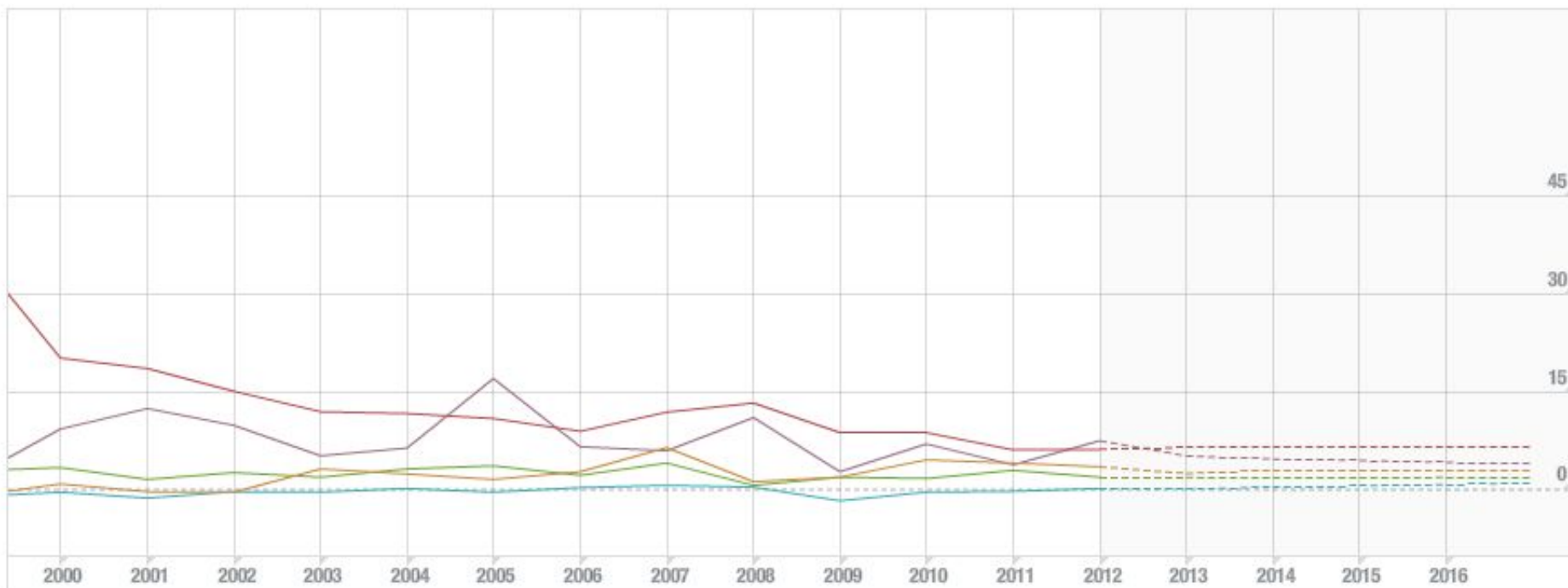
©IMF, 2012, Source: Balance of Payments Statistics

Уровень инфляции

IMF Data Mapper ®

Inflation rate, end of period consumer prices (Annual percent change)

- Indonesia
- United States
- Russian Federation
- Japan
- China, People's Republic of



©IMF, 2012, Source: World Economic Outlook (April 2012)

2 этап

Показатели:

3.03 Инфляция

3.06 Оценка кредитоспособности
страны

10.01 Величина внутреннего рынка

10.02 Величина внешнего рынка

| | Россия | КНР | Индонезия | Япония | США |
|-------------------------------------|--------|-----|-----------|--------|-----|
| Инфляция | 111 | 63 | 96 | 74 | 1 |
| Оценка кредитоспособности страны | 45 | 22 | 59 | 18 | 9 |
| Величина внутреннего рынка | 9 | 2 | 16 | 4 | 1 |
| Величина внешнего рынка | 8 | 1 | 23 | 7 | 2 |

