



«Райффайзенбанк»

Батенова А  
Сидорова А

Банк работает в России с 1996



в рублях и иностранной  
валюте

частные и корпоративные клиенты  
резиденты и нерезиденты

Московское главное территориальное  
управление Банка России

осуществляет надзор  
за деятельностью  
Райффайзенбанка.



**Райффайзенбанк является одним из самых надежных банков в России.**



**«Интерфакс-ЦЭА»:**

по результатам  
1-го полугодия 2013



на 5-м месте в России  
по объёму средств частных  
лиц



на 10-м месте —  
по объёму кредитов для  
частных лиц

## Кредит на пополнение оборотных средств

Возобновляемая  
кредитная линия  
с  
предоставлением  
средств траншами

срок кредита – до 3 лет

срок отдельного транша – до 12  
месяцев



**Райффайзен  
БАНК**

процентная ставка – фиксированная или  
плавающая

обеспечение – основные средства,  
товары в обороте, недвижимость,  
включая личное имущество,  
комбинированный залог и залог третьих  
лиц;

ЗАО «Райффайзенбанк»  
оказывает полный спектр услуг  
юридическим лицам и  
индивидуальным  
предпринимателям,  
работающим в большинстве  
отраслей экономики.

Клиентам среднего бизнеса  
с годовой  
консолидированной  
выручкой от 320 млн до 3  
млрд рублей доступен  
широкий спектр банковских  
продуктов и услуг на  
оптимальных условиях

Включая:

- Кредит в форме овердрафт;
- кредитование оборотных средств;
- инвестиционное финансирование;
- продукты документарного бизнеса.



Complex solutions for agri business

Сложные решения для агри бизнеса

## Основные требования к заемщикам:

совокупный годовой оборот компании (группы компаний) – от 320 млн до 3 млрд рублей;

период с момента организации бизнеса – не менее 1 года;

прозрачная структура собственности и управления;

высокая репутация и устойчивое положение на рынке;


основное местоположение активов – регионы присутствия банка;

конкурентоспособная продукция и услуги, диверсифицированная клиентская база;



готовность руководства компании к предоставлению необходимой финансовой информации о деятельности предприятия.





Размещение свободных  
денежных средств в  
депозит



выгодный и надежный  
способ сохранения и  
приумножения ваших  
активов.

ЗАО «Райффайзенбанк» предлагает  
корпоративным клиентам гибкую схему  
привлечения депозитов в российских рублях  
РФ и иностранной валюте.



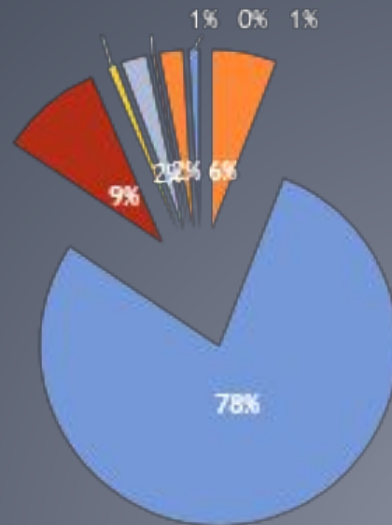
При депонировании значительных сумм процентная  
ставка определяется на индивидуальной основе.  
*Более подробную информацию о продукте вы можете получить у  
вашего персонального менеджера.*

(в тысячах российских рублей)	Прим.	31 декабря 2012 года	31 декабря 2011 года
<b>АКТИВЫ</b>			
Денежные средства и их эквиваленты	7	154 337 114	139 519 817
Обязательные резервы в Центральном банке Российской Федерации		5 773 792	5 921 349
Торговые ценные бумаги	8	5 952 478	53 934 271
Дебиторская задолженность по сделкам репо, относящаяся к торговым ценным бумагам	8	7 248 713	-
Прочие ценные бумаги, отражаемые по справедливой стоимости через счета прибылей и убытков	9	26 870 429	4 976 131
Дебиторская задолженность по сделкам репо, относящаяся к прочим ценным бумагам, отражаемым по справедливой стоимости через счета прибылей и убытков	9	9 040 698	-
Средства в других банках	10	17 104 788	3 998 688
Кредиты и авансы клиентам	11	368 248 585	354 743 067
Инвестиционные ценные бумаги, имеющиеся в наличии для продажи	12	1 007 304	5 810 675
Основные средства	15	12 762 203	9 152 808
Нематериальные активы	16	12 077 646	11 862 200
Отложенный налоговый актив	32	1 188 700	2 749 879
Инвестиционные ценные бумаги, удерживаемые до погашения	13	505 780	509 681
Производные инструменты и прочие финансовые активы	17	10 662 362	8 885 709
Инвестиции в ассоциированные компании	14	1 985 157	1 349 943
Прочие активы	18	2 456 478	1 672 208
<b>ИТОГО АКТИВЫ</b>		<b>637 222 227</b>	<b>605 086 426</b>
<b>ОБЯЗАТЕЛЬСТВА</b>			
Средства других банков	19	54 736 306	29 935 428
Средства клиентов	20	399 764 041	399 461 342
Срочные заемные средства, полученные от Материнского банка	22	40 806 863	46 987 518
Срочные заемные средства, полученные от прочих финансовых институтов	22	8 078 317	3 859 816
Выпущенные долговые ценные бумаги	21	13 195 195	11 828 102
Текущие обязательства по налогу на прибыль		739 084	1 659 635
Производные инструменты и прочие финансовые обязательства	23	6 740 802	10 857 907
Прочие обязательства	24	5 710 398	4 732 938
<b>ИТОГО ОБЯЗАТЕЛЬСТВА</b>		<b>529 771 006</b>	<b>509 322 686</b>



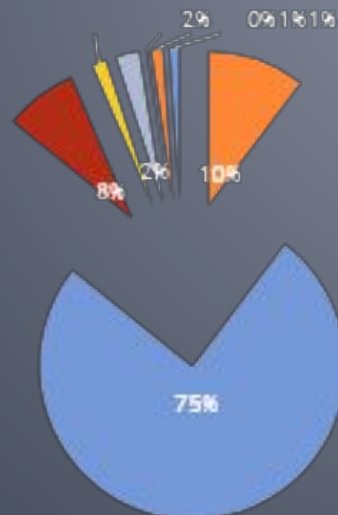
Обязательства	31.дек.12	удельный вес, %	31.дек.11	удельный вес, %	2012/2011	2012/2011
средства других банков	54 736 306	10,332	29 935 428	5,877	1,828479152	0,83
средства клиентов	399 764 041	75,460	399 461 342	78,430	1,000757768	0,00
срочные замёмные средства, полученные от Материнского банка	40 806 863	7,703	46 987 518	9,225	0,868461769	-0,13
срочные замёмные средства, полученные от прочих фин институтов	8 078 317	1,525	3 859 816	0,758	2,092928005	1,09
Выпущенные долговые ценные бумаги	13 195 195	2,491	11 828 102	2,322	1,115580082	0,12
тек. обязательства по налогу на прибыль	739 084	0,140	1 659 635	0,326	0,445329244	-0,55
производные инструменты и прочие финансовые обязательства	6 740 802	1,272	10 857 907	2,132	0,620819648	-0,38
прочие обязательства	5 710 398	1,078	4 732 938	0,929	1,206522883	0,21
<b>ИТОГО</b>	<b>529 771 006</b>	<b>100</b>	<b>509 322 686</b>	<b>100</b>		

## Удельный вес обязательств на 2011 год



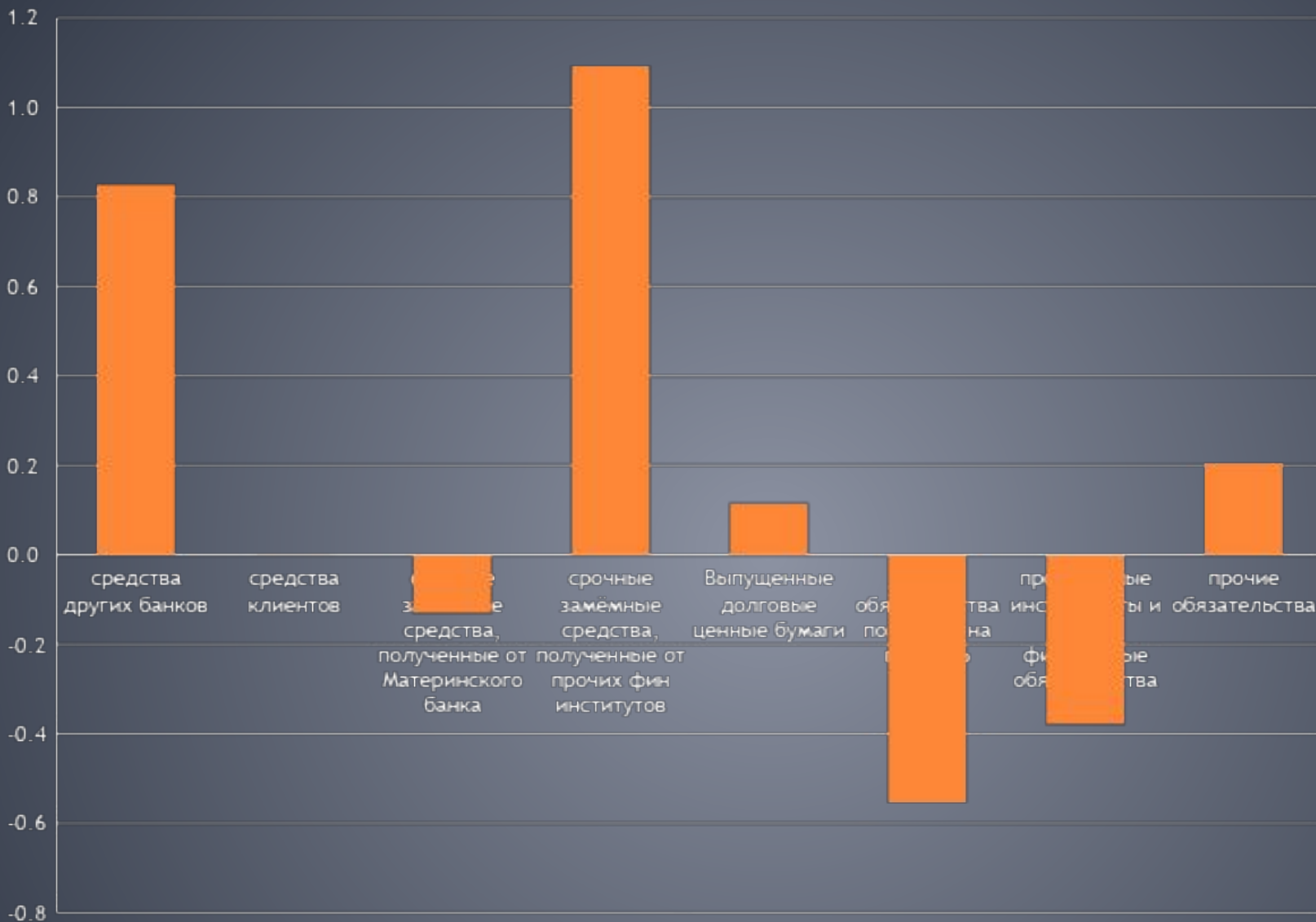
- средства других банков
- средства клиентов
- срочные замѣнные средства, полученные от Материнского банка
- срочные замѣнные средства, полученные от прочих фин институтов
- Выпущенные долговые ценные бумаги
- тек. обязательства по налогу на прибыль
- производные инструменты и прочие финансовые обязательства
- прочие обязательства

## Удельный вес на 201

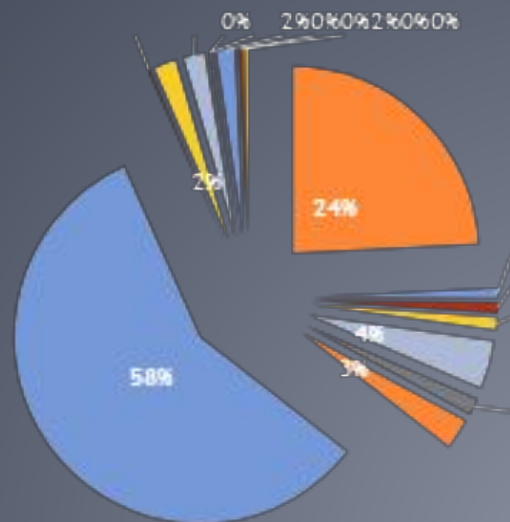


- средства других банков
- средства клиентов
- срочные замѣнные средства, полученные от Материнского банка
- срочные замѣнные средства, полученные от прочих фин институтов
- Выпущенные долговые ценные бумаги
- тек. обязательства по налогу на прибыль
- производные инструменты и прочие финансовые обязательства
- прочие обязательства

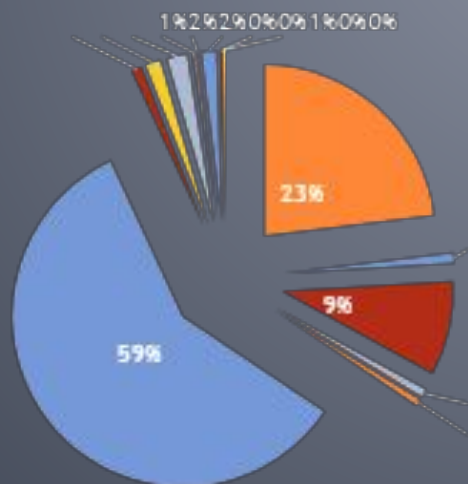
Темпы роста обязательств на период с 2011 по 2012 года



активы, в тысячах руб	31.дек.12	уд.вес	31.дек.11	уд.вес	2012/2011	2012/2011
денежные средства и их эквиваленты	154 337 114	24,22	139519817	23,06	1,11	0,11
обязательные резервы в ЦБ	5773792	0,91	5921349	0,98	0,98	-0,02
торговые ценные бумаги	5952478	0,93	53934271	8,91	0,11	-0,89
дебиторская задолженность по сделкам репо, относящаяся к торговым ценным бумагам	7248713	1,14	-			-1,00
прочие ценные бумаги, отражаемые по справедливой стоимости через счета прибылей и убытков	26870429	4,22	4976131	0,82	5,40	4,40
дебиторская задолженность по сделкам репо, относящаяся к торговым ценным бумагам, отражаемым по справедливой стоимостичез счета прибылей и убытков	9040698	1,42	-			-1,00
средства в других банках	17104788	2,68	3998688	0,66	4,28	3,28
кредиты и авансы клиентам	368248585	57,79	354743067	58,63	1,04	0,04
инвестиционные ценные бумаги	1007304	0,16	5810675	0,96	0,17	-0,83
основные средства	12762203	2,00	9152808	1,51	1,39	0,39
нематериальные активы	12077646	1,90	11862200	1,96	1,02	0,02
отложенный налоговый актив	1188700	0,19	2749879	0,45	0,43	-0,57
инвестиционные ценные бумаги, удерживаемые до погашения	505780	0,08	509861	0,08	0,99	-0,01
производные инструменты и прочие финансовые активы	10662780	1,67	8885709	1,47	1,20	0,20
инвестиции в ассоциированные компании	1985157	0,31	1349943	0,22	1,47	0,47
прочие активы	2456478	0,39	1672208	0,28	1,47	0,47
итого	637222227	100,00	605086426	100,00	1,05	0,05



## Удельный вес активов на 2011 год



- денежные средства и их эквиваленты
- обязательные резервы в ЦБ
- торговые ценные бумаги
- дебеторская задолженность по сделкам репо, относящаяся к торговым ценным бумагам
- прочие ценные бумаги, отражаемые по справедливой стоимости через счета прибылей и убытков
- дебеторская задолженность по сделкам репо, относящаяся к торговым ценным бумагам, отражаемым по справедливой стоимости через счета прибылей и убытков
- средства в других банках
- кредиты и авансы клиентам
- инвестиционные ценные бумаги
- основные средства
- нематериальные активы
- отложенный налоговый актив
- инвестиционные ценные бумаги

- денежные средства и их эквиваленты
- обязательные резервы в ЦБ
- торговые ценные бумаги
- дебеторская задолженность по сделкам репо, относящаяся к торговым ценным бумагам
- прочие ценные бумаги, отражаемые по справедливой стоимости через счета прибылей и убытков
- дебеторская задолженность по сделкам репо, относящаяся к торговым ценным бумагам, отражаемым по справедливой стоимости через счета прибылей и убытков
- средства в других банках
- кредиты и авансы клиентам
- инвестиционные ценные бумаги
- основные средства
- нематериальные активы
- отложенный налоговый актив
- инвестиционные ценные бумаги

Темпы прироста активов на период с 2011 по 2012 года

