

Европейский союз – Европейский кризис

Кто виноват и что делать?



Зона евро

Еврозона – это 17 стран Европейского союза, официальной валютой которых является евро



- 1 этап



















- Европейский фонд финансовой стабильности (EFSF) 09.05.2010**
440-780 млрд. евро

- 2 этап

- Европейский механизм стабильности (ESM) 24-25.03.2012**
- 500 - 700 млрд. евро

- 3 этап

- Постоянный механизм финансовой стабильности (договор о бюджетной стабильности)- Бюджетный пакт**
- **Договор о стабильности, координации и управлении в экономическом и валютном союзе (Treaty on Stability, Coordination and Governance in the Economic and Monetary Union).**
- 25 стран из 27 Великобритания и Чехия**

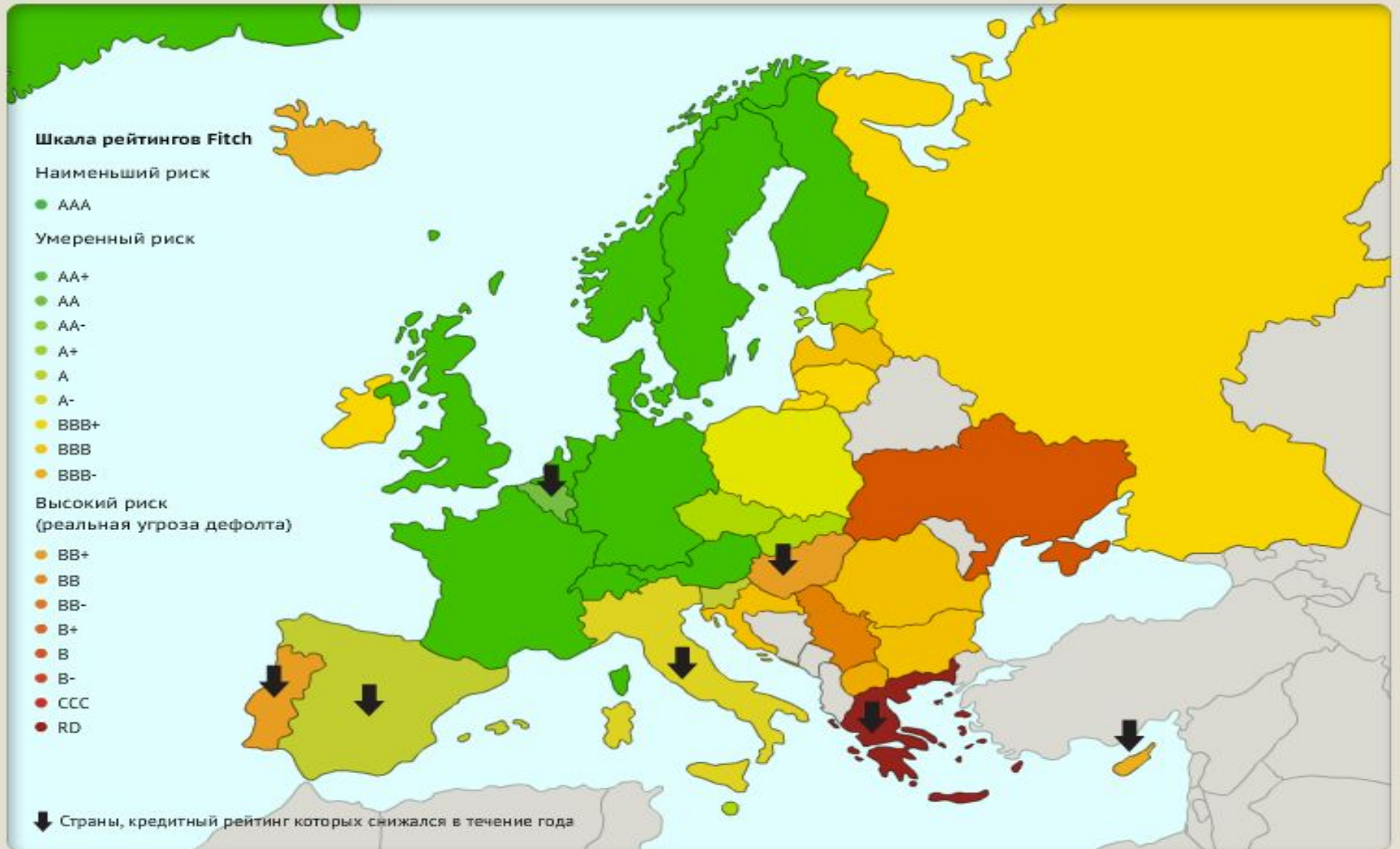
Страна	Первоначальные взносы			Увеличенные взносы	
	Гарантийные обязательства (млн€)	Доля	€/чел	Гарантийные обязательства (млн€)	Доля
 Австрия	12 241,43	2,78 %	1 464,86	21 639,19	2,7750 %
 Бельгия	15 292,18	3,48 %	1 423,71	27 031,99	3,4666 %
 Германия	119 390,07	27,13 %	1 454,87	211 045,90	27,0647 %
 Греция	12 387,70	2,82 %	1 099,90	21 897,74	2,8082 %
 Ирландия	7 002,40	1,59 %	1 549,97	12 378,15	1,5874 %
 Испания	52 352,51	11,90 %	1 141,75	92 543,56	11,8679 %
 Италия	78 784,72	17,91 %	1 311,10	139 267,81	17,8598 %
 Кипр	863,09	0,20 %	1 076,68	1 525,68	0,1957 %
 Люксембург	1 101,39	0,25 %	2 239,95	1 946,94	0,2497 %
*  Мальта	398,44	0,09 %	965,65	704,33	0,0903 %
 Нидерланды	25 143,58	5,71 %	1 525,60	44 446,32	5,6998 %
 Португалия	11 035,38	2,51 %	1 037,96	19 507,26	2,5016 %
 Словакия	4 371,54	0,99 %	807,89	7 727,57	0,9910 %
 Словения	2 072,92	0,47 %	1 009,51	3 664,30	0,4699 %
 Финляндия	7 905,20	1,80 %	1 484,51	13 974,03	1,7920 %
 Франция	89 657,45	20,38 %	1 398,60	158 487,53	20,3246 %
 Эстония				1 994,86	0,2558 %
 Еврозона (16) без Эстонии	440 000,00	100 %	1 339,02		
Еврозона (17)				779 783,14	100 %

Кредитные рейтинги стран Европы

Каким странам понизили кредитный рейтинг в 2011 – 2012 гг.

и какой рейтинг у стран Европы сейчас

Выберите рейтинговое агентство — Fitch Moody's S&P

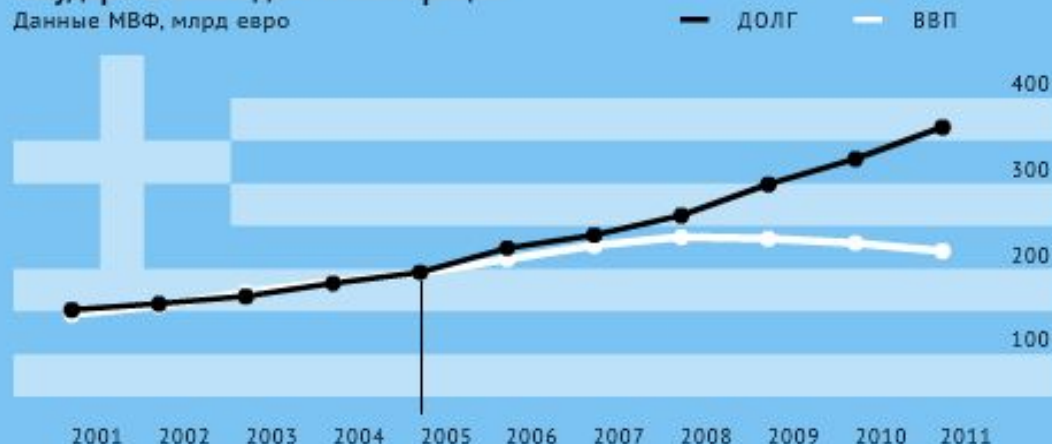


История долгового кризиса в Греции

Греческий кризис грозит
дестабилизацией всей европейской
экономике

Государственный долг и ВВП Греции

Данные МВФ, млрд евро



2008-2009 годы

На фоне мирового финансового кризиса начинается резкий рост государственного долга Греции. Только в 2009 году страна одолжила около 80 млрд евро, или 30% ВВП. Бюджетный дефицит по итогам 2009 года составил рекордные для еврозоны 13,6% ВВП



История долгового кризиса в Греции

Греческий кризис грозит
дестабилизацией всей европейской
экономике

Государственный долг и ВВП Греции

Данные МВФ, млрд евро



Декабрь 2009 года

Совокупный долг Греции превысил 300 млрд евро.
Рейтинговое агентство Fitch снизило суверенный
рейтинг Греции с "A-" до "BBB+"




История долгового кризиса в Греции

Греческий кризис грозит
дестабилизацией всей европейской
экономике

Государственный долг и ВВП Греции

Данные МВФ, млрд евро



Апрель 2010 года

Греция официально обратилась за финансовой
поддержкой к Евросоюзу и Международному
валютному фонду

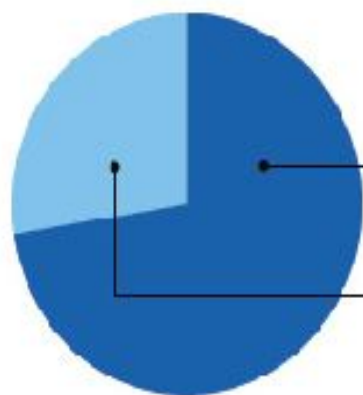
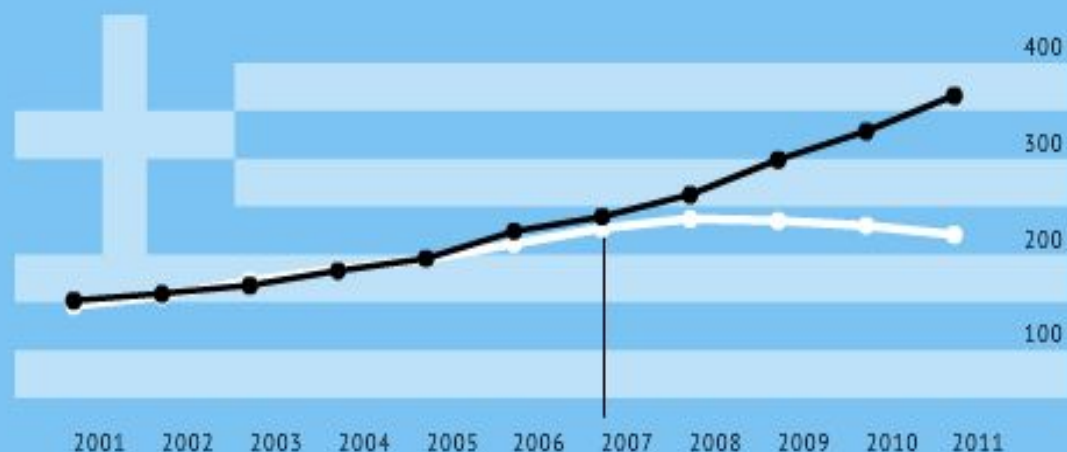


История долгового кризиса в Греции

Греческий кризис грозит
дестабилизацией всей европейской
экономике

Государственный долг и ВВП Греции

Данные МВФ, млрд евро



Пакет помощи Греции

80

млрд
евро
ЕЦБ

30

млрд
евро
МВФ

2 мая 2010 года

Министры финансов стран еврозоны на внеочередной встрече утвердили пакет помощи Греции в размере 110 млрд евро. 80 млрд из них взял на себя Евросоюз (в т.ч. около 22 млрд – Германия), остальные 30 млрд – МВФ. В обмен на помощь Греция обязалась проводить жесткую политику экономии

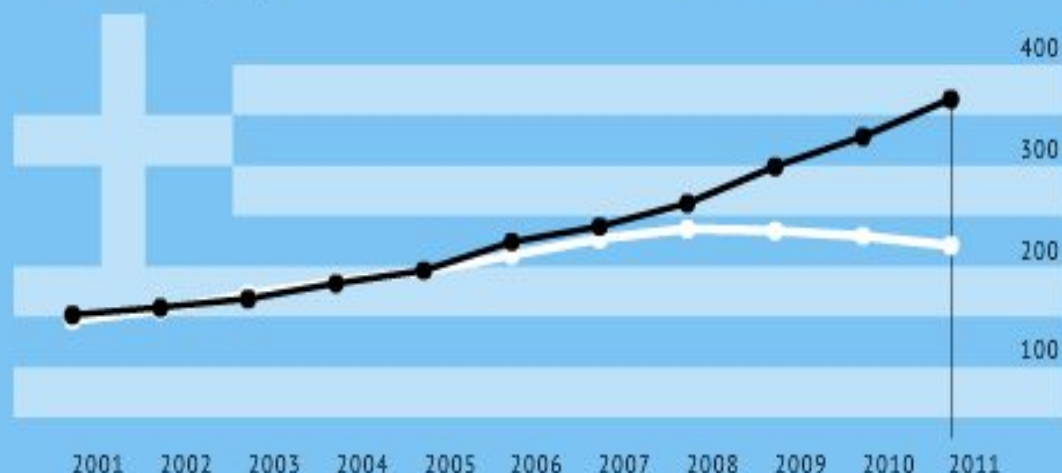


История долгового кризиса в Греции

Греческий кризис грозит
дестабилизацией всей европейской
экономике

Государственный долг и ВВП Греции

Данные МВФ, млрд евро



11 мая 2010 года

Выделен первый транш согласованной финансовой помощи: 14,5 млрд евро перечислили Греции партнеры по зоне евро, еще 5,5 млрд евро – Международный валютный фонд

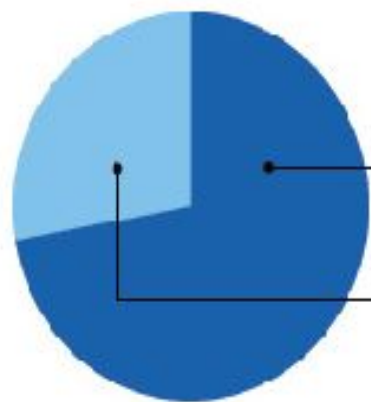
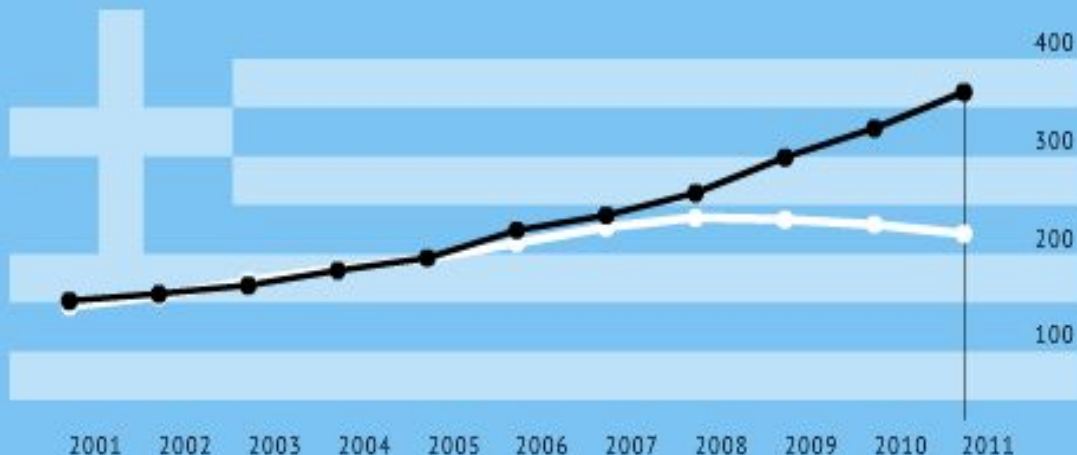


История долгового кризиса в Греции

Греческий кризис грозит
дестабилизацией всей европейской
экономике

Государственный долг и ВВП Греции

Данные МВФ, млрд евро



Второй транш

6,5

млрд
евро

ЕЦБ

2,5

млрд
евро

МВФ

Сентябрь 2010 года

Греция получила второй транш кредитов
Еврокомиссии. ЕЦБ перечислил на счет греческого
правительства 6,5 млрд евро, МВФ - 2,5 млрд евро



2009

2010

2011

2012



История долгового кризиса в Греции

Греческий кризис грозит
дестабилизацией всей европейской
экономике

Государственный долг и ВВП Греции

Данные МВФ, млрд евро



Январь 2011 года

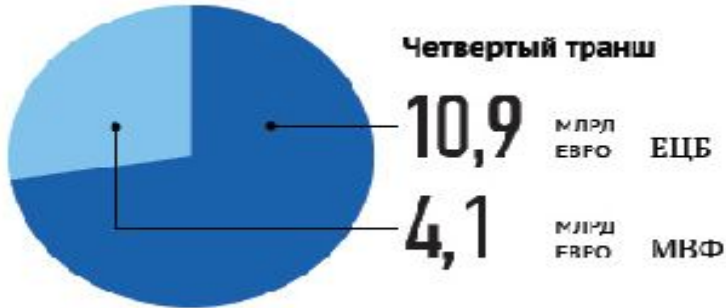
Греция получила третий транш помощи: 9 млрд евро,
в т.ч. 6,5 млрд евро – ЕЦБ, 2,5 млрд евро – МВФ
(доля МВФ перечислена месяцем раньше)





14 января 2011 года

Рейтинговое агентство Fitch объявило о понижении суверенного рейтинга Греции до «мусорной» категории: с “BBB” до “BB+” с «негативным» прогнозом. Ранее другие ведущие агентства, Standard & Poor's и Moody's, понизили рейтинг страны до категории ниже инвестиционной



Февраль 2011 года

Евросоюз и МВФ одобрили четвертый транш кредитной поддержки Греции: 15 млрд евро



12 марта 2011 года

Власти ЕС решили продлить срок погашения Грецией финподдержки до семи лет и сократить процентную ставку на один пункт (с 5,5% до 4,5%)

Июль 2011 года



Греция получила пятый транш помощи: 12 млрд евро, в т.ч. 8,7 млрд евро – еврозона, 3,3 млрд евро – МВФ

21 октября 2011 года



Еврогруппа утвердила предоставление шестого транша финансовой поддержки Греции. Свое решение теперь должен принять МВФ. Общая сумма транша – около 8 млрд евро, т.ч. 5,8 млрд от еврозоны и 2,2 млрд евро – от МВФ



26-27 октября 2011 года

На экстренном саммите главы стран Евросоюза и еврозоны согласовали измененный второй пакет спасения Греции от дефолта. План предполагает до 100 млрд евро финансирования из официальных источников, а также добровольное вовлечение частных инвесторов. Объем списания долга страны может достигнуть 50%



31 октября 2011 года

Премьер-министр Греции Йоргос Папандреу выступил с инициативой проведения референдума по кредитному соглашению с ЕС, достигнутому 26-27 октября. Новости об этом обрушили мировые рынки и привели к падению курса евро

Греция избежала дефолта в мае 2012 г. , получив 110-миллиардный кредитный пакет от ЕС и МВФ в обмен на жесткие реформы, включающие сокращение расходов и повышение налогов.

Экономический кризис в Греции

Специалисты уверены, что страна стоит на пороге дефолта

Греция жила «в долг» последние несколько лет. Денег из бюджета тратилось больше, чем поступало. Основная статья расходов — социальное обеспечение граждан. Дефицит бюджета страна покрывала за счет внешних займов



100% ВВП ГРЕЦИИ


340

МЛРД ЕВРО — ДОЛГ ГРЕЦИИ (160% ВВП)

Распределение общего долга



Крупнейшие страны-кредиторы



Социальные выплаты и дефицит бюджета



47% ОТ ОБЩЕГО ЧИСЛА ЖИТЕЛЕЙ СОСТАВЛЯЕТ ЭКОНОМИЧЕСКИ АКТИВНОЕ НАСЕЛЕНИЕ СТРАНЫ

16,3% УРОВЕНЬ БЕЗРАБОТИЦЫ В ГРЕЦИИ ВО II КВАРТАЛЕ ТЕКУЩЕГО ГОДА



КРЕДИТНЫЙ РЕЙТИНГ ГРЕЦИИ ВЕДУЩИЕ АГЕНТСТВА ОЦЕНИВАЮТ КАК «МУСОРНЫЙ»

Рейтинг стран по уровню долговой нагрузки

Развитые страны традиционно лидируют и по величине госдолга на душу населения, и по отношению долга к ВВП

● Первые 20 мест рейтинга ● Последние 10 мест рейтинга ● Россия ● Места в рейтинге распределены по величине госдолга на жителя страны

ДОЛГ НА ОДНОГО ЖИТЕЛЯ,
ТЫС. ДОЛЛ.

