

# УРАЛЬСКИЙ ФЕДЕРАЛЬНЫЙ ОКРУГ

Подготовили  
студенты  
группы Т-096  
Злобич Виктор,  
Каган Александр,  
Подорова Анна

# Общие

Территория	1 788,9 тыс. кв. км.
Население	12 240,4 тыс. чел.

# Административный

## состав

Курганская область	Курган
Свердловская область	Екатеринбург
Тюменская область	Тюмень
Ханты-Мансийский автономный округ - Югра	Ханты-Мансийск
Челябинская область	Челябинск
Ямало-Ненецкий автономный округ	Салехард

# Сводная таблица исполнения бюджета

на 01.10.2012

Субъекты РФ	Численность постоянно населения, тыс. чел.	Доходы, млн. руб.	Доходы, руб. на душу населения	Налоговые и неналоговые доходы, млн. руб.
Российская Федерация	143 056,38	5 686 135,09	39 747,51	4 523 529,06
<b>УРАЛЬСКИЙ ФЕДЕРАЛЬНЫЙ ОКРУГ</b>	<b>12 143,44</b>	<b>633 703,14</b>	<b>52 184,82</b>	<b>552 774,92</b>
Курганская область	896,26	24 251,70	27 058,66	13 268,10
Свердловская область	4 307,59	142 833,67	33 158,57	128 488,68
Тюменская область	3 459,44	123 738,64	35 768,42	104 246,49
Челябинская область	3 480,14	91 130,74	26 185,92	73 752,48
Ханты-Мансийский автономный округ	1 561,24	149 568,00	95 800,90	142 580,65
Ямало-Ненецкий автономный округ	536,56	102 180,40	190 436,83	90 438,52

# Сводная таблица исполнения бюджета

на 01.10.2012

Субъекты РФ	Безвозмездные поступления от других бюджетов бюджетной системы Российской Федерации, млн. руб.	Безвозмездные поступления, руб. на душу населения	Доля безвозмездных поступлений в доходах, %	Доля расходов на заработную плату, %
Российская Федерация	1 125 506,01	7 867,57	19,79	11,1
УРАЛЬСКИЙ ФЕДЕРАЛЬНЫЙ ОКРУГ	66 781,45	5 499,39	10,54	14,14
Курганская область	10 840,51	12 095,22	44,7	23,66
Свердловская область	14 189,90	3 294,16	9,93	18,65
Тюменская область	18 563,64	5 366,09	15	5,6
Челябинская область	17 244,93	4 955,24	18,92	12,05
Ханты-Мансийский автономный округ	4 198,01	2 688,90	2,81	14,66
Ямало-Ненецкий автономный округ	1 744,45	3 251,19	1,71	15,84

# Сводная таблица исполнения бюджета

на 01.10.2012

Субъекты РФ	Дотации бюджетам субъектов Российской Федерации и муниципальных образований, млн. руб.	Субсидии бюджетам субъектов Российской Федерации и муниципальных образований (межбюджетные субсидии), млн. руб.	Субвенции бюджетам субъектов Российской Федерации и муниципальных образований, млн. руб.	Иные межбюджетные трансферты, млн. руб.
Российская Федерация	377 498,43	360 138,99	247 344,42	130 844,37
<b>УРАЛЬСКИЙ ФЕДЕРАЛЬНЫЙ ОКРУГ</b>				
Курганская область	24 052,90	15 574,65	19 751,05	7 071,82
Свердловская область	5 768,31	2 011,39	2 268,06	461,83
Тюменская область	736,68	5 115,71	6 570,06	1 767,45
Челябинская область	12 590,84	1 916,10	2 373,27	1 683,44
Ханты-Мансийский автономный округ	4 957,08	4 267,19	5 655,23	2 365,32
Ямало-Ненецкий автономный округ	0	1 565,80	2 051,43	580,79

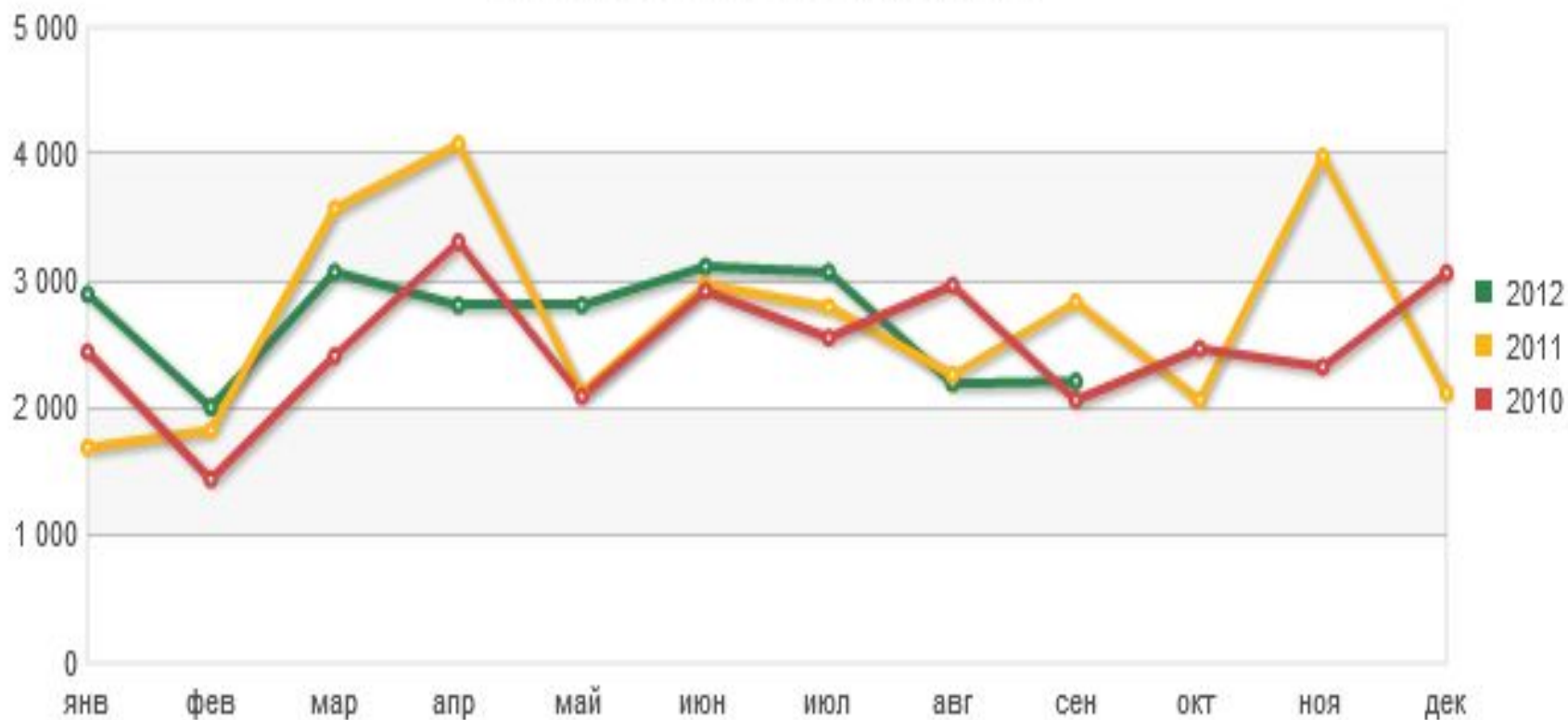
# Сводная таблица исполнения бюджета

## на 01.10.2012

Субъекты РФ	Расходы, млн. руб.	Расходы, руб. на душу населения	Дефицит / Профицит, млн. руб.
Российская Федерация	5 434 957,82	37 991,72	251 177,26
<b>УРАЛЬСКИЙ ФЕДЕРАЛЬНЫЙ ОКРУГ</b>			
Курганская область	596 648,32	49 133,39	37 054,82
Свердловская область	23 193,43	25 877,90	1 058,27
Тюменская область	133 462,06	30 982,97	9 371,60
Челябинская область	103 676,18	29 969,08	20 062,46
Ханты-Мансийский автономный округ	90 324,68	25 954,31	806,06
Ямало-Ненецкий автономный округ	143 311,82	91 793,70	6 256,18
	102 680,15	191 368,23	-499,75

# Курганская область

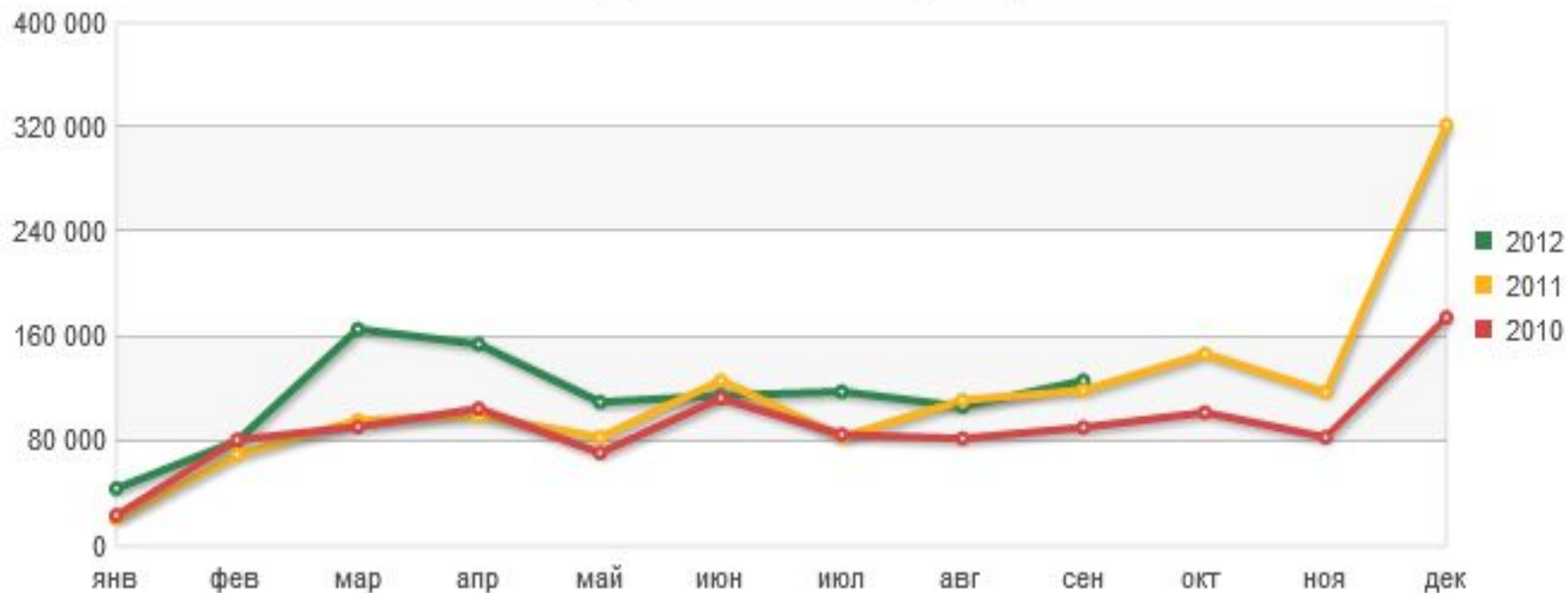
Исполнение консолидированного бюджета субъекта РФ  
Доходы, исполнено за месяц, млн. руб.



# Курганская область

Исполнение консолидированного бюджета субъекта РФ

Расходы, исполнено за месяц, млн. руб.

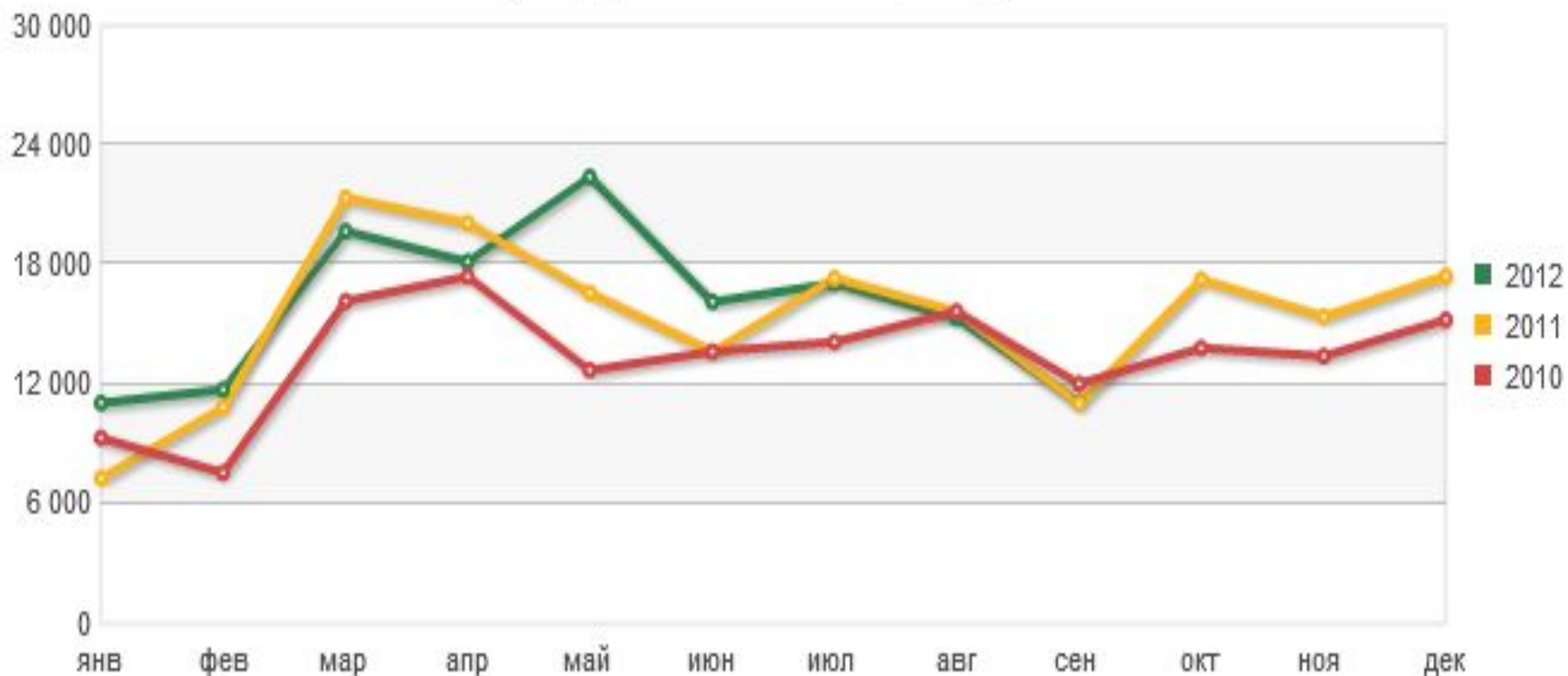




# Свердловская область

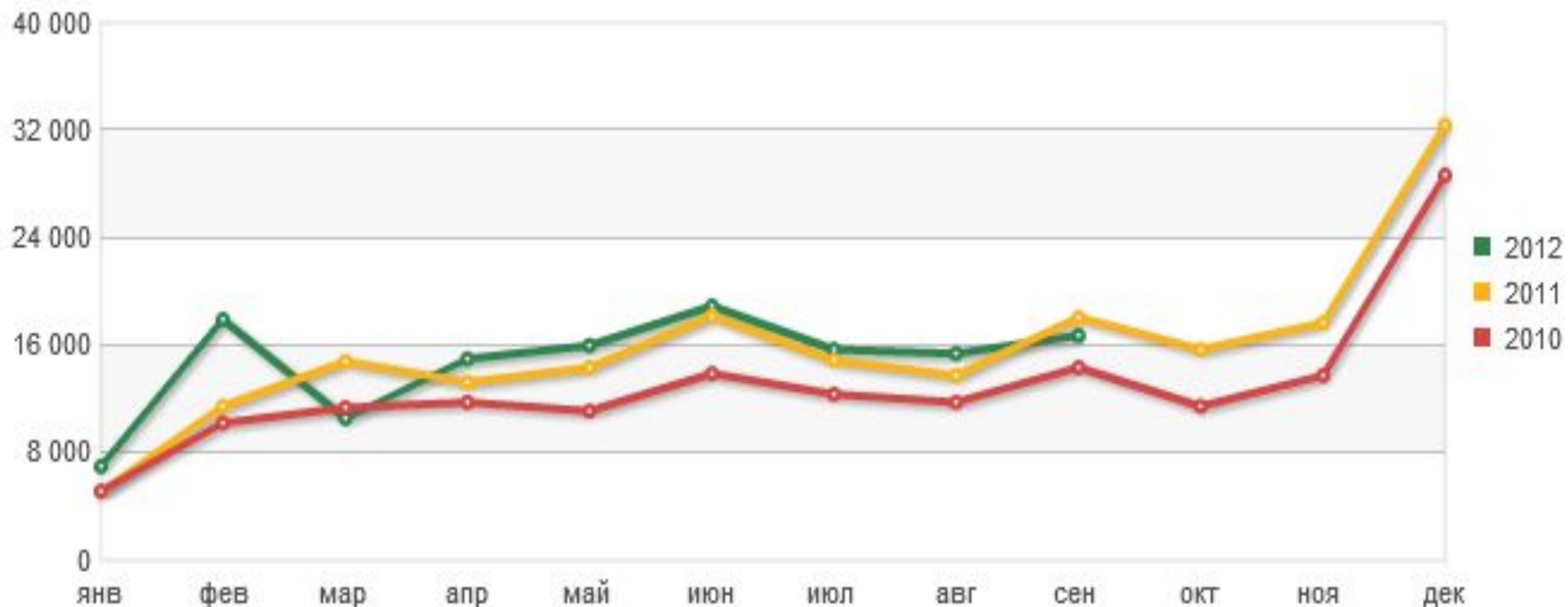
Исполнение консолидированного бюджета субъекта РФ

Доходы, исполнено за месяц, млн. руб.



# Свердловская область

Исполнение консолидированного бюджета субъекта РФ  
Расходы, исполнено за месяц, млн. руб.

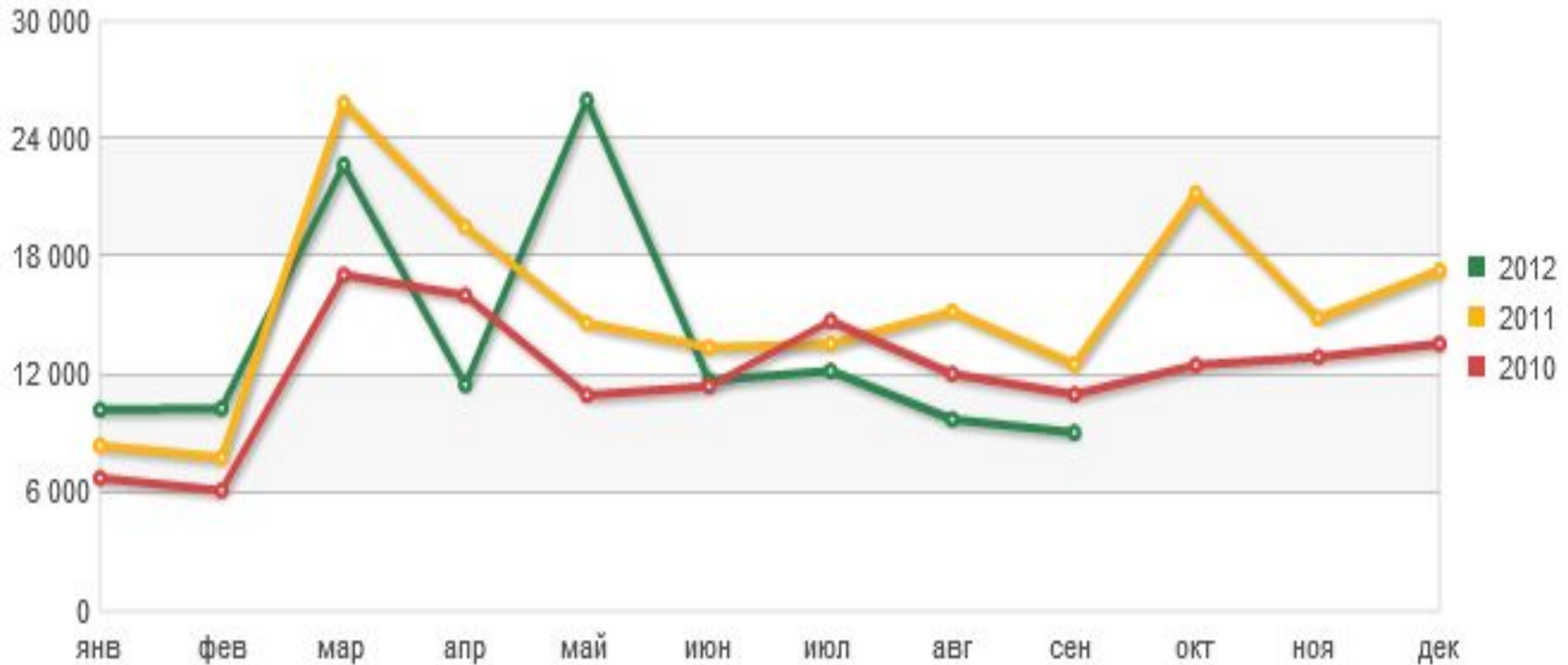


# Тюменская

## область

Исполнение консолидированного бюджета субъекта РФ

Доходы, исполнено за месяц, млн. руб.

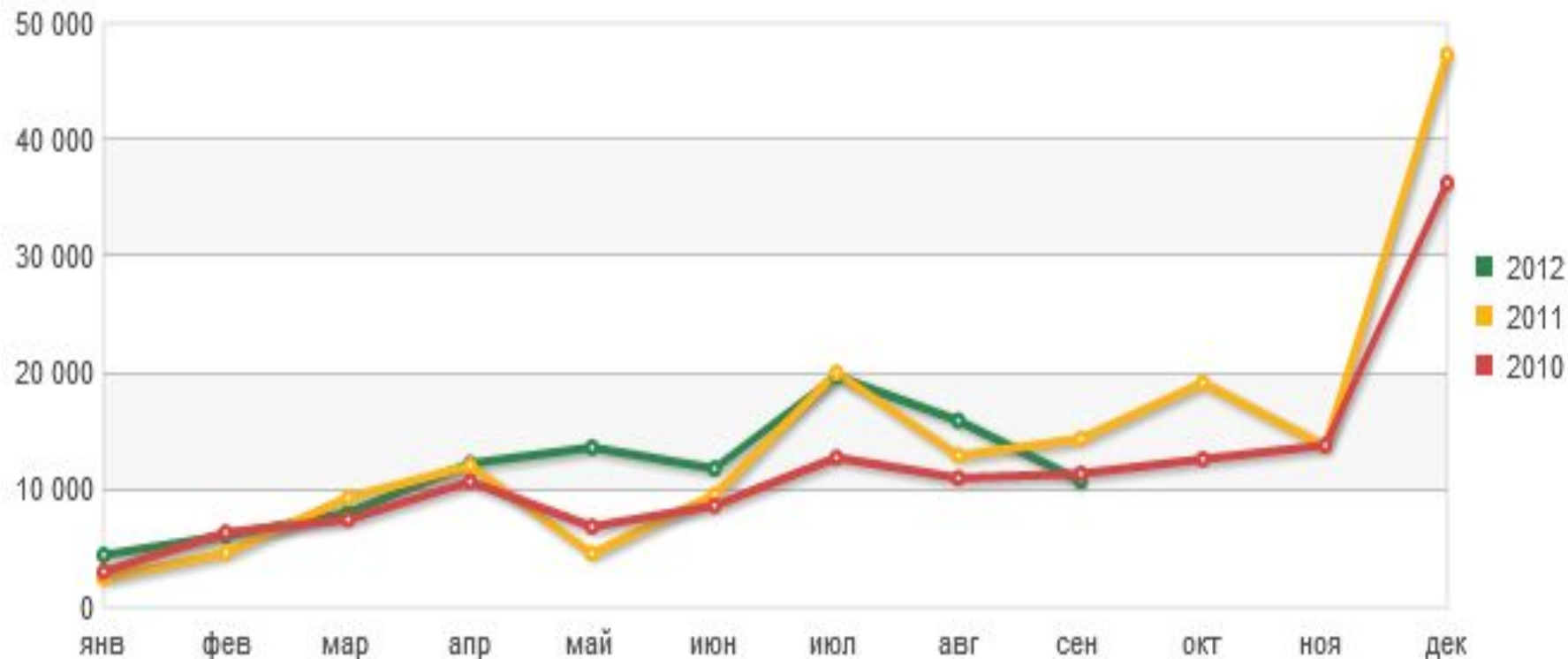


# Тюменская

## области

Исполнение консолидированного бюджета субъекта РФ

Расходы, исполнено за месяц, млн. руб.

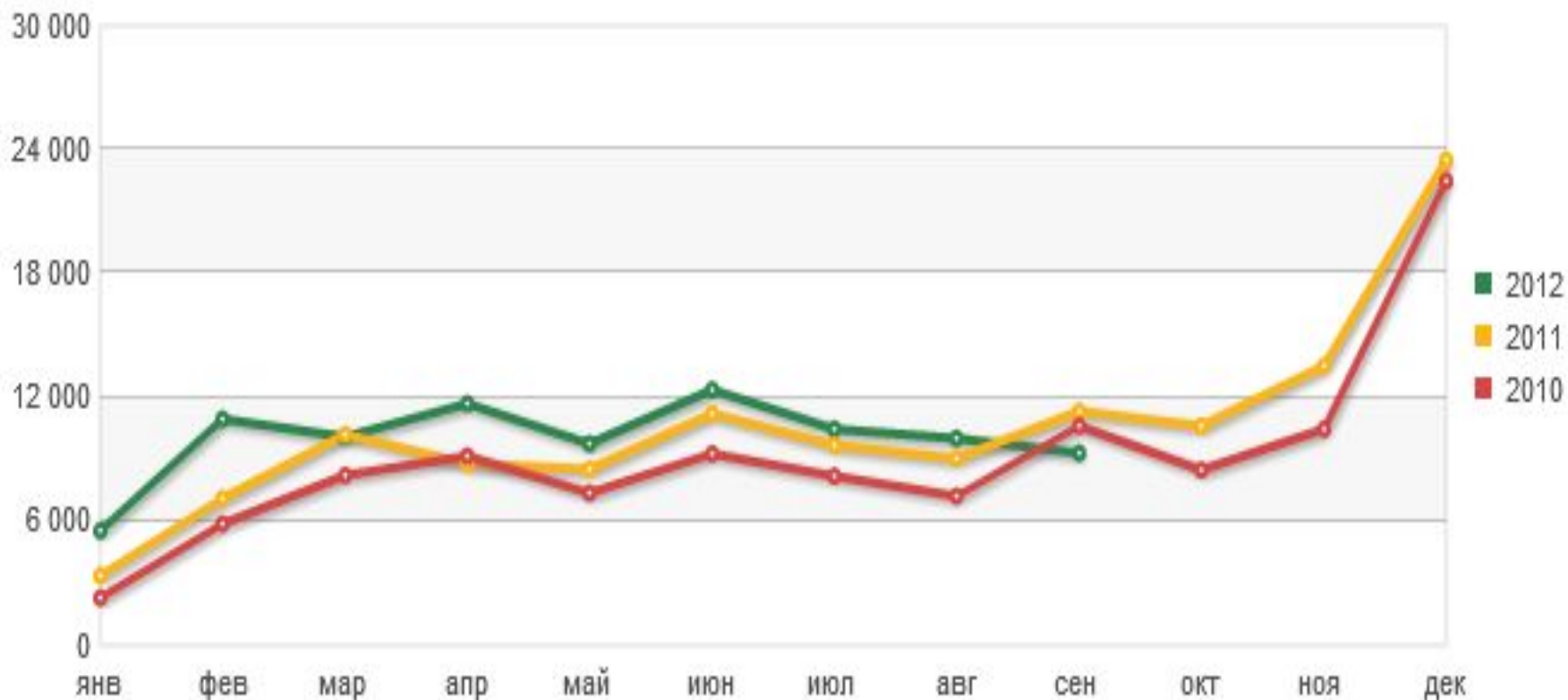


# Челябинская

## область

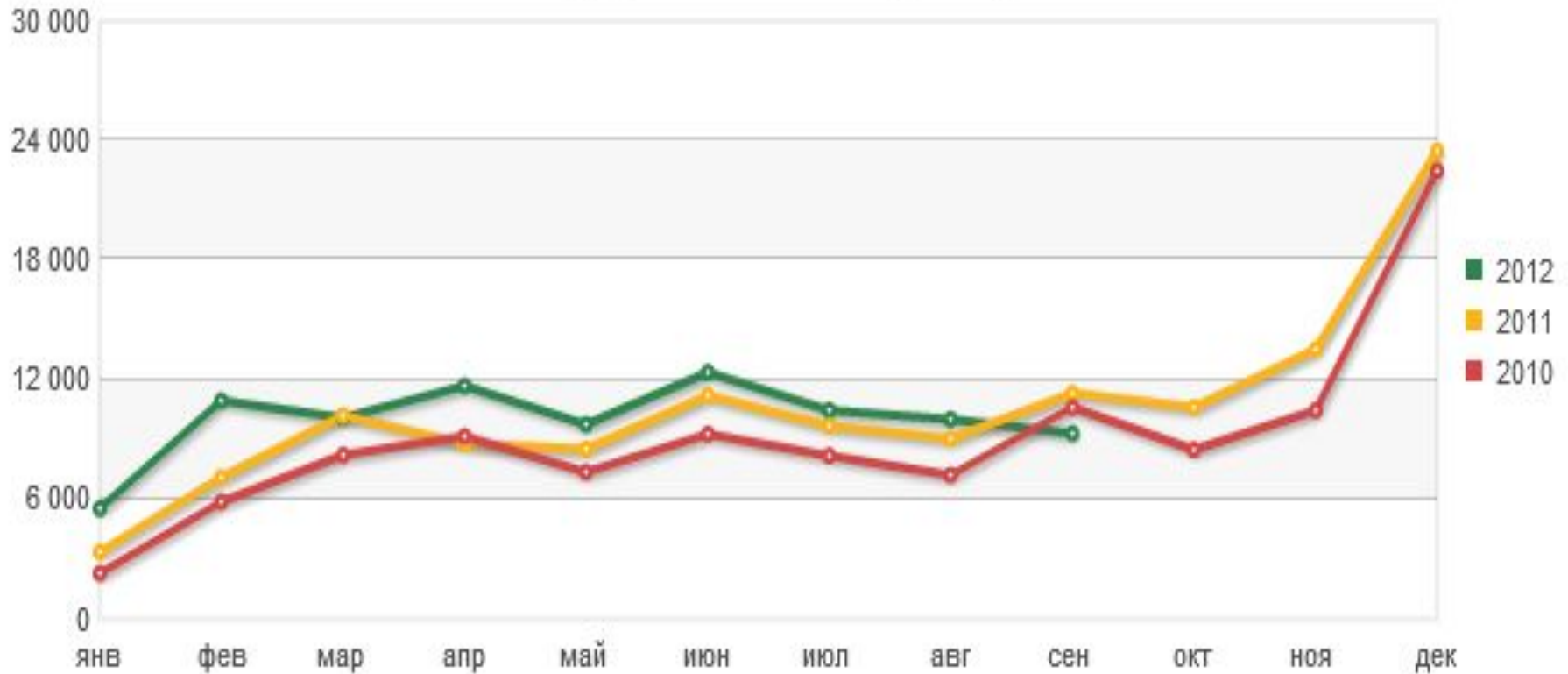
Исполнение консолидированного бюджета субъекта РФ

Расходы, исполнено за месяц, млн. руб.



# Челябинская область

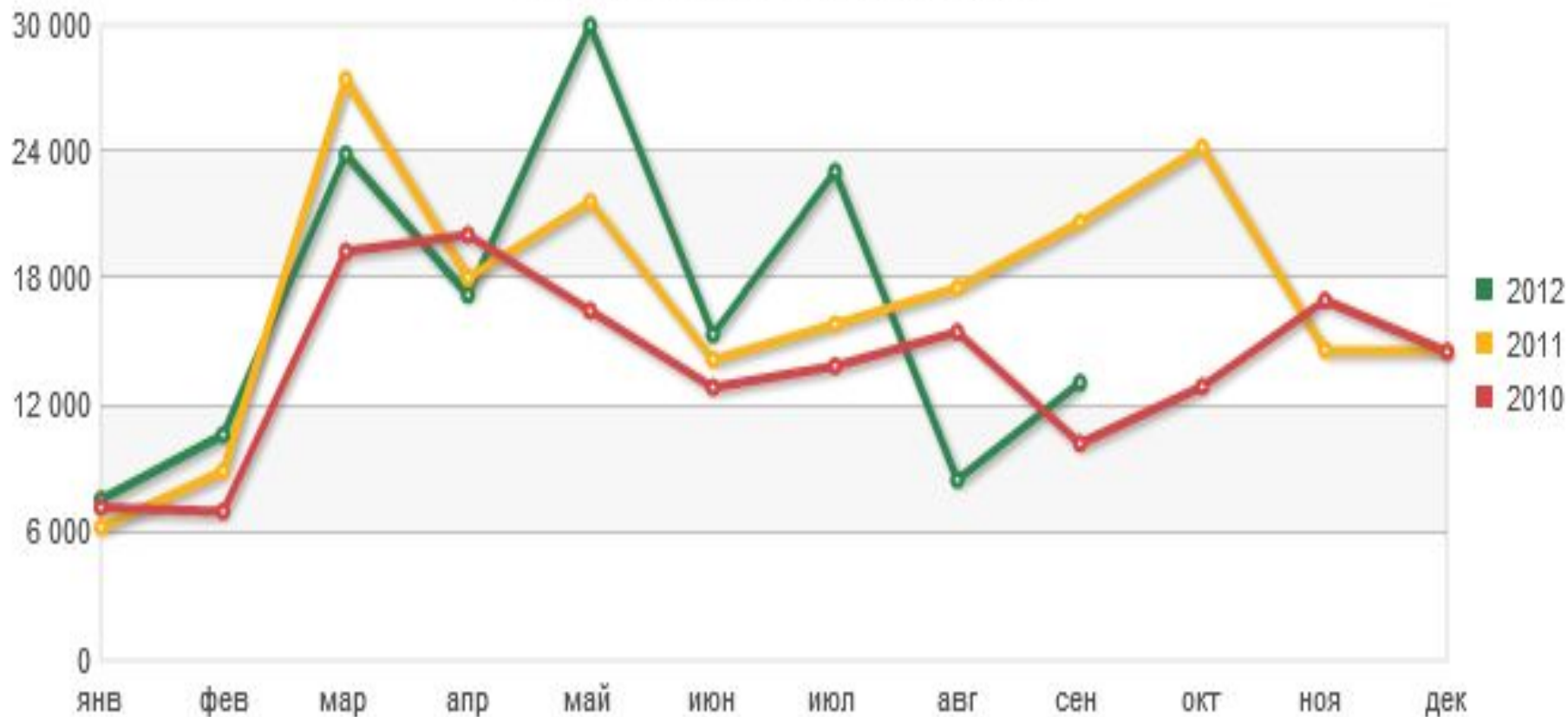
Исполнение консолидированного бюджета субъекта РФ  
Расходы, исполнено за месяц, млн. руб.



# Ханты-Мансийский автономный ОКРУГ

Исполнение консолидированного бюджета субъекта РФ

Доходы, исполнено за месяц, млн. руб.

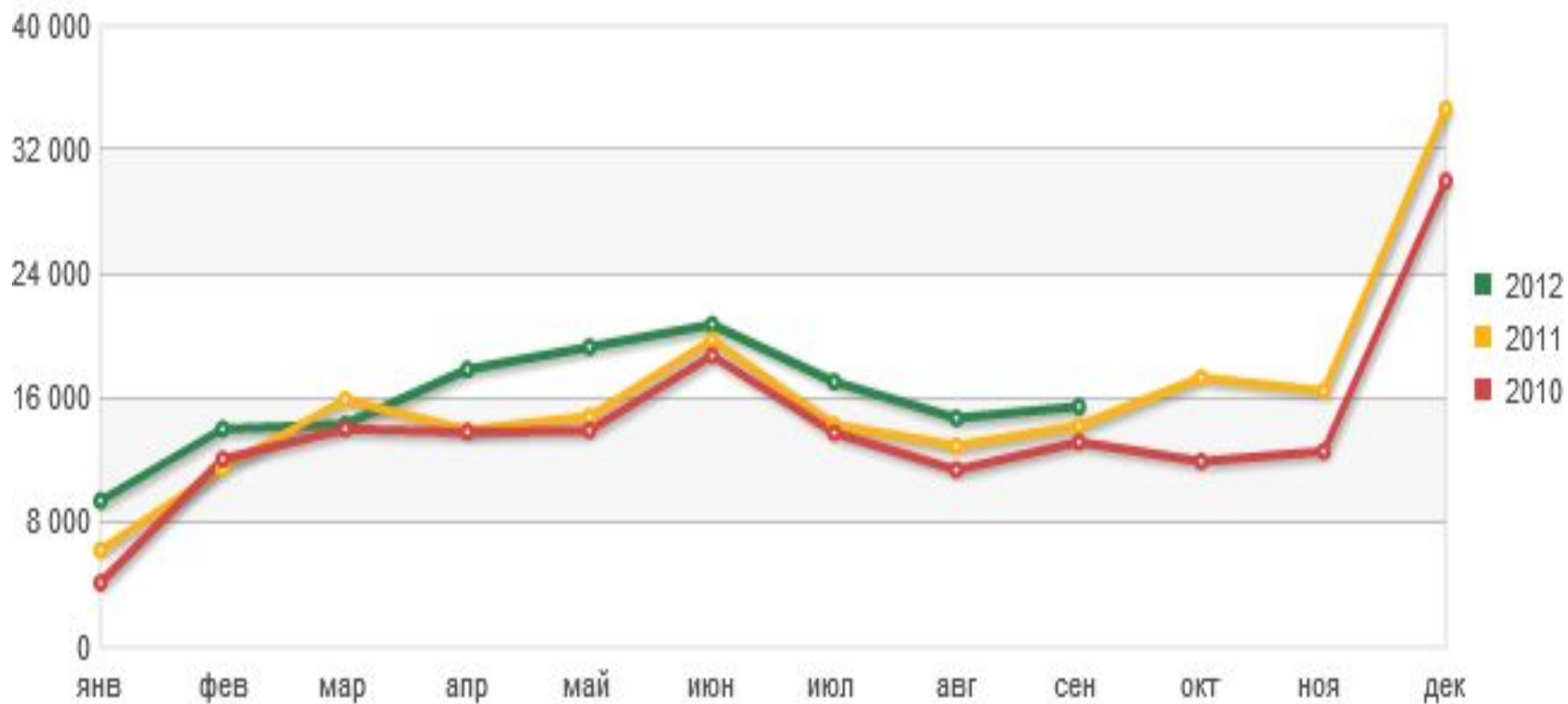


# Ханты-Мансийский автономный

округ

Исполнение консолидированного бюджета субъекта РФ

Расходы, исполнено за месяц, млн. руб.



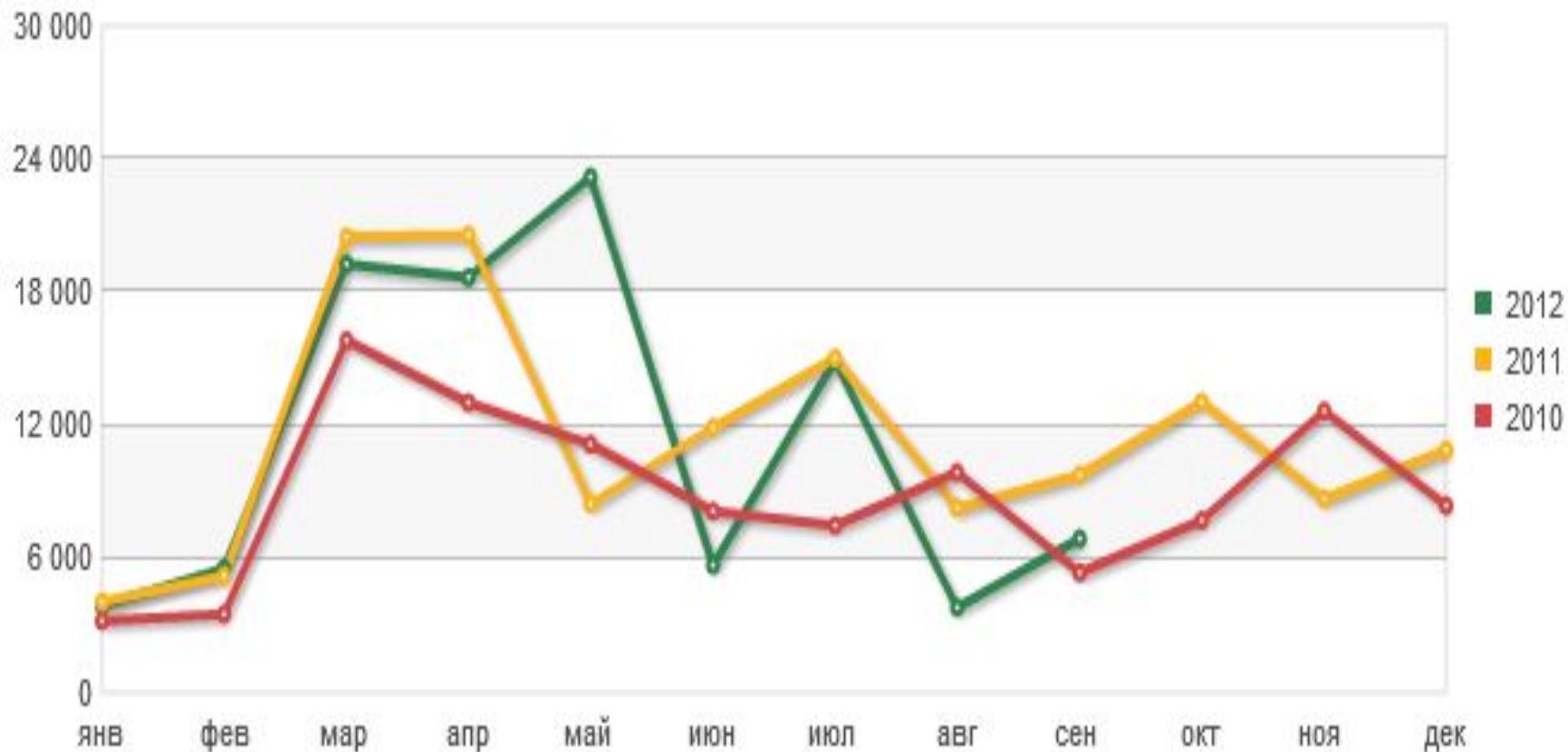


# Ямало-Ненецкий автономный

## округ

Исполнение консолидированного бюджета субъекта РФ

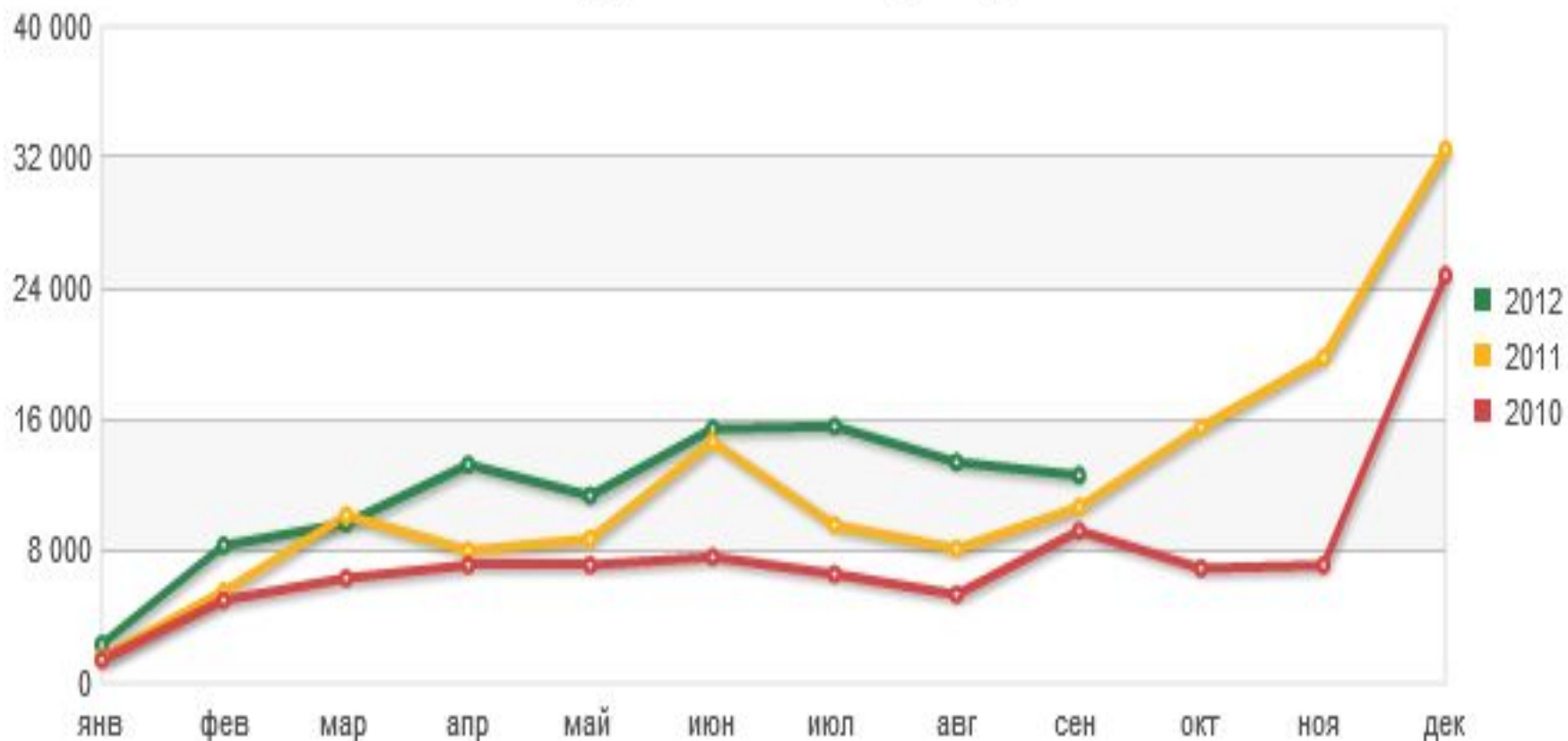
Доходы, исполнено за месяц, млн. руб.



# Ямало-Ненецкий автономный округ

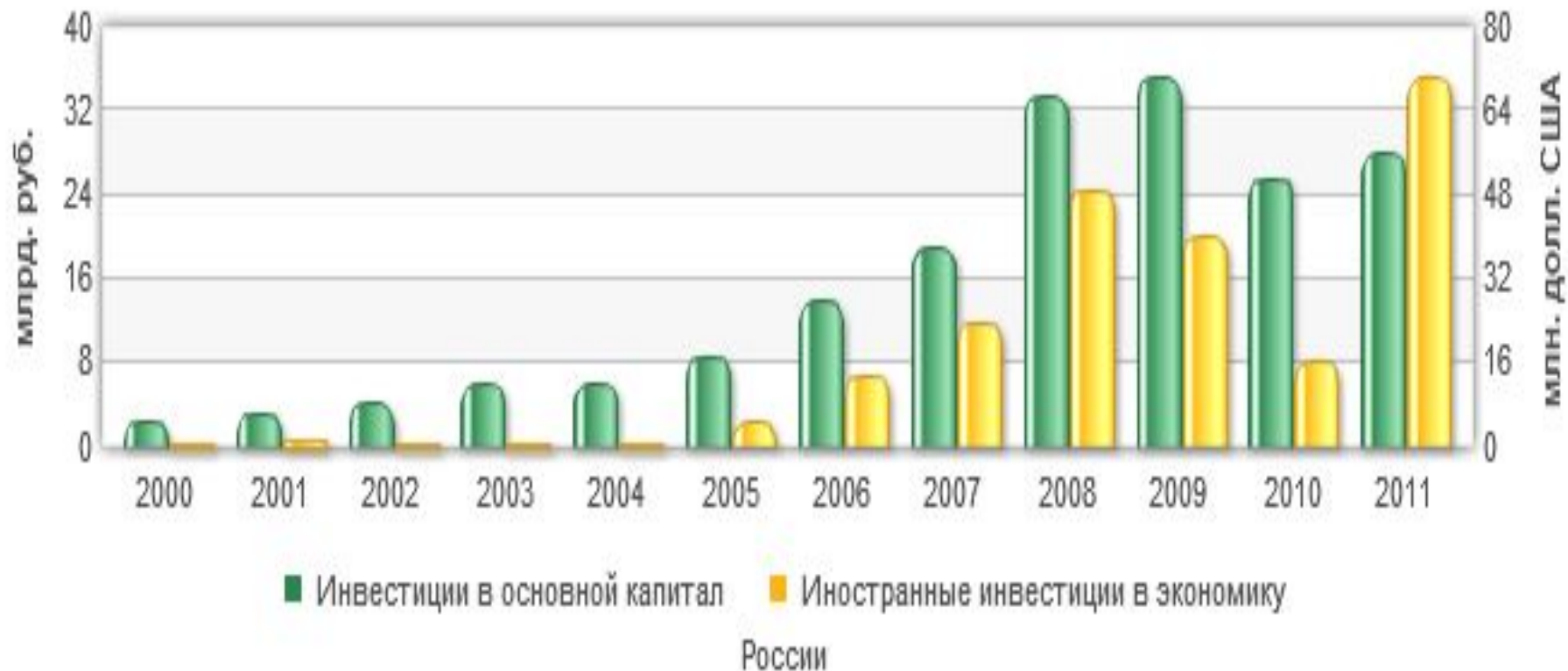
Исполнение консолидированного бюджета субъекта РФ

Расходы, исполнено за месяц, млн. руб.



# Инвестиции: Курганская область

Инвестиции



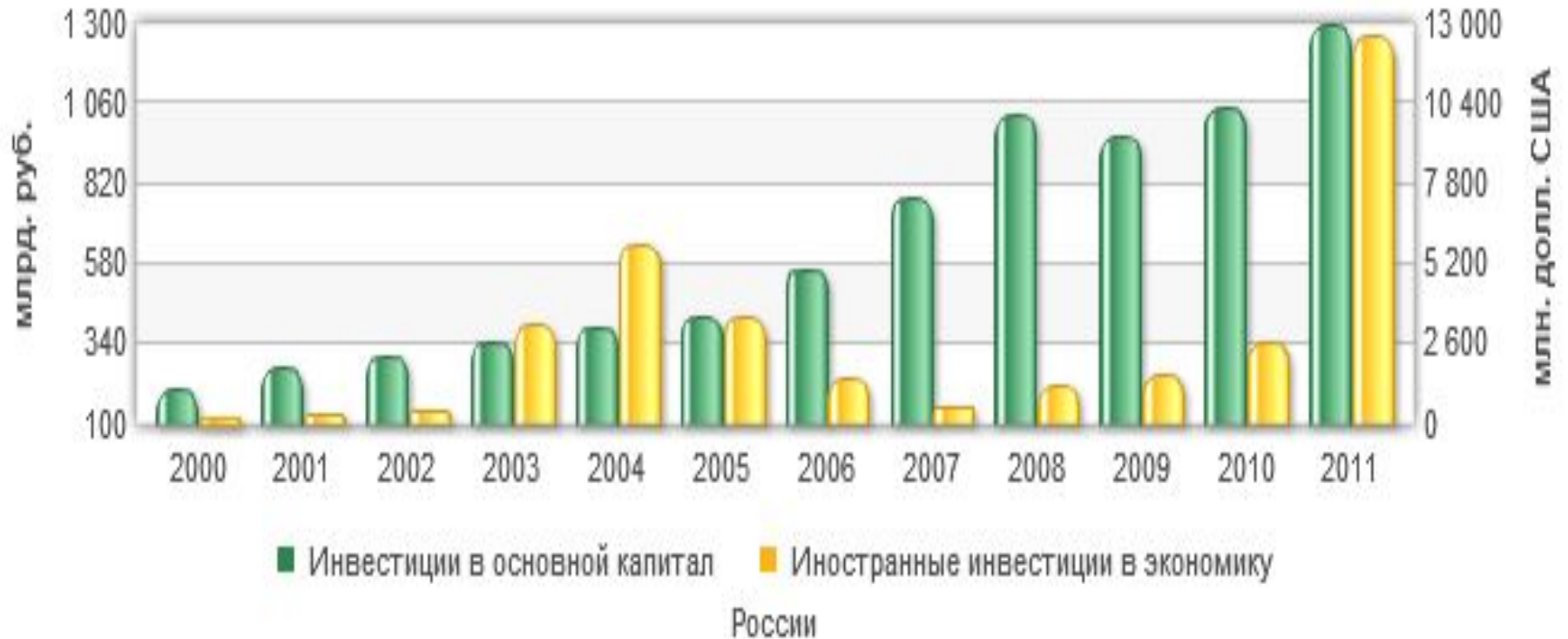
# Инвестиции: Свердловская область

## Инвестиции



# Инвестиции: Тюменская область

Инвестиции



# Инвестиции: Челябинская область

Инвестиции



# Инвестиции: Ханты-Мансийский автономный округ

## Инвестиции



# Инвестиции: Ямало-Ненецкий автономный округ

Инвестиции





# Образование и

## Структура высшего профессионального образования:

	государств енные	региональ ные	муниципа льные	негосударс твенные	ИТОГО
Академии	15	2	0	0	17
Университ еты	21	2	0	1	24
Институты	15	2	2	28	47
Итого	51	6	2	29	

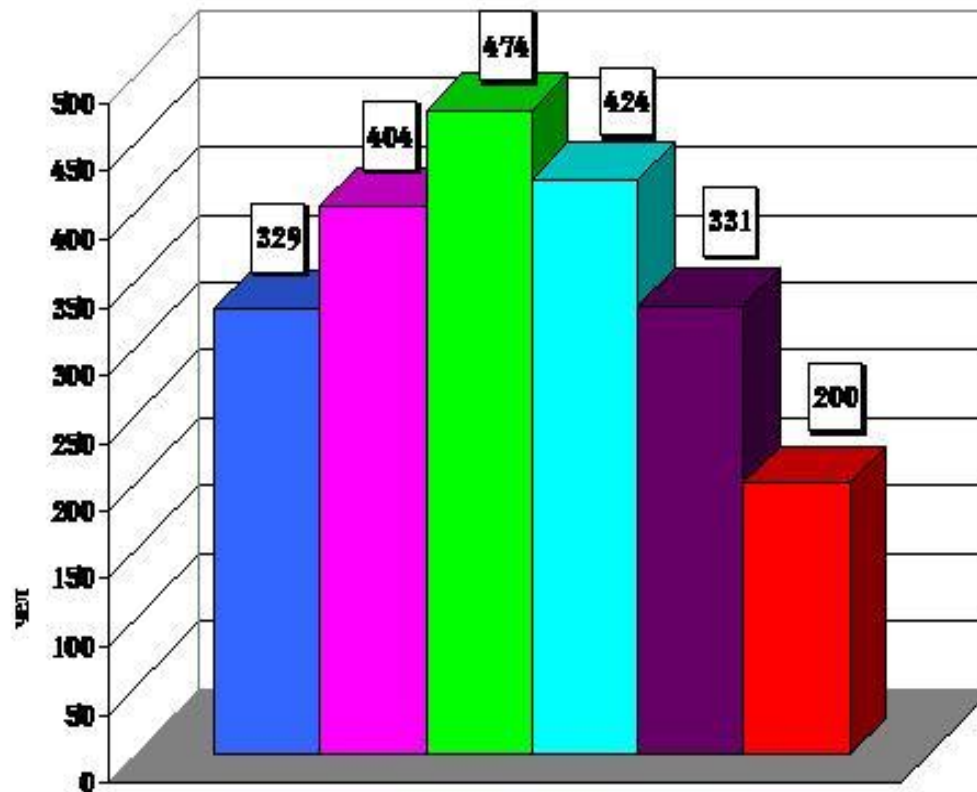
# Образование и

## Структура высшего профессионального образования по организационно-правовой форме:

	государственные	региональные	муниципальные	негосударственные	ИТОГО
вузы	51	6	2	29	88
филиалы	142	2	3	48	195
ИТОГО	193	8	5	77	283

# Образование и

Численность обучающихся в расчете на 10 000 человек в разрезе субъектов Федерации следующая:



Курганская область    Свердловская область    Тюменская область  
Челябинская область    ХМАО – Югра    ЯНАО

# Моногород

а

Федеральный  
округ

Количество  
Субъектов РФ

Количество  
моногородов

Население млн.  
чел.

Уральский

6

68

Более 3,8

Город	Регион	Население	Предприятие	Принадлежность
Асбест	Свердловская область	71.3 тыс.	ОАО «Уральский асбестовый горно-обогатительный комбинат»	ОАО «Ураласбест»
Нижний Тагил	Свердловская область	361.4 тыс.	ОАО «НТМК», ОАО «НПК „Уралвагонзавод“»	
Североуральск	Свердловская область	31.1 тыс.	Северо-Уральский Бокситовый	РУСАЛ

# Моногород

Город	Регион	Население	Предприятие	Принадлежность
Магнитогорск	Челябинская область	410 тыс.	ОАО "Магнитогорский металлургический комбинат"	
Сатка	Челябинская область	45.7 тыс. чел.	ОАО «Комбинат „Магнезит“»	ООО «Группа „Магнезит“»