



# ЦЕЛИ И ПРИНЦИПЫ КРЕДИТНО- ДЕНЕЖНОЙ ПОЛИТИКИ

---

*Подготовила студентка ФТД-4 группы Т-103*

*Лепичева Наталия*

# ДЕНЕЖНО-КРЕДИТНАЯ ПОЛИТИКА

политика правительства и центрального банка страны,  
направленная на изменение денежного предложения  
(денежной массы) и процентных ставок.



Осуществляют денежно-кредитную политику  
центральные банки.

Проект основных направлений единой государственной денежно-кредитной политики предварительно представляется Президенту РФ и Правительству РФ, а затем направляется Банком России в Государственную Думу.

## Цели денежно-кредитной политики

Поддержание стабильности цен

Поддержание стоимости национальной валюты на внутреннем и внешних рынках.

Сдерживание инфляционных процессов

## Принципы денежно-кредитной политики на среднесрочную перспективу

1. Центральный банк Российской Федерации отмечает, что главной целью проводимой денежно-кредитной политики является снижение инфляции. Кроме того, политика Банка России направлена на обеспечение внутренней и внешней стабильности национальной валюты.

сдерживанию темпа укрепления рубля с помощью операций на внутреннем валютном рынке

перейти к режиму свободно плавающего валютного курса

проводить таргетирование денежно-кредитной политики по ориентирам, основанным на процентной ставке.

В качестве главной цели денежно-кредитной политики Банка России ставится задача снижения темпов прироста потребительских цен

в 2013 году



до 5 - 6%

2014 и 2015 годах



до 4 - 5%

Одной из основных задач Банка России в среднесрочной перспективе будет оставаться обеспечение финансовой стабильности.

# Развитие экономики России и денежно-кредитная политика в 2013 году

## Инфляция и экономический рост

В первом полугодии 2013 года темпы роста ВВП **снизились до 1,4%** к соответствующему периоду 2012 года

Объем инвестиций в основной капитал **сократился на 1,3%**, на что повлияло значительное снижение прибыли нефинансовых организаций



\*Основные направления единой государственной денежно-кредитной политики на 2013 год и период 2014 и 2015 годов (одобрено Советом директоров Банка России 1 ноября 2012 г.)

## Инфляция на потребительском рынке и базовая инфляция (в % к соответствующему месяцу предыдущего года)



\*Основные направления единой государственной денежно-кредитной политики на 2013 год и период 2014 и 2015 годов (одобрено Советом директоров Банка России 1 ноября 2012 г.)

**Динамика инфляции на потребительском рынке и базовой инфляции  
(в % к соответствующему месяцу предыдущего года)**

	2009		2010		2011		2012	
	Базовая инфляция	Инфляция	Базовая инфляция	Инфляция	Базовая инфляция	Инфляция	Базовая инфляция	Инфляция
Январь	13,8	13,4	7,6	8,0	7,2	9,6	6,0	4,2
Февраль	14,5	13,9	6,3	7,2	7,4	9,5	5,7	3,7
Март	14,8	14,0	5,4	6,5	7,7	9,5	5,5	3,7
Апрель	14,4	13,2	4,8	6,0	8,0	9,6	5,3	3,6
Май	13,6	12,3	4,4	6,0	8,3	9,6	5,1	3,6
Июнь	12,9	11,9	4,3	5,8	8,4	9,4	5,2	4,3
Июль	12,3	12,0	4,3	5,5	8,4	9,0	5,3	5,6
Август	11,7	11,6	4,6	6,1	8,1	8,2	5,5	5,9
Сентябрь	10,8	10,7	5,3	7,0	7,4	7,2		
Октябрь	9,6	9,7	5,8	7,5	7,2	7,2		
Ноябрь	8,8	9,1	6,2	8,1	6,9	6,8		
Декабрь	8,3	8,8	6,6	8,8	6,6	6,1		

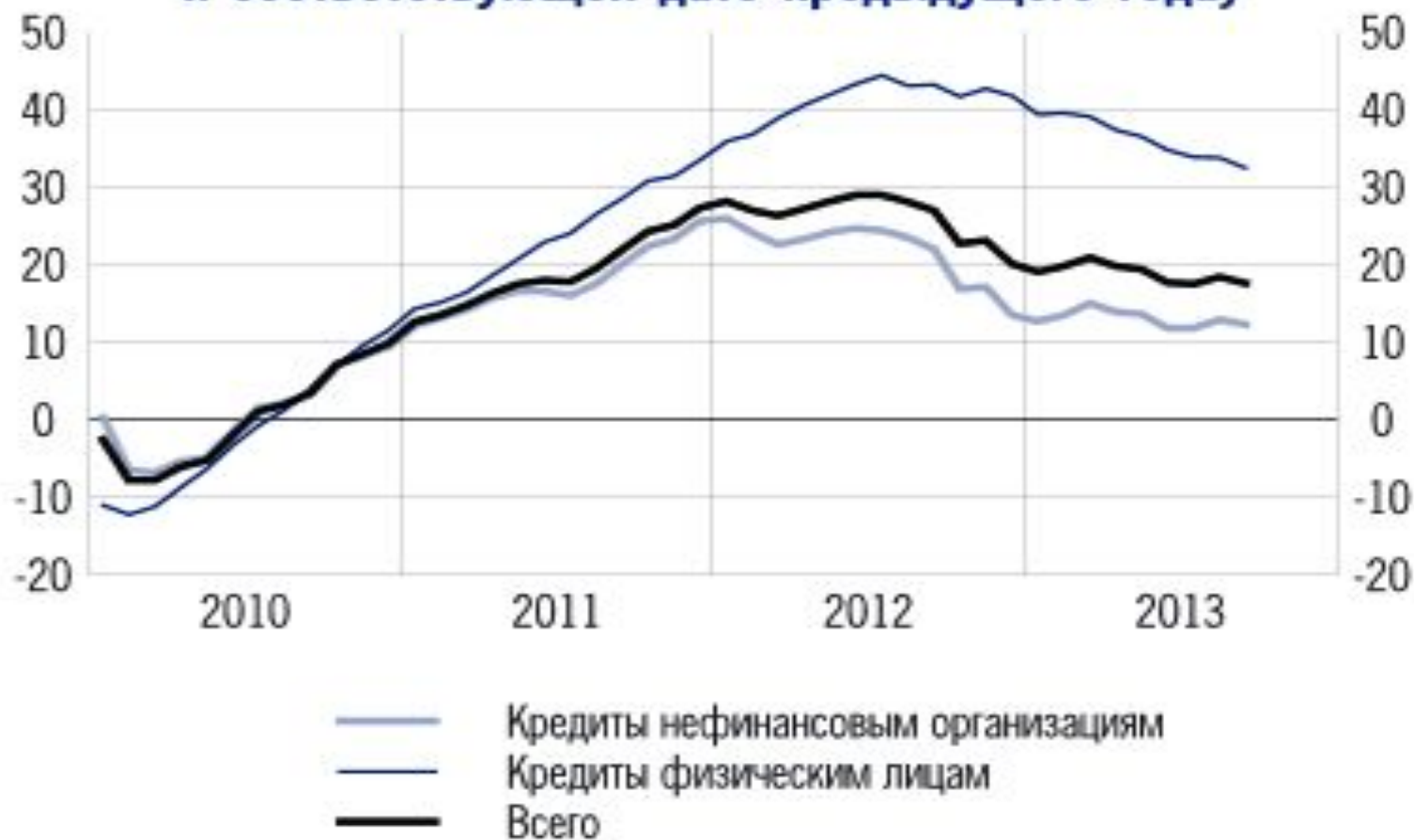


Базовая инфляция составила  
5,5% в августе, снизившись с 5,7% в январе  
2013 года.

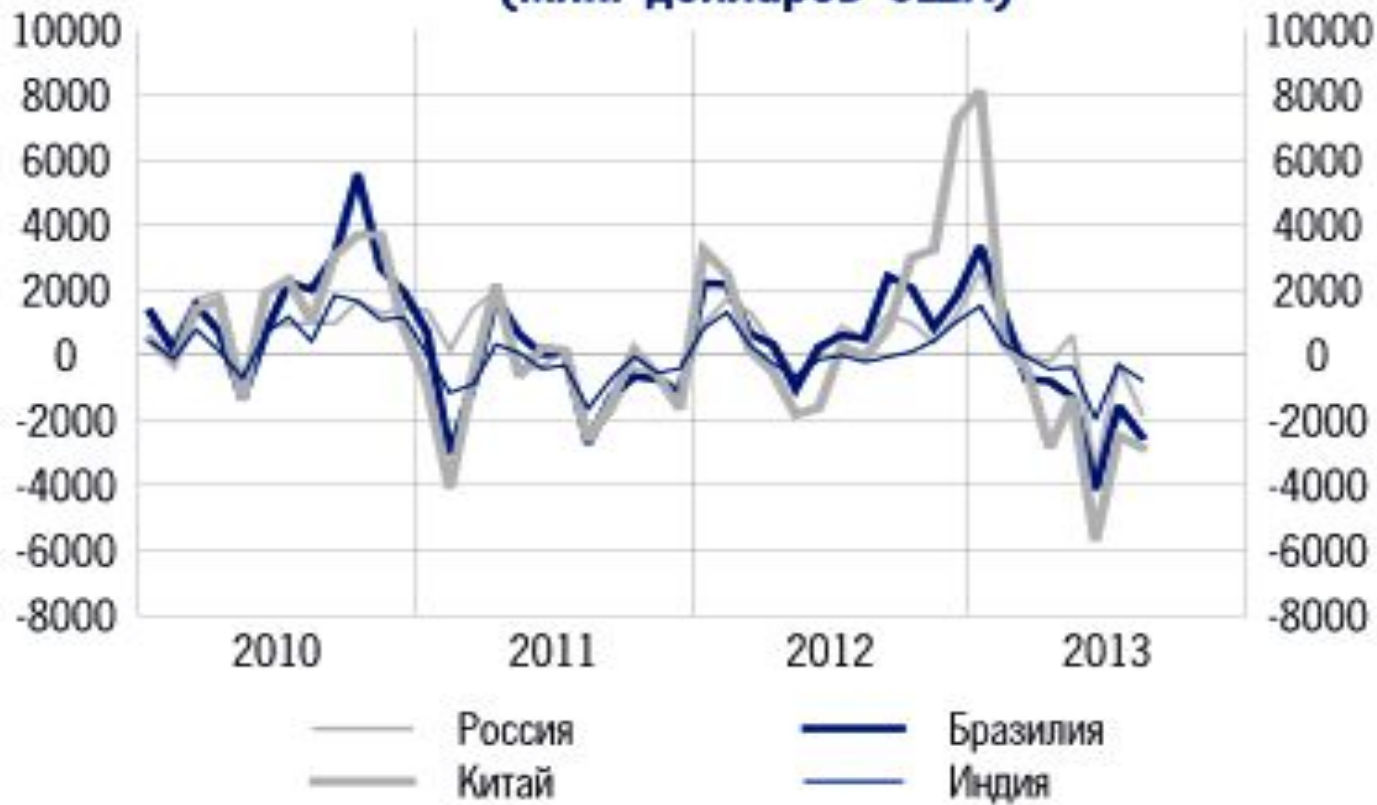


При отсутствии негативных шоков  
на рынке продовольствия тенденция к  
снижению темпов роста продовольственных цен  
**сохранится**, что будет способствовать дальнейшему замедлению  
инфляции и ее возвращению в  
целевой диапазон *до конца*  
*2013 года*

## Кредиты нефинансовым организациям и физическим лицам в рублях и иностранной валюте (прирост в % к соответствующей дате предыдущего года)



## Чистый приток портфельных инвестиций (млн. долларов США)




Источник: Emerging Portfolio Fund Research Global (EPFR Global).

Прирост валютных резервов составил  
**0,5 млрд. долларов США**

С учетом валютной и рыночной переоценок, а также  
прочих изменений международные резервы  
Российской Федерации

СНИЗИЛИСЬ **с 537,6 млрд.**  
**долларов** США на  
1.01.2013



**До 513,8 млрд. долларов**  
США на 1.07.2013

# ЦЕЛЕВЫЕ ОРИЕНТИРЫ

Целевые ориентиры для темпа роста  
индекса потребительских цен установлены

**На уровне 5,0% в 2014 году,**

**4,5% в 2015 году**

**4,0% в 2016 году**



определены с точностью до 0,5  
процентного пункта

**ДИНАМИКА ПОТРЕБИТЕЛЬСКИХ ЦЕН ПО ГРУППАМ  
ТОВАРОВ И УСЛУГ ( МЕСЯЦ К ПРЕДЫДУЩЕМУ МЕСЯЦУ,  
%)**

	Инфляция	Базовая инфляция	Прирост цен на продовольственные товары	Прирост цен на продовольственные товары <sup>1</sup>	Прирост цен на плодовоовощную продукцию	Прирост цен на непродовольственные товары	Прирост цен на непродовольственные товары без бензина	Прирост цен на платные услуги
<b>2013</b>								
Январь	1,0	0,5	1,8	1,2	7,4	0,4	0,4	0,6
Февраль	0,6	0,4	0,8	0,6	2,8	0,4	0,4	0,4
Март	0,3	0,4	0,4	0,5	0,1	0,4	0,4	0,2
Апрель	0,5	0,4	0,7	0,4	3,6	0,4	0,4	0,5
Май	0,7	0,3	1,0	0,3	6,5	0,3	0,4	0,8
Июнь	0,4	0,3	0,5	0,2	3,0	0,2	0,2	0,6
Июль	0,8	0,3	0,0	0,4	-3,0	0,1	0,1	3,1
Август	0,1	0,5	-0,7	0,6	-11,3	0,5	0,3	0,9

<sup>1</sup> Без учета плодовоовощной продукции.

# ПЛАТЕЖНЫЙ БАЛАНС



соотношение платежей страны за границу и поступлений денег из-за границы за определенный период (год, квартал, месяц)

Платежный баланс в  
январе-июне  
2013 года формировался на  
**фоне ухудшения ценовой конъюнктуры мирового рынка  
сырьевых товаров и условий торговли,**  
что обусловило сокращение положительно  
го сальдо счета текущих операций.


## Соотношение базовых параметров счета текущих операций в платежном балансе Российской Федерации (млрд. долларов США)



\* Оценка.



Чистый вывоз частного капитала в январе-июне 2013 года замедлился до 38,3 млрд. долларов США (40,1 млрд. долларов США годом ранее) преимущественно за счет сокращения чистого оттока капитала из небанковского сектора. При этом динамика потоков портфельных инвестиций в целом соответствовала тенденциям, характерным для стран с развивающимися рынками.



Прирост валютных резервов составил 0,5 млрд. долларов США. С учетом валютной и рыночной переоценок, а также прочих изменений международные резервы Российской Федерации снизились с 537,6 млрд. долларов США на 1.01.2013 до 513,8 млрд. долларов США на 1.07.2013.

Положительное сальдо счета текущих операций в январе-сентябре 2012 года **равнялось 74,7 млрд. долларов США**, его прирост относительно того же периода 2011 года составил 6%.

**Профицит торгового баланса возрос со 144,0 до 150,4 млрд. долларов США.**

# ВЫВОДЫ:

В среднесрочной перспективе важной стратегической задачей будет выстраивание более действенного трансмиссионного механизма денежно-кредитной политики, а также повышение доверия к Банку России как органу, отвечающему за ценовую стабильность, что создаст основу для лучшего управления инфляционными ожиданиями субъектов экономики.

Процентная политика будет играть ключевую роль в процессе реализации денежно-кредитной политики.

Переход к плавающему валютному курсу, отказавшись от использования связанных с уровнем курса операционных ориентиров курсовой политики

Успешность реализации стратегии денежно-кредитной политики во многом будет определяться эффективностью решения задач по развитию инфраструктуры финансовых рынков и расширению их емкости.



## СПИСОК ИСТОЧНИКОВ:

---

1. Основные направления единой государственной денежно-кредитной политики на 2014 год и период 2015 и 2016 годов

2. Основные направления единой государственной денежно-кредитной политики