

Мэдээллийн технологийн үндсэн ухагдахуунууд

Information technology's basic concepts

Зорилго

Goal

- Мэдээллийн технологийн ерөнхий түвшний суурь ухагдахуунуудыг ойлгож авах.
- Одоогийн компьютерийн төрх, програм хангамж, техник хангамж. Мэдээллийн сүлжээг ямар зорилгоор ашиглах, хүн өдөр тутмын амьдралдаа компьютерт суурилсан тооцооллын програм хангамжийг хэрхэн ашиглах тухай ойлголттой болно.
- Түүнчлэн компьютер ашигладаг салбарын орчин дахь эрүүл мэндээ хамгаалах, компьютертэй аюулгүй ажиллах ажиллагааны талаар, компьютер ашиглаж байх үеийн соёл, мэдээллийн хамгаалалт, хуулийн заалтын талаар суурь мэдлэг олж авна.

Гарах үр дүн

Result

- Мэдээллийн зуунд амьдарч байгаа хүний мэдэж байвал зохих ерөнхий суурь ойлголтуудыг мэдэхээс гадна өөрийн хэрэгцээ, шаардлага, боломжоор сонголт, өөрчлөлт хийх чадвартай болно.

Агуулга

Content

- I хэсэг: Үндсэн ухагдахуун
- II хэсэг: Техник хангамж
- III хэсэг: Програм хангамж
- IV хэсэг: Мэдээллийн сүлжээ
- V хэсэг: Эрүүл мэнд, аюулгүй байдал, орчин
- VI хэсэг: Хамгаалалт
- VII хэсэг: Зохиогчийн эрх, патентийн тухай хууль

Даалгавар

Даалгавар

Homework

- Компьютерийн тоног төхөөрөмжийн тухай дэлгэрэнгүй мэдэх
- Компьютерийн технологид гарч буй өөрчлөлтүүдийн талаар
- Компьютерийн үзүүлэлтэд анализ хийх
- Компьютерийнхээ үзүүлэлтүүдийг одоо байгаагаас нь сайжруулахад юу хэрэгтэй байгаа, ямар өртөгтэй байгааг судлах
- Компьютер худалдан авахад анхаарах зүйлсийг /үзүүлэлт, үнэ өртөг гэх мэт/ судлах

Мэдээллийн технологи

Information Technology -IT

- Мэдээлэл гэж юу вэ?
 - Мэдээ мэдээллийн ялгаа
- Технологи гэж юу вэ?
- Мэдээллийн технологи гэж юу вэ?
 - Мэдээллийн технологиуд, ямар ямар технологийг бид ашиглаж байдаг вэ?
- Мэдээлэл авах сувгууд үүнд компьютерийн эзлэх байр суурь
- Мэдээллийн технологийн хэрэглээ
 - Баримт бичиг, илтгэл боловсруулах
 - Хүснэгтэн мэдээлэл боловсруулах
 - Сүлжээний орчинд мэдээлэлтэй ажиллах
 - Интернетэд хайлт хийх, электрон шуудан илгээх

Компьютер гэж юу вэ?

Компьютерийн бүтэц

```
graph TD; A[Компьютерийн бүтэц] --- B[Үндсэн ухагдахуунууд]; A --- C[Hardware буюу техник хангамж]; A --- D[Өгөгдөл буюу төрөл бүрийн мэдээлэл]; A --- E[Software буюу програм хангамж];
```

Үндсэн
ухагдахуунууд

Hardware буюу
техник хангамж

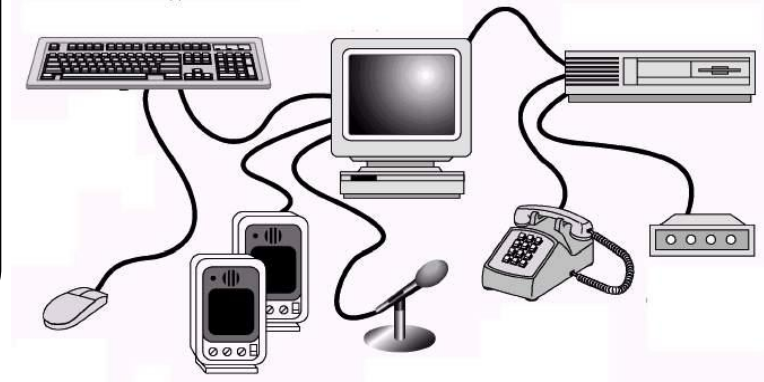
Өгөгдөл буюу
төрөл бүрийн
мэдээлэл

Software буюу
програм хангамж

Техник хангамж

HARDWARE

HARDWARE
буюу техник
хангамжийнх
нь хувьд
компьютерий
5 хэсэгт
хуваана.



Оролтын
төхөөрөмж

Боловсруула
л-
тын
төхөөрөмж

Мэдээлэл
хадгалах
төхөөрөмж

Гаралтын
төхөөрөмж

Холболтын
төхөөрөмж

Оролтын төхөөрөмж

- Гол үүрэг нь өгөгдлийг цуглуулж, компьютерт боловсруулах боломжтой болгон хөрвүүлэх юм.

- **Оролтын төхөөрөмжид:**

- Keyboard --- гар
- Mouse --- хулгана
- Microphone --- микрофон
- Scanner --- сканер
- Camera --- камер



Боловсруулалтын төхөөрөмж

- Боловсруулалт хийх төхөөрөмж нь компьютерийн програм хангамжаас ирж буй командыг хүлээн авч, гүйцэтгэх үүрэгтэй. Жишээ нь: хүснэгтэн мэдээлэл дээрх мөнгөний дүнг нэгтгэж гаргах гэх мэт.

- **Боловсруулалтын төхөөрөмжид:**

- CPU – Central Processing Unit


- RAM – Random Access Memory –Санах ой



CPU –Central Processing Unit

- Компьютер болгон CPU chip буюу микропроцессортой байдаг. Энэ нь компьютерийн тархи юм.
 - Intel фирм нь 8086, 8088, 80286, 80386, 80486, 80586, Pentium, Pentium I, Pentium II, Pentium III төрлийн чипүүдийг гаргасан. Чипийн дугаар нэмэгдэх тусам процессорийн хурд илүү болж, ингэснээр үйлдлийг богино хугацаанд гүйцэтгэх юм.
 - Түүний хурдыг **megahertz, gigahertz (MHz, GHz)** буюу мегагерц, гигагерцээр хэмждэг.
-
- Pentium1 80-120 MHz
 - Pentium2 120-250 MHz
 - Pentium3 250-1100 MHz
 - Pentium4 2 GHz-дээш гэх мэт
-
- Одоогийн CPU төрөл болон хурдыг мэдэж ирээрэй.

Төв процессор CPU



Pentium CPU



Athlon CPU



Celeron CPU

Core 2 duo CPU



Санах ой

Memory

- Санах ой нь персонал компьютерийн микропроцессор өгөгдөлд богино хугацаанд хүрэх, командыг түргэн гүйцэтгэх үүрэг бүхий микросхем юм. Энэ нь персонал компьютерийн хурд, хүчин чадлыг тодорхойлох бас нэгэн чухал үзүүлэлт болдог. Санах ой нь хэд хэдэн төрөлтэй байдаг:
 - Шуурхай санах ой (RAM- Random Access Memory)
 - Тогтмол санах ой (ROM- Read Only Memory)
- Санах ойг **megabyte(mb)**-аар хэмжинэ.

Шуурхай санах ой

RAM (Random Access Memory)

- Персонал компьютер ажиллаж байх үед мэдээллийг хаана хадгалах эсвэл хааш нь шилжүүлэх зэргийг RAM буюу шуурхай санах ой зохицуулж байдаг. RAM нь процессороос өгсөн командын дагуу өгөгдлийг асар хурдан хугацаанд уян болон хатуу диск рүү бичих эсвэл эдгээрээс болон CDROM-с уншдаг.
 - Гэхдээ эдгээр уншсан мэдээлэл нь зөвхөн таны компьютерийг асаалттай байх хугацаанд л хадгалагдаж байх ба унтраасан тохиолдолд мэдээллээ бүрэн алддаг. Харин дахин асаахад үйлдлийн систем болоод зарим хэрэгцээт файл болон командуудыг хатуу дискнээсээ ачаалдаг.
- RAM-д хадгалагдаж байгаа эдгээр мэдээллүүд хэт ихэссэн өөрөөр хэлбэл түүний багтаамжаас хэтэрсэн тохиолдолд хатуу дискэн дээр бичилт хийдэг ба үүнийг **virtual memory** гэнэ. Харин хатуу дискний сул зай багассан үед компьютер удаан ажиллах, гацах нь ихсэх буюу "**out of memory**" гэсэн алдааг өгдөг.

Шуурхай санах ой

RAM (Random Access Memory)





Тогтмол санах ой

ROM (Read Only Memory)

- Тогтмол санах ой руу өгөгдлийг бичих боломжгүй зөвхөн уншдаг бөгөөд компьютерийг асаахад ажиллуулдаг **boot** программ хадгалагддаг. Түүний RAM-аас ялгагдах гол онцлог нь компьютерийг унтраасан байхад ч өөр дээрх мэдээллээ алдалгүй хадгалсаар байдагт оршино.
- Учир нь тогтмол санах ойг таны компьютер дотор байрлах 3.5 V-ийн зай тэжээж байдаг.

Тогтмол санах ой

ROM (Read Only Memory)



Оролт гаралтын үндсэн систем

BIOS--- Basic Input/Output system

- BIOS нь микросхем дээр тусгайлан бичсэн програм бөгөөд микропроцессор нь компьютерийг асаасны дараа системийг ачаалахад BIOS-ийг ашигладаг.
- Түүнчлэн компьютер дахь үйлдлийн систем болон бусад дагалдах төхөөрөмжүүдийн /хулгана, гар, хэвлэгч, хатуу диск гэх мэт/ хоорондох өгөгдлийн дамжуулалтыг зохицуулдаг байна.



Boot

- BIOS-ийн биелүүлдэг олон функцүүдийн нэг бол системийг ачаалахад гүйцэтгэх түүний үүрэг юм. Компьютерийг асаахад системийн үндсэн санах ой хоосон байх бөгөөд нэн түрүүнд бүх дагалдах төхөөрөмжүүдийг шалгаад дараа нь үйлдлийн системийг хатуу диск эсвэл бусад дискний төхөөрөмжөөс дуудан уншиж, эх хавтанд суурилагдсан тогтмол санах ойд ачаалдаг. Энэ үйлдлийг **BOOT** гэнэ.


Мэдээлэл хадгалах төхөөрөмж

- Мэдээлэл хадгалах төхөөрөмжийн үүрэг нь өгөгдөл, програм хангамж зэрэг бүх төрлийн мэдээллийг удаан болон түр хугацаагаар хадгалах үүрэгтэй.
 - Floppy disk – уян диск
 - Hard disk – хатуу диск
 - Compact disk – CD – компакт диск
 - Zip disk – зип диск
 - Flash disk – флаш диск

УЯН ДИСК

Floppy disk


- FDD 3.5" ба 5.25" гэсэн хоёр янз байдаг.
- 3.5"ийн 1.44 мб-г голдуу хэргэлдэг.



Хатуу диск

HDD (Hard Disk)



- Томоохон хэмжээний өгөгдлийг хадгалах зориулалт бүхий төхөөрөмж юм.



Компакт диск

Compact disk - CD

- Унших хурд нь 1х -52х.
 - 1х гэдэг нь өгөгдөлд хандах хурд нь секундэд 150 килобайт.
 - **CD-R** (Compact Disk - Recordable)
 - **CD-RW** (Compact Disk - ReWritable)
- CDROM** - - >



Zip disk

- Zip disk & Zip disk drive



Flash disk



Гаралтын төхөөрөмж

- Гаралтын төхөөрөмжийн үүрэг нь компьютер дээр боловсруулсан мэдээллийг хэрэглэгчдэд ямар нэгэн байдлаар хүргэх явдал юм. Жишээ нь: дэлгэц дээр харах, дуу сонсох гэх мэт.
 - Monitor - Дэлгэц
 - Printer - Хэвлэгч
 - Speaker – Чанга яригч



Monitor & Display

- Display болон Monitor гэсэн 2 ойлголт байдаг. Монитор гэдэг нь компьютер дэх зүйлсийг дэлгэцээр гаргах боломжтой салангид төхөөрөмжийг хэлдэг.
- Харин display нь зөвхөн мониторын экран юм. Иймд энэ хоёр бол нэг нь нөгөөдөө багтаж байдаг нэг бүхэл зүйл (эд анги) юм.



Монитор нь ӨНГӨНИЙ ХУВЬД

- **Monochrome display Adapter** нь хар цагаан хоёр өнгөтэй, (1970 он).
- **CGA** (Color Graphics Adapter) өнгө ялгаруулалт нь 320x200, pixel 4 өнгөтэй(1981 он).
- **EGA** (Enhanced Graphics Adapter) 16 өнгөтэй, 640x350 pixel -тэй(1984 он).
- **VGA** (Video Graphics Array) 640 x 480 pixel бүхий 16 өнгөтэй, эсвэл 320x200 pixel бүхий 256 өнгөтэй байхаар сонгож болдог(1987 он).
- **XGA** (Extended Graphics Array) 800x600 pixel бүхий 16,000,000 өнгөтэй эсвэл 320x200 pixel бүхий 65,536 өнгөтэй байхаар сонгож болдог(1990 он).
- **SVGA** (Super Video Graphics Array) 14 инчийн дисплейтэй бол 16,000,000 өнгийг 800x600 pixel-тэйгээр, 20 инчийн дисплейтэй бол 1280x1024 эсвэл 1600x1200 pixel-тэй байхаар сонгох боломжтой (1993).

ДЭЛГЭЦИЙН ХЭМЖЭЭ

- Мониторын дэлгэцийг түүний хэмжээгээр нь бас ялгадаг ба энэ нь инч гэсэн нэгжээр хэмжигддэг. Жирийн хэрэглэгчдэд зориулсан персонал компьютерийн хувьд ихэвчлэн 14, 15, 17 инчийн дисплейтэй байдаг.

Үйлдвэрлэсэн технологи

- Энэ бол электроникийн технологийн ямар аргаар мэдээллийг экран дээр харуулж буйгаар нь ялгах ялгаа юм.
- Ихэнх дисплей бидний сайн мэдэх электрон цацрагт хоолойн (CRT- cathode ray tube) технологиор бүтээгддэг. Бусад төрлийн технологиор бүтээгдсэн дисплейнүүд маш нимгэн байдаг бөгөөд эдгээрийг хавтгай экрантай дэлгэц (flat-panel display) гэдэг байна.
- Энэ төрлийн дисплейд:
- -LED - гэрлэн диодын
- -LCD- шингэн кристаллийн технологиор хийгдсэн дисплейнүүд багтдаг.

Хэвлэх төхөөрөмж Printer



Компьютерийн дэлгэц дээр гарч байгаа болон компьютерт хадгалагдаж буй төрөл бүрийн мэдээллийг цаасан дээр хэвлэн гаргах үүрэгтэй төхөөрөмжийг хэвлэх төхөөрөмж (принтер) гэнэ.

- Мэдээлэл нь текст, дүрс, фото зураг, хүснэгтэн мэдээлэл зэрэг байж болно.
- Принтер нь хэмжээ, хэвлэх хурд, төрлөөрөө хоорондоо ялгаатай байдаг.
- Принтерийг дотор нь хэвлэх төрлөөр нь матрицийн принтер, черниллэн хортой принтер, лазер принтер гэх зэргээр ангилдаг.
- Принтер нь хар цагаан буюу монохром, өнгөт гэж 2 төрөлтэй байдаг.

Сүүлийн үед олон үйлдэлтэй принтерийг олноор үйлдвэрлэн гаргаж байгаа билээ. Энэ принтер нь хэвлэх төдийгүй хувилах, факс дамжуулах, хүлээн авах, сканердах зэрэг үйлдлүүдийг хийдэг.

Принтерийн чанарыг үнэлэх 4 хүчин зүйл:

- **Өнгө.** Ямар нэгэн дүрс, зурагтай материалыг хэвлэхэд өнгө гол хүчин зүйл болдог. Өнгөт принтер нь хар цагаан болон өнгөт гэсэн 2 хортой байдаг боловч принтерийг зөвхөн хар цагаан горимоор хэвлэхээр тохируулж болно.
- **Resolution** (өнгөний ялгарал). Принтерийн өнгөний ялгарал нь ихэвчлэн dpi (dots per inch) буюу нэг инчид ноогдох цэгийн тоогоор хэмжигддэг. Жишээ нь принтерийн өнгөний ялгарлын тохиргоог 300 dpi болгоод хэвлэхэд 150 dpi болгоод хэвлэснээс илүү тод харагддаг.
- **Хурд.** Нэг хуудсыг хэвлэн гаргах хугацааг хэлнэ. Ихээхэн хэмжээний материал хэвлэхэд хурд ихтэй байх шаардлагатай байдаг. Өнгөт принтерийн хурд удаан байдаг байна. Лазер принтерүүд хурд ихтэй түргэн хэвлэдэг байна. Зарим лазер принтерүүд 12-16 хуудсыг минутанд хэвлэдэг.
- **Санах ой.** Ихэнх принтерүүд багахан хэмжээний санах ойтой ирдэг байна. Жишээлбэл 1Mb гэх мэт. Өөрийн гэсэн санах ойтой принтер нь дүрс, зурагтай болон хүснэгтэн материалыг хурдан хэвлэдэг. Хар цагаан принтерээс HP Lazerjet 5L, 6L, 1100, 1200, өнгөт принтерээс HP Deskjet 1120, 1220 гэсэн принтерүүд хамгийн түгээмэл ашиглагдаж байна.

Чанга яригч

Speaker & Subwoofer



Холболтын ТӨХӨӨРӨМЖ

- Холболтын төхөөрөмжийг компьютерээс нөгөө рүү холбогдон мэдээлэл солилцоход ашигладаг.
 - Modem – модем
 - Network card – Сүлжээний карт
 - Cable – кабель утас



НЭГ

ХОЛБОГДОН

ADSL modem



USB modem



Картууд Cards

Graphic card



Video card



Sound card



FM & TV card



TV card

Эх хавтан

Motherboard

- Эх хавтан нь компьютерийн системийн олонх элементүүдийг агуулдаг, хамгийн чухал хэсэг нь юм.
 - Анхны компьютер зохион бүтээгдэж байхад ихэнх элемент, дагалдах төхөөрөмжүүд эх хавтанруу ямар нэгэн байдлаар залгагддаг байжээ. Харин орчин үеийн эх хавтангууд нь ихэнх төхөөрөмжөө өөр дээрээ агуулах боломжтой болсон. Ингэж эх хавтан дээрээ суурилсан төхөөрөмжийг **onboard** гэдэг.

Эх хавтан

Motherboard



Hardware бүлэг дуусав.

[Буцах](#)

[Back](#)

Програм хангамж

Software

II хэсэг

Програм хангамжийн тухай үндсэн ойлголт

- Компьютерийн програм хангамж нь 2 төрөлтэй байдаг.
 - **Хэрэглээний програм хангамж**
 - **Системийн програм хангамж**

Хэрэглээний програм хангамж

Application programs

- Хэрэглэгчийн тодорхой шаардлагуудад нийцсэн, компьютер дээр ажиллах боломжтой програмыг хэрэглээний програм хангамж гэдэг.
 - Жишээ нь аж ахуйн нэгжийн сар, жилийн тайлан баланс гаргах, ажилчдын цалин хөлс бодох санхүүгийн программ, тесктэн мэдээлэл боловсруулах програм, мэдээллийн сангийн програм гэх мэт.
- MS- office програмууд / word, excel, powerpoint... /
- Зураг дүрсийн програмууд /photoshop, coreldraw .../
- ... ГЭХ МЭТ

Системийн програм хангамж

System programs

- Харин системийн програм хангамж нь компьютерийг эхлүүлж, бусад хэрэглээний програм хангамжийг ажиллахад бэлэн болгохоос гадна компьютерт өгөгдсөн командыг гүйцэтгэх, [принтер](#) Харин системийн програм хангамж нь компьютерийг эхлүүлж, бусад хэрэглээний програм хангамжийг ажиллахад бэлэн болгохоос гадна компьютерт өгөгдсөн командыг гүйцэтгэх, принтер, [гар](#) Харин системийн програм хангамж нь компьютерийг эхлүүлж, бусад хэрэглээний програм хангамжийг ажиллахад бэлэн болгохоос гадна компьютерт өгөгдсөн командыг гүйцэтгэх, принтер, гар, [УЯН ДИСК](#) зэрэг дагалдах төхөөрөмжүүдийн ажиллагааг зохицуулдаг. Системийн програм хангамжгүйгээр хэрэглээний програм ажиллах боломжгүй. Ийм учраас системийн програм хангамж нь компьютерийн гол үндэс суурь нь болдог.
- Системийн програм хангамж нь 3 хэсгээс бүрддэг:

Software бүлэг дуусав.

[Буцах](#)

[Back](#)

Мэдээллийн сүлжээ

III хэсэг

Мэдээллийн сүлжээ

- Компьютерийн сүлжээ нь олон тооны төхөөрөмжийг тусгай протокол, техник хэрэгслийн тусламжтайгаар хооронд нь холбон нэг төхөөрөмжөөс нөгөө рүү өгөгдөл дамжуулах, хүлээн авах, нэгдсэн нэг мэдээллийн бааз руу хандах боломжийг хэрэглэгчид олгодог.
 - Компьютерийн хамгийн том сүлжээ нь **Интернэт** юм. Интернэтийн сүлжээнд дэлхийн сая сая компьютер холбогдон ямар ч үед хүссэн мэдээллээ авах боломжтой байдаг бол тодорхой нэг хүрээнд нэг байгууллага өөрийн дотоод сүлжээтэй байгаад байгууллага дотроо мэдээллээ солилцдог байх жишээтэй..

Компьютерийн сүлжээг хамрах хүрээгээр нь үндсэн гурван хэсэгт хуваана.

- Үүнд:
 - [LAN](#) (Local Area Network)
 - [MAN](#) (Metropolitan Area Network)
 - [WAN](#) (Wide area Network)

LAN (Local Area Network)

- Газар зүйн хүрээгээр хязгаарлагдмал зөвхөн нэг болон хэд хэдэн барилга эсвэл барилга доторх аль нэг байгууллагын 2 ба түүнээс дээш тооны компьютерүүд, сүлжээний бусад төхөөрөмжүүдийг хооронд нь тусгай төхөөрөмж, кабелиар холбосноор дотоод сүлжээ буюу LAN үүсдэг. Дотоод сүлжээнд холбох компьютер, бусад төхөөрөмжийн тоо нь тухайн байгууллагаас шалтгаалан харилцан адилгүй байдаг бөгөөд нэг сүлжээнд 10-с дээш компьютер холбосон бол зарим байгууллага мянгаас илүү компьютер холбосон байх жишээтэй.

Компьютерүүдийг дотоод сүлжээнд холбосноор нэг принтерийг дундаа ашиглах, сервер компьютер дээрх сүлжээний програмууд болон сервер дээр хадгалсан мэдээллийн сан, файлууд руу хэрэглэгчийн компьютерээс хандаж ажиллах, файлуудыг унших, хуулж авах зэрэг асар олон боломжтой.

MAN (Metropolitan Area Network)

- MAN сүлжээ нь газар зүйн хамрах хүрээгээрээ LAN MAN сүлжээ нь газар зүйн хамрах хүрээгээрээ LAN сүлжээнээс харьцангуй том боловч WAN сүлжээтэй харьцуулахад жижиг юм. Ихэвчлэн хотын нэгдсэн нэг том сүлжээ байх бөгөөд аль нэг хот дахь хэд хэдэн дотоод сүлжээ нийлж MAN-г үүсгэдэг. MAN нь өндөр хурдын холболттой байх бөгөөд энэ нь ихэвчлэн шилэн кабель ашигласан байдаг.

WAN (Wide Area Network)

- WAN сүлжээ нь бусад төрлийн сүлжээнүүдээс хамрах хүрээгээрээ хамгийн том нь бөгөөд хотууд, улс болон тив хооронд холбох боломжтой. Энэ сүлжээнд холбогдсон компьютерүүд нь сүлжээнд хандахдаа телефон утас, leased line буюу түрээсийн шугам эсвэл хиймэл дагуулын тусгай тавган антены аль нэгийг нь ашигладаг.
- WAN сүлжээний нэг жишээ нь Интернет юм.

Эрүүл мэнд
Аюулгүй байдал
Орчин
VI хэсэг

Агуулга

- Эрүүл мэндээ хамгаалах, компьютертэй аюулгүй ажиллах. Компьютер ашигласнаас бий болох эрүүл мэндийн нийтлэг асуудлууд, жишээ нь: удаан хугацаанд шивснээр бугуй өвдөх, дэлгэцнээс үүдэн нүд ядрах, буруу байрлалаар сууснаас болж үүдэн гарах асуудлууд.
- Компьютер дээр ажиллах орчин: гэрэлтүүлэг, өрөөний хэм, дуу чимээ, цахилгаан хүчдэл.

Зөвлөгөө *** Нүд

- Компьютертэй ажиллаж байх үед харааны болон тархи, мэдрэлийн аппарат хамгийн их ачаалал хүлээн авч байдаг учир нүд улайж, нулимс гоожих, нүд бүрэлзэх зэрэг шинжүүд илэрдэг. Доорх дасгалыг тогтмол хийвэл холын хараа муутахаас хамгаалдаг тул өдрийн хэдэн секундийг өөртөө зарцуулаад үзээрэй. Үүнд
 - 1. Хэдэн хором компьютераа орхиод нүдээ 10 секунд анивчуул.
 - 2. 5-10 секунд нүдээ хурдан цавчилах дасгал хий.
 - 3. Дараа нь нүдээ эргэлдүүлэх хөдөлгөөнийг хий.
 - 4. Нүднийхээ фокусийг хэд хэдэн удаа өөрчилж хараарай.
- Эхлээд цонхон дээрх хөдөлгөөнгүй цэг харж, дараа нь тэнгэрт нисэж байгаа шувууг дагуулж харах эсвэл хотын бүүдгэр хөдөлгөөнийг харах дасгал хийгээрэй.

Зөвлөгөө *** Нуруу

- -Та компьютер дээр суух үедээ тохойгоо 90 градусын өнцөгтэй байрлуулахыг хичээгээрэй.
- -Хулганатай ажиллах үедээ сарвуугаа тэгшхэн байлгаж, ширээний булан хүртэл сунгаж болохоор чөлөөтэй байрлуулах хэрэгтэй.
- Хэрвээ таны сандал эвгвй, та гадил хэлбэртэйгээр бөхийж сууж байвал бүсэлхий орчимд зогсож байгаагаас 6-8 дахин их даралт үүсдэг байна. Тиймээс нуруугаа амраахын тулд 40-60 минут тутамд босч, зөв сууж сурах хэрэгтэй.

Зөвлөгөө *** Дасгал

- 1.Гараа ташаандаа авч, хоёр мөрөө ар тийш нь болгож нурууныхаа булчинг чангална. Энэ байдалд 4-6 секунд болоод булчингаа суллаж чөлөөтэй амьсгална. Дасгалыг 3-5 удаа давтана.
- 2.Хэвлийгээ татаж гүнзгий амьсгаа аваад 2-3 секунд барина. Дасгалыг 6-8 удаа давтана.
- 3.Сандлын хоёр талын ирмэгээс гараараа бариад сандалтайгаа еерийгээ ергэх маягаар дээш татаж 3-4 секунд барина. 5-7 удаа давтана.
- 4.Сандал дээрээ цэх суугаад өгзөгнийхөө булчинг чангалж 4-6 секунд барина. Дасгалыг 5-7 удаа хийнэ.
- 5.Хоёр хөлөө урагш жийж 10-12 секунд барина. Дасгалыг 5-7 удаа давтана.
- 6.Урагш жийсэн хөлөө өвдгөөр нугалж тэнийлгэх ба дараа нь урагш жийнэ. Дасгалыг 6-8 удаа давтана.
- 7.Сандал дээрээ чөлөөтэй сууж, биеэ суллаад 3-4 секунд өргөлжлүүлэн хамраараа гүнзгий амьсгал авч, мөн хугацаанд амаараа амьсгал гаргана. Дасгалыг 5-7 удаа давтана.

Хамгаалалт

VI хэсэг

Агуулга

- Мэдээллийн хамгаалалт, мэдээлэл алдагдахаас урьдчилан сэргийлэх.
- Хамтарч ашигладаг компьютерийн хувийн гарц. Өгөгдлийг нөөцлөх, програм болон зөөврийн хадгалах байгууламж г.м.
- Компьютерийн вирус, Вирусны эсрэг програмыг мэдэж авах.
- Халдваргүйжүүлэлтийн тухай.

Мэдээллийн аюулгүй байдлын асуудал

- Мэдээллийн аюулгүй байдлын төрлийг гурван хэсэгт хуваадаг. Үүнд:
 - Мэдээлэл задрах /хулгайлагдах, алдагдах /
 - нэг системээс нөгөө системд дамжигдаж байгаа эсвэл тооцоолох системд хадгалагдаж байгаа ямар нэгэн нууц мэдээлэлд хандсан үед үүсдэг.
 - Бүрэн бүтэн байдал алдагдах
 - нэг системээс нөгөө системд дамжигдаж байгаа эсвэл тооцоолох системд хадгалагдаж байгаа мэдээллийг ямар нэгэн байдлаар зориудаар өөрчилсөн эсвэл устгасныг хэлнэ.
 - Үйл ажиллагаа зогсох
 - Энэ нь ямар нэгэн үйлдлүүдийн үр дүнд тооцоолох системийн зарим нөөцөд хандалт хаагдсан буюу орох боломжгүй болсон үед үүсдэг.

Зохиогчийн эрх патентийн хууль

VII хэсэг

Агуулга

- Файл болон лицензийн талаарх ойлголтууд. Жишээ нь: зураг, текст, дуу, дүрс бичлэг гэх мэт.
- Хугацаатай, хамтарсан, чөлөөтэй, хэрэглэгчийн лицензийн эрх гэх мэт ойлголт.
- Энэ талаарх хууль тогтоомж, компьютерийн гэмт хэрэг.

Интернет дэх файлуудыг хэрэглэх эрх

- Free- тухайн файлыг үнэгүй, хугацаагүй бүрэн хэрэглэж болно.
- Shareware – Хамтран эзэмшиж болно.
- Trial (free to try) – тухайн файлыг тодорхой хугацааны дотор хэрэглэж болно. Хугацаа дууссаны дараа хэрэглэх эрх нь хаагдана.

- <http://www.open-government.mn/phpgov/>
- Зохиогчийн эрх болон түүнд хамаарах эрхийн тухай
- Патентийн тухай