

Тема: «Мы пешеходы».



Учитель начальных классов: Павлова Екатерина
Алексеевна



Детям знать положено
Правила дорожные!
Ты, дружок, доверься им:
Будешь цел и невредим!





Его язык совсем
простой-
Ты должен знать об

этом.

Слова:

«ИДИ»,

«ВНИМАНИЕ»,

«СТОЙ».

Он говорит нам
цветом.




Правила движения –
Важная наука.
Соблюдать их все должны

**«Правила движения
– важная наука.
Соблюдать их все
должны и взрослые
и дети».**

**«Если правила
движенья
Ты не знаешь до
сих пор,
Мы начать с
тобой готовы
Очень нужный
разговор!»**

Почему светофор называли светофором?



светофор

«СВЕТ»

+

«форос»
«несущий»


«несущий свет»

Самый строгий – красный
свет.

Ели он горит, Стоп!
Дороги дальше нет,
Путь для всех закрыт.

Чтоб спокойно перешёл ты.
Слушай наш совет: Жди!
Увидишь скоро жёлтый
В середине свет.

А за ним зелёный свет
Вспыхнет впереди.
Скажет он – Препятствий нет,
Смело в путь иди...



Физминутка: «Пешеходы»

Постовой стоит упрямый (Ходьба на месте).

Людям машет: Не ходи! (Движения руками в стороны, вверх, в стороны, вниз)

Здесь машины едут прямо (Руки перед собой)

Пешеход, ты погоди! (Руки в стороны)

Посмотрите: улыбнулся (Руки на пояс, улыбка)

Приглашает нас идти (Шагаем на месте)

Вы, машины, не спешите (Хлопки руками)

Пешехода пропустите! (Прыжки на месте)





Проверь себя

При каком сигнале светофора можно переходить улицу?

Как нужно поступить, если во время перехода перекрестка зеленый сигнал светофора сменился на желтый?

Можно ли переходить улицу, когда горит желтый свет?



Виды светофоров



Используется для подачи светового сигнала красного цвета, предупреждающего транспорт и пешеходов о приближении поезда к железнодорожному переезду.






Светофоры пешеходные и транспортные

Применяют для регулирования движения пешеходов через дорогу на регулируемых перекрестках и пешеходных переходах вне перекрестков.



Остановись! Уступи дорогу!





**Светофор у на
сломался,-
Постовой за дело
взялся.**



Игра «Доскажи словечко»



Кто из вас идёт вперёд
Только там, где переход?

Кто летит вперёд так скоро,
Что не видит светофора?

Кто из вас, идя домой,
Держит путь по мостовой?

Кто из вас в вагоне тесном
Уступает старшим место?

Знает кто, что красный свет –
Это значит – хода нет?

Знает кто, что свет зелёный
Означает – путь открыт?



Глазны бынарны не взымаю,
Ні само дзяцьведзі свету - «Да»
Валокі (Вездзе) (Вездзе) заперцен)

Загадки «Дорожный знак»



Эй, водитель, осторожно,
Ехать быстро невозможно,
Знают люди все на свете
В этом месте ходят (дети)



А здесь, ребята, не до смеха,
Ни на чем нельзя здесь ехать,
Можно только своим ходом,
только (Пешеходам).



Всем знакомые полоски
Знают дети, знает взрослый,
На ту сторону ведет
Пешеходный (Переход).



На машинах здесь друзья,
Ехать никому нельзя,
Можно ехать, знайте дети,
только на (велосипеде).



Появился перед вами
Умный знак- судите сами:
«Нет» -для въезда, въезду-
«Да»
Запрещается туда(Въезд
заперцен)







Запомни:

Никогда не выбегайте на дорогу перед приближающимся автомобилем. Это опасно потому, что водитель не может остановить машину сразу.


Дорогу необходимо переходить в специально установленных местах по пешеходному переходу.





На проезжую часть выходите только после того, как убедитесь в отсутствии приближающегося транспорта и слева и справа.

Выйдя из автобуса, не выбегайте на дорогу. Подождите, пока автобус отъедет, и только потом, убедившись в отсутствии машин, переходите дорогу.




Опасно выезжать на проезжую часть на скейтах и роликовых коньках




Выйдя на улицу, юный пешеход должен вежливо передвигаться только по тротуару или обочине!

Не переходи дорогу в наушниках с громко включенной музыкой.



Переход по пешеходному переходу не гарантирует полную безопасность.
Ты должен не только видеть, но и слышать дорогу.





Молодцы!!!

**Спасибо за
внимание!**