



Рисуем Буратино


Автор работы:
заместитель директора по УВР
МБОУ СОШ № 2 г. Гагарина Смоленской области
Наталья Николаевна Покровкова



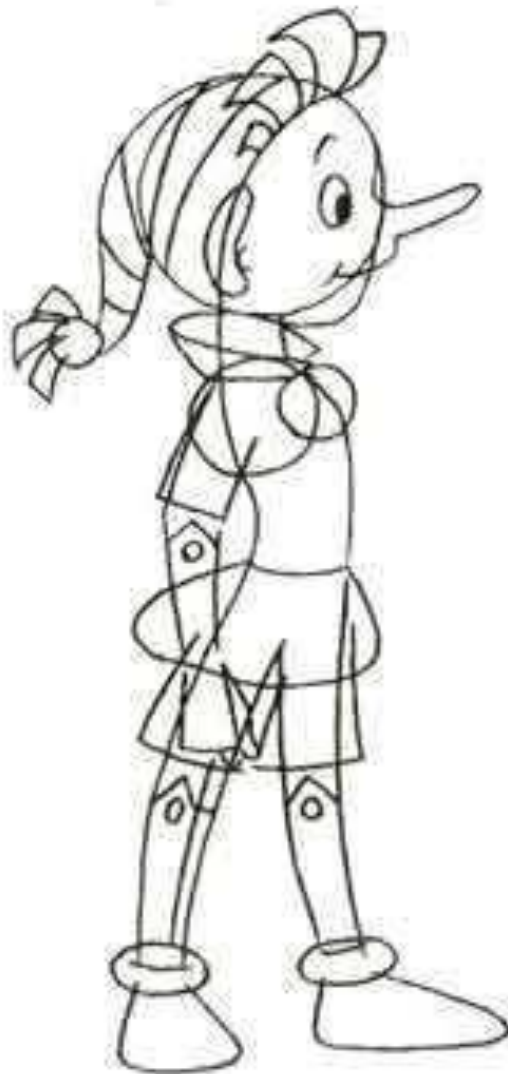

1





2



3







6

Источники:

- Буратино http://cs11141.vkontakte.ru/u15946340/-14/x_f53b8c17.jpg
- буква а http://img-fotki.yandex.ru/get/5904/valenta-mog.ba/0_675b5_b9c922b6_L.jpg
- буква з http://img-fotki.yandex.ru/get/4703/valenta-mog.ba/0_675bc_46bc2d80_L.jpg
- буква с http://img-fotki.yandex.ru/get/5704/valenta-mog.ba/0_675c6_619c92b_L.jpg
- буква т http://img-fotki.yandex.ru/get/5004/valenta-mog.ba/0_675c7_a2df39a3_L.jpg
- буква ь http://img-fotki.yandex.ru/get/5604/valenta-mog.bb/0_675d1_314ad6e1_L.jpg
- буква я http://img-fotki.yandex.ru/get/5803/valenta-mog.bb/0_675d4_ee63f3ca_L.jpg
- шаблон <http://pedsovet.su/load/424-1-0-28532>
- иллюстрации http://www.razumniki.ru/kak_risovat_buratino.html

Автор шаблона:

Бобкова Ирина Валентиновна,
учитель начальных классов ГКОУ СО «Богдановичская СКОШИ»