





***Урок технологии  
в 1 классе.***

***Тема: «Работа с бумагой».***






# Цели.


- **1. Формировать практические навыки работы с бумагой.**
  - **2. Развивать мелкую моторику и творческие способности учащихся.**
  - **3. Воспитывать бережное отношение к природе.**
- 
- 





# ЗАДАЧИ.

1. Создать условия для формирования интереса к учебной деятельности.
  2. Упражнять в выполнении основных мыслительных операций: анализ, синтез, обобщение.
  3. Развивать умение работать в паре.
- 





*С листьев тлю она съедает,  
Следить за садом помогает.  
Вот она взлетела ловко.  
Это-...*




# Божья коровка.

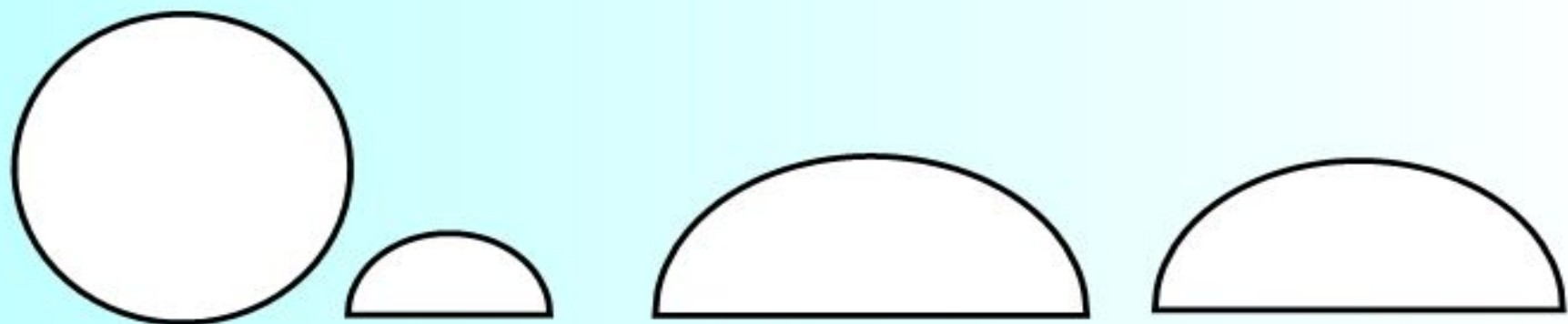




Образец изделия.



**Ход работы:**







*Божья коровка,  
улетти на небо!  
Там твои детки  
кушают конфетки,  
Всем по одной,  
а тебе  
ни одной!*



# Практическая работа.

## Инструкция.

1. На столе - четыре круга.




2. Сначала приклей чёрный круг большего размера к листу бумаги. Это туловище.



3. Затем сложи пополам чёрный круг меньшего размера и приклей его к туловищу. Это голова.




4. Два красных круга сложи пополам и приклей их за нижние половинки к туловищу.  
Это крылья.




5. Нарисуй (или наклей) глазки, усики и точки на крыльях.






*узнал*



*Я*



*запомнил*

*научился*

*удивился*





Спасибо за внимание !

