


# **Схеми-алгоритмів формування навичок трудової діяльності**

# Коллекция насіння овочевих культур



# Висадка насіння



# Від насінини до плоду



## Уход за комнатными растениями в детском саду



### 1. Поливка.

Растения поливают водой комнатной температуры. Водопроводную воду держат в открытой посуде, чтобы избавиться от хлора. Во время усиленного роста и цветения растения поливают водой на 2° выше комнатной; поливают так, чтобы весь земляной ком пропитался водой. Если при этом на поддоне появится вода и за 2 ч не впитается через донное отверстие, ее сливают.

### 2. Опрыскивание.

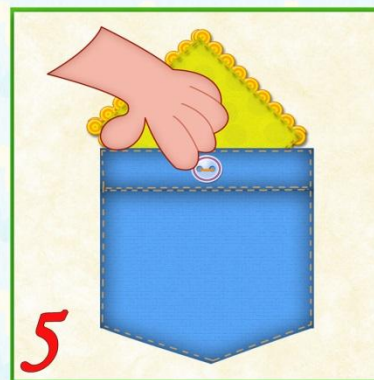


Важной частью ухода для многих растений является опрыскивание. Оно поддерживает водный режим. При опрыскивании растения остаются свежими и зелеными всю зиму. При систематическом опрыскивании тепловатой водой быстрее растут побеги и листья, распускаются почки.



### 3. Мытье.

Растение необходимо систематически обмывать тепловатой водой для удаления пыли. Обмывают его под душем или из лейки с ситечком, поставив горшок в таз, предварительно закрыв землю клеенкой, чтобы предохранить ее от размывания. Колючие кактусы перед мытьем следует очистить от пыли мягкой щеточкой. Растения с опушенными листьями мыть нельзя, их очищают от пыли мягкой кисточкой.

# Алгоритм користування носовою хустинкою



# Схема чищення зубів



1. Наружные поверхности зубов



2. Внутренние поверхности зубов



3. Внутренние поверхности передних зубов



4. Жевательная поверхность зубов




5. Массаж десен



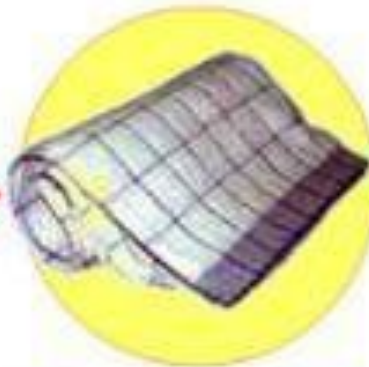
6. Чистка языка

# Схема миття рук










**схема чергування**





# Алгоритм одягання

