

Двоеточие и тире в БСП



9 класс
МОКУ «Коммунарская СОШ»
Учитель Байбородова
Галина Владимировна

Двоеточие в бессоюзном сложном предложении

- 1. Вторая часть указывает причину того, о чём говорится в первой части (между обеими частями можно поставить союз *потому что*)

- *Ни одной птицы не было слышно: все приютились и замолкли. (И. С. Тургенев)*

1	: (потому что)	2	.
---	----------------	---	---



Двоеточие в бессоюзном сложном предложении

- 2. Вторая часть разъясняет, раскрывает содержание всей первой части или каких-либо её членов (между обеими частями **МОЖНО** поставить союз *а именно*)

- *Большинство сходилось на одном: старые законы не годятся. (А. А. Фадеев)*

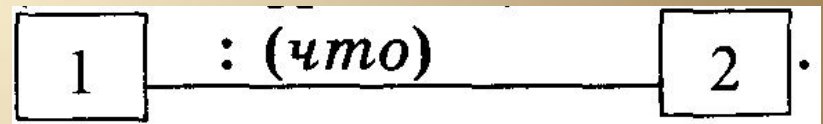
1 : (а именно) 2 .



Двоеточие в бессоюзном сложном предложении

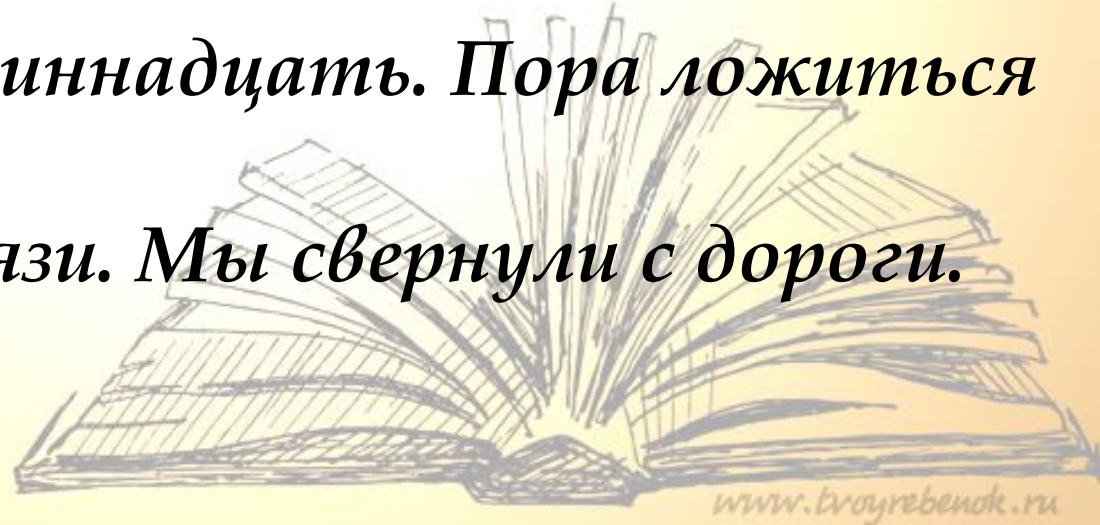
- 3. Вторая часть поясняет сказуемое первой части (между обеими частями можно поставить союз *что* или глаголы *увидел, услышал, почувствовал* с союзом *что*)

- *Вдруг я чувствую: кто-то берёт меня за плечо и толкает.*
(И. С. Тургенев)



**Задание: из двух простых предложений
составьте бессоюзное сложное
предложение с двоеточием.**

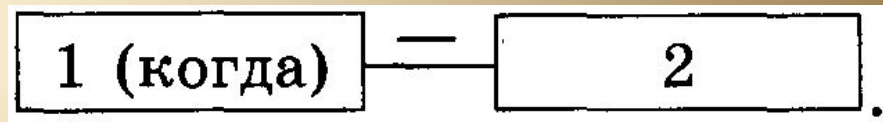
- 1) *Образовалась течь. Лодка стала погружаться в воду.*
- 2) *Собака лежала у самой калитки. Я боялся двинуться дальше.*
- 3) *Мы собрались в лес. Дрова были на исходе.*
- 4) *Я стал прислушиваться. Возле дома ходили.*
- 5) *Часы пробили одиннадцать. Пора ложиться спать.*
- 6) *Ноги увязли в грязи. Мы свернули с дороги.*



Тире в бессоюзном сложном предложении

- 1. Первая часть указывает на время того, о чём говорится во второй части (перед первой частью **МОЖНО** вставить союз *когда*)

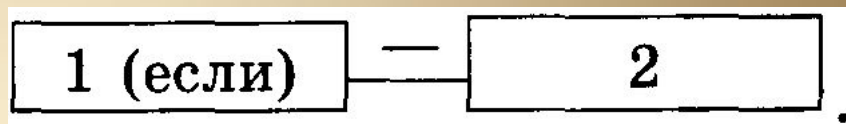
- *Настанет вечер – загорятся на небе звёзды.*



Тире в бессоюзном сложном предложении

- 2. Первая часть обозначает условие того, о чём говорится во второй части (перед первой частью можно вставить союз *если*)

- *Май холодный – год хлебородный.*



Тире в бессоюзном сложном предложении

- 3. Первая часть указывает на причину того, о чём говорится во второй части (перед первой частью можно вставить союз *так как*), а вторая часть указывает на следствие того, о чём говорится во второй части (между частями сложного предложения можно вставить слово *поэтому*)

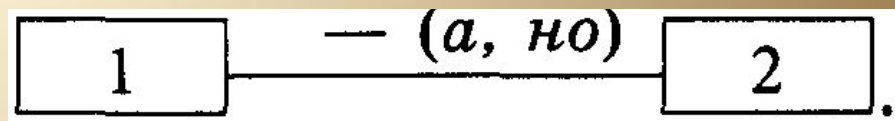
- *Ласточки летают низко над землёй – жди дождя.*



Тире в бессоюзном сложном предложении

- 4. Первая часть по содержанию резко противопоставляется содержанию второй (между частями сложного предложения можно вставить союз *а* или *но*)

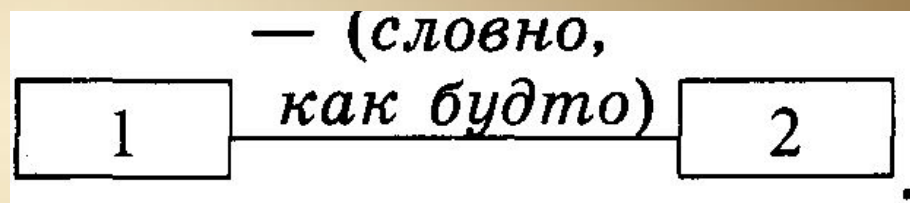
- *Все ожидали увидеть его на балу – он бросил всё и уехал в дальнюю деревню.*



Тире в бессоюзном сложном предложении

- Во второй части содержится сравнение, сопоставление с тем, о чём говорится в первой части (между частями сложного предложения можно вставить союзы *словно, как будто*)

- *Молвит слово – соловей поёт.*



Задание: преобразуйте сложные союзные предложения в бессоюзные, понаблюдайте за интонацией.

- 1) *Все крыльями машут, но не все летают.*
- 2) *Когда птицы приумолкли, то жди грома.*
- 3) *Если птицы вьют гнёзда на солнечной стороне, ожидается холодное лето.*
- 4) *Когда стал распускаться лесной дуб, можно начинать купаться.*
- 5) *Если не поклонись до земли, грибка не поднимешь.*
- 6) *Если затянулись дожди, груздя не жди.*



Домашнее задание
дифференцированного
характера:

- а) учить теоретический материал на с. 133 – 134, § 35;
- б) упр. 201;
- в) написать сочинение-миниатюру на тему «По дороге к реке» с использованием бессоюзных сложных предложений с тире.

