

ПРЕЗЕНТАЦИЯ НА ТЕМУ: ЗЕЛЕННЫЕ СТРАНИЦЫ.

Приготовила:

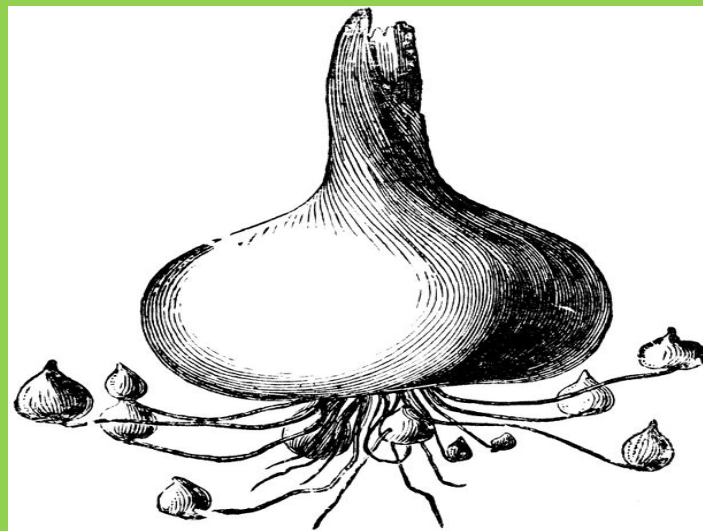
Ученица 4б класса

Школы МБОУСОШ №3

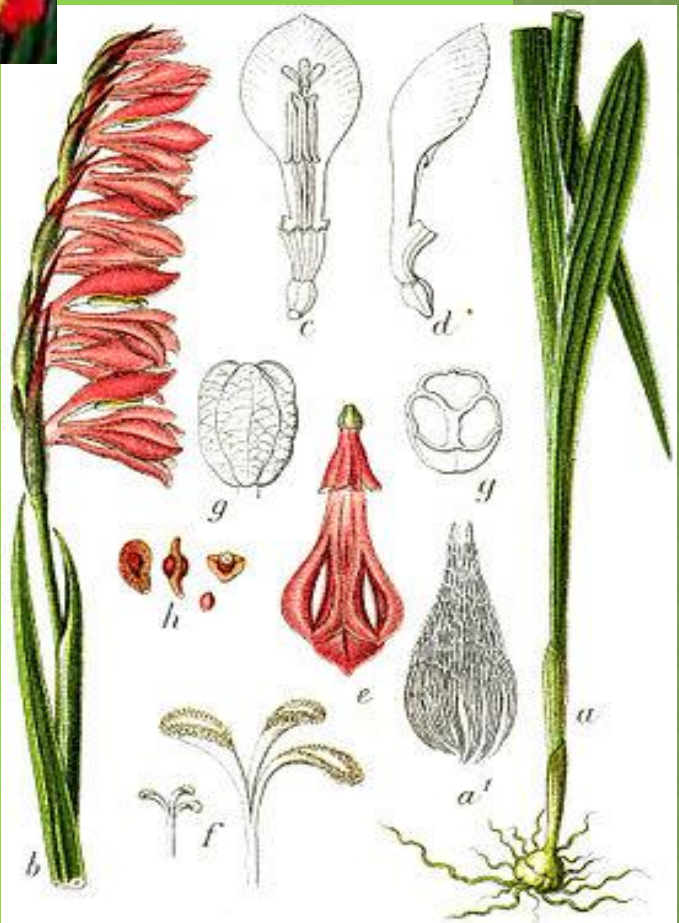
Буланова Анастасия

ИНФОРМАЦИЯ ОБ ЦВЕТКЕ ГЛАДИОЛУС ЛЕГЕНДА.

- гладиолуса – его стебель действительно схож с клинком шпаги, а алые соцветия некоторых сортов – на капельки крови. Само же название "гладиолус" – слово латинское (Gladius). Гладиолус – цветок, который согласно легенде вырос из мечей гладиаторов, после того, как они отказались сражаться друг с другом и были убиты за неповиновение, как символ благородной дружбы и верности. Сегодня он является неизменным осенним украшением садов и домов.



- **Шпа́жник**, или **Глади́олус** — род многолетних клубнелуковичных растений семейства Ирисовые. Родина — тропические и субтропические районы Африки, Средиземноморья, Средняя Европа и Азия, Западная Сибирь. Род включает около 250 видов, из которых 163 происходят из южной части Африки, 10 из Евразии, 9 произрастают на Мадагаскаре.
- Растения многолетние, клубнелуковичные. Клубнелуковица округлая, возобновляется ежегодно, одета плёнчатыми чешуйками от белой до чёрно-вишнёвой окраски.
- Стебли прямые неветвящиеся, одиночные, облиственные, 50—150 см высотой. Листья тонкие, линейные или мечевидные, 50—80 см длиной, голубовато-зелёного цвета. Влагалища листьев смыкаются вокруг стебля, придавая ему дополнительную прочность.
- Около 300 года до н. э. клубнелуковицы гладиолусов употребляли в пищу, запекая их или используя в качестве основы для лепёшек, размалывая вместе с луком.



1872. *Daphniphyllum puberula* Lindl. *D. nudicaulis* L.
 Rumpf-Steigwurz. Dackelsteigwurz.

КАК ПРАВИЛЬНО УХАЖИВАТЬ ЗА ГЛАДИОЛУСОМ.

- Гладиолусы легко разводятся в домашних условиях, в садах. Требуют предварительной подготовки почвы, перекопать осенью на глубину сорок сантиметров, подкормить органическими удобрениями, весной при обработке грунта в него нужно добавить фосфор. Посадка клубнелуковиц производится в конце апреля или середине мая в подсохшую землю температурой около 10^oС. Любит обильный полив, особенно, когда растет цветонос и появляются цветы. После полива растение окучивают. Гладиолус любит затененные ровные участки. Основной уход заключается в прополке, затрудняя рост сорнякам и обеспечивая свободное проникновение земли к корням. Обычно основная луковица обеспечивает обильное и яркое цветение в течение трех лет, после чего ее меняют на молодую, отобранную у этого же куста из деток. При срезке стебля с цветами на букет, растение все свои силы направляет на формирование луковицы, что даст в следующем году еще лучший результат цветения

НАБЛЮДЕНИЕ.

- 26 марта 2015г. Я посадила гладиолус в горшок, хорошенько полила его и оставила в не освещенном месте.
- У луковечки было замечено почку с
- помощью которой в дальнейшем
- вырастит цветок.
- 30 марта было замечено что
- Проросла почка.
- 5 апреля росток стал больше
-






ВОПРОСЫ.

1. Докончи предложения.

- Гладиолус или _____ — род _____ многолетних растений семейства _____.
- 2.какая картинка относится к цветку гладиолус.



3* кратко расскажите что вы узнали нового.

КОНЕЦ.

Спасибо за просмотр