

# **Азбука пешехода**

**(интегрированный урок математики и ОБЖ)**

**Харитоновна Ольга Игоревна**

**МБОУ «Гимназия № 102 имени М.  
С.Устиновой Московского района  
г.Казани»**

**Форма урока:** Урок-викторина.

**Тип урока:** Обобщение и закрепление полученных знаний.

**Цели и задачи урока:**

**1. Образовательные:**

- закрепить изученные приемы сложения и вычитания в пределах 100;
- формировать умение анализировать арифметические задачи, решать их;
- повторение последовательности чисел натурального ряда;
- формировать навык каллиграфического письма.

**2. Развивающие:**

- развитие познавательной активности учащихся
- умения работать сообща и дружно с одноклассниками;
- совершенствовать мыслительные операции: анализа, синтеза, сравнения, сопоставления;
- мелкую моторику кистей рук;
- наблюдательность.

**3. Воспитательные:**

воспитание активности, усидчивости, прилежания, любознательности, заинтересованности в процессе учения.

1. Звук, издаваемый машиной для  
привлечения внимания пешеходов и  
водителей



2. Человек, управляющий каким-либо транспортным средством

**В**  
**Водитель**



3. Эту букву пока пропускаем,  
вернёмся к ней позднее, когда отгадаем  
все слово

4. Резкая остановка транспорта.

**T**  
**Тормоз**

5. Преднамеренное прекращение движения транспортного средства на время до 5 минут.

**0**  
**ОСТАНОВКА**

6. Фонарь на автомобиле.

***Ф***  
***Фара***

## 7. Этот знак запрета

Круглый с красным ободком:

Две машины рядом мчатся,

Запрещает он.....




**Обгон**

## 8.Штурвал автомобиля



СВЕТОФОР




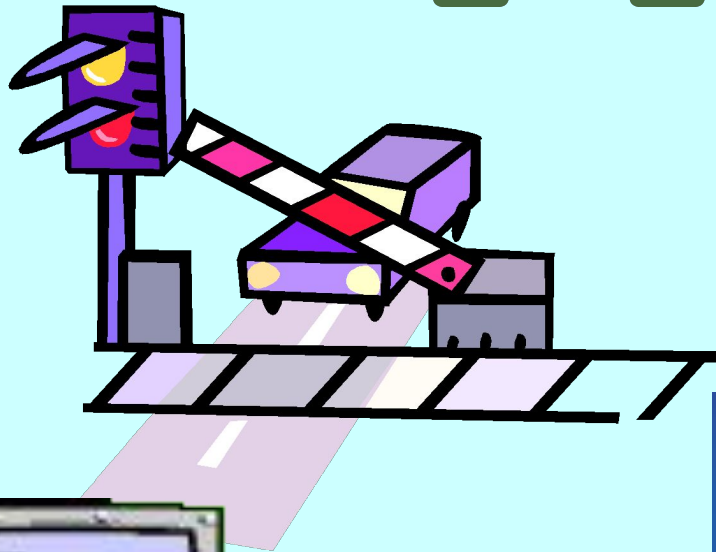






# *СВЕТОФОР - НАШ ВЕРНЫЙ ПОМОЩНИК.*

**Первый уличный светофор появился более 130 лет назад. Первые светофоры имели всего лишь два цвета: красный и зеленый, которые вручную менял стоявший рядом специальный человек. Но обходиться двумя цветами было неудобно, и спустя 50 лет на светофоре появился и третий цвет – жёлтый.**

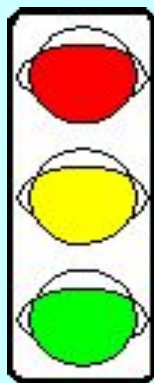
# Светофор



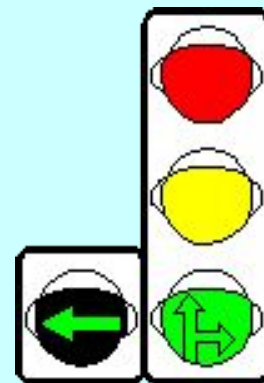
# ВИДЫ СВЕТОФОРОВ



Двух-секционный  
(пешеходный)  
светофор



Трех-секционный  
светофор



Светофор с  
дополнительно  
й секцией

# *Три чудесных цвета*

Чтоб тебе помочь  
Путь пройти опасный,  
Горим и день и ночь,  
Зеленый, желтый, красный.

Самый строгий – красный цвет.

Если он горит: стой!

Дороги дальше нет.

Чтоб спокойно перешел ты,

Слушай наш совет: жди!

Увидишь скоро желтый


В середине свет.

А за ним зеленый свет

Вспыхнет впереди,

Скажет он:

«Препятствий нет, смело в путь иди».



# Математическая разминка

- **Задание 1.**

1. Выбери выражения с одинаковым

1) уменьшаемым;

2) вычитаемым.

А)  $37-21$ ;

Б)  $21-13$ ;

В)  $25-21$ ;

Г)  $37-18$

Д)  $18-13$ ;

**2. Найди неизвестное число.**

А)  $12+48=?$

Б)  $24-16=?$ ;

В)  $37+?=99$ ;

Г)  $?+17=35$ ;

Д)  $?-49=35$ ;

Е)  $83-?=15$ .

Е)  $24-21$ .

**3. Из чисел 50, 12, 45, 79, 90 запиши то, которое имеет число десятков больше 3 и меньше 5.**

# Задание 1.

1. Выбери выражения с одинаковым

1) уменьшаемым;

2) вычитаемым.

**А)  $37 - 21$ ;**

**Б)  $21 - 13$ ;**

**В)  $25 - 21$ ;**

**Г)  $37 - 18$ ;**

**Д)  $18 - 13$ .**

2. Найди неизвестное число.

$$\text{А) } 12 + 48 = 60$$

$$\text{Б) } 24 - 16 = 8$$

$$\text{В) } 37 + 62 = 99$$

$$\text{Г) } 18 + 17 = 35$$

$$\text{Д) } 84 - 49 = 35$$

$$\text{Е) } 83 - 68 = 15$$


$$\text{Ж) } 24 - 21 = 3$$

3. Из чисел 50, 12, 45, 79, 90  
запиши то, которое имеет число  
десятков больше 3 и меньше 5.


**45**





# Как называются люди идущие по дороге?

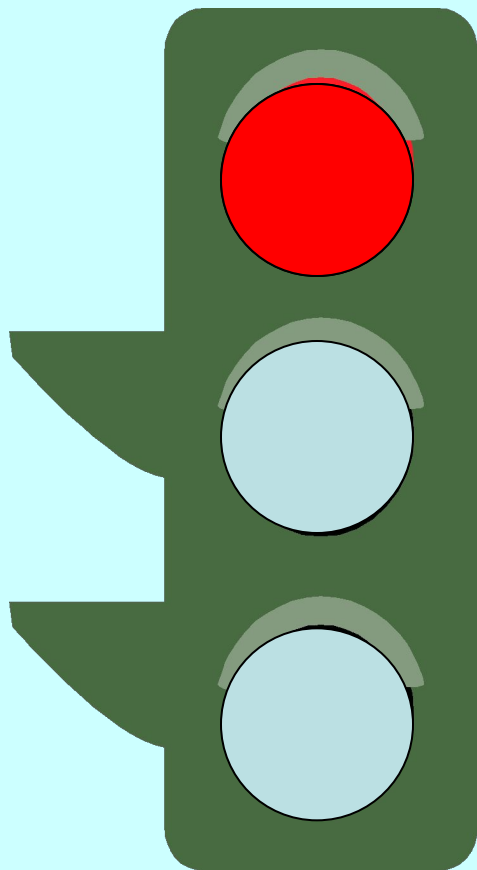


*Красный-двигаться опасно ,  
Желтый-стой и жди,  
А зеленый свет – иди!*



# Пешеходы.



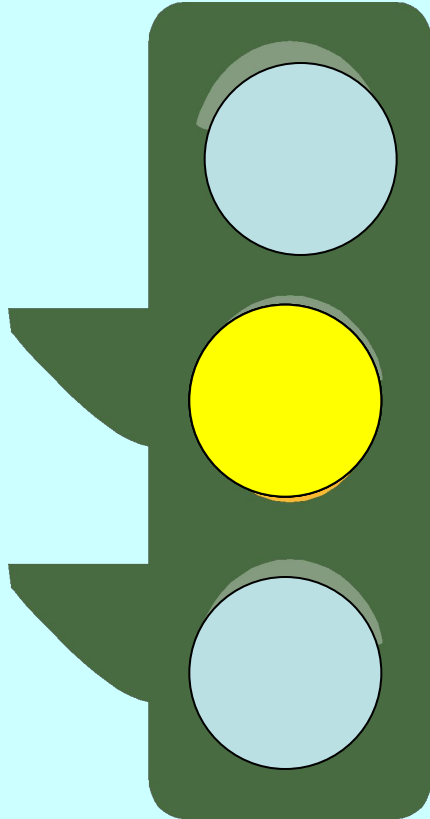


**Красный свет –  
опасность рядом,**

**Стой, не двигайся и  
жди,**

**Никогда под красным  
взглядом**

**На дорогу не иди!**

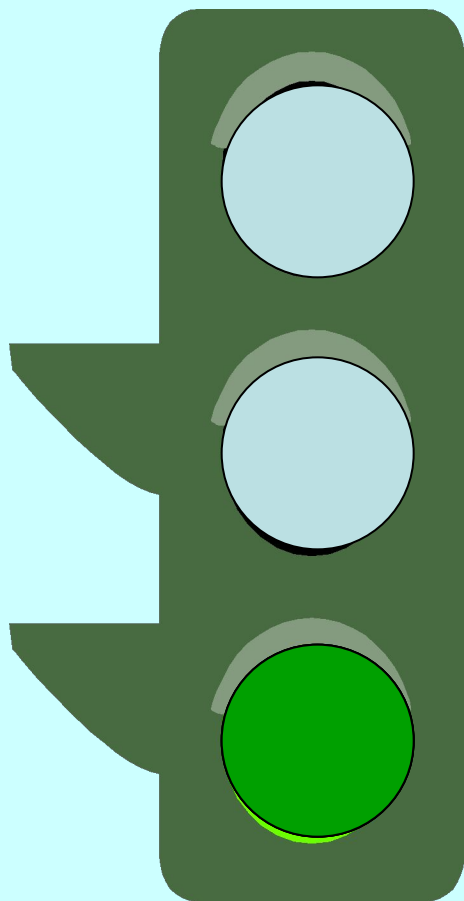


**Желтый – светит к  
переменам,**

**Говорит: «Постой,  
сейчас,**

**Загорится очень  
скоро**

**Светофора новый  
глаз».**



**Перейти дорогу  
можно**

**Лишь когда зеленый  
свет**

**Загорится, объясняя:  
«Всё, иди! Машин тут  
нет!»**

Чтоб тебе помочь путь пройти опасный,  
Горит и день, и ночь –  
Зеленый, желтый, красный.






**ПРАВИЛА ПРОСТЫЕ ЭТИ  
ЗНАЮТ ВЗРОСЛЫЕ И ДЕТИ :**

**КРАСНЫЙ – СТОЙ!**


**ЖЕЛТЫЙ – ЖДИ!**

**А ЗЕЛЕНЫЙ СВЕТ – ИДИ!**





1




# Задача 1.

В гараж приехало 37 грузовых машин, легковых – на 4 больше. Сколько всего машин было в гараже

Ответ: 78 машин было в гараже.



Проезжая часть – это часть дороги, предназначенная для движения транспортных средств. Дорога может иметь несколько проезжих частей, границами которых являются разделительные полосы. По – другому проезжая часть называется мостовая.



# ***Троттуар***

*в переводе*

*с французского языка*

*означает*

***"дорога для пешеходов"***

# Если ты пешеход:




1. Ходи только по тротуару  
и никогда не ходи по проезжей части.



*Этот знак такого рода:  
Он на страже пешехода.  
Переходим дружно вместе  
Мы дорогу в этом месте.*



***Пешеходный переход***



*Красный свет – сигнал тревоги,*

*Не ходите по дороге.*

*Даже если вы спешите,*


*Подождите, подождите!*

*Светофор мигнул и раз-*

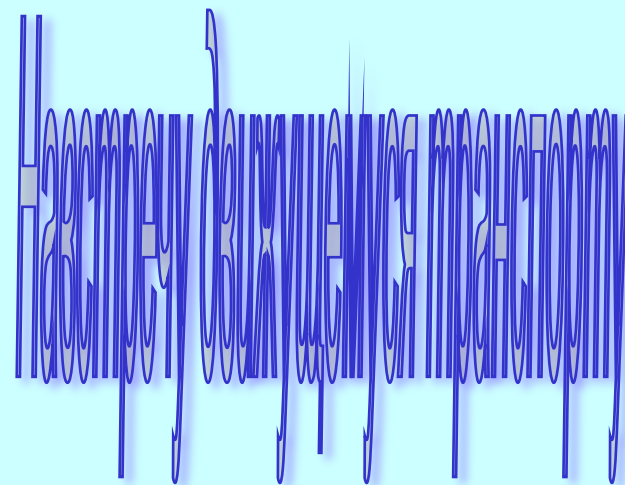

*Вдруг открыл зеленый глаз:*

*Вот теперь идите смело.*

*Пешеходам путь открыт!*



# Как должен двигаться пешеход по дороге за городом?



За городом двигайся  
**только по обочине!**









Подземный



Надземный



**Пешеход! Пешеход!**  
**Помни ты про переход!**  
**Знай, что только переход**  
**От машин тебя спасёт!**

# Пассажиры



## Задача 2.



В трамвае ехало 20 человек. На остановке в вагон вошли 4 человека, а вышли 7 человек. Сколько человек осталось в трамвае?

Ответ: 17 человек осталось в трамвае.

# Пользование общественным транспортом








## **НЕ ОБХОДИТЕ СТОЯЩИЙ АВТОБУС НИ СПЕРЕДИ, НИ СЗАДИ**

Стоящий автобус, как его ни обходи — спереди или сзади, — закрывает собой участок дороги, по которому в тот момент, когда вы решили ее перейти, может проезжать автомобиль.

**Подождите, пока автобус уйдет, или отойдите от него как можно дальше. В крайнем случае, обойдите автобус сзади, приостановитесь и посмотрите, что за ним.**



# РАЗРЕШАЕТСЯ!



**Правила для**

**пассажиров**

## *На остановке*

- 1. Не стой на тротуаре, не наступая на поребрик.**
- 2. Выходи на проезжую часть.**
- 3. Соблюдай порядок: веди себя спокойно, не играй, не толкайся, не бегай.**
- 4. Подходи к двери общественного транспорта только после полной его остановки.**



## ***При посадке***




- 1. Не мешай выходу пассажиров.**
- 2. Соблюдай выдержку: не суетись, не толкайся.**
- 3. Будь внимателен и осторожен, чтобы не оказаться зажатым дверьми.**

## ***В салоне и в вагоне.***


- 1. Не задерживайся на ступеньках и на входной площадке вагона, не мешай проходу пассажиров.**
- 2. В салоне держись за поручни, не мешай проходить пассажирам, заранее готовься к выходу.**
- 3. При выходе не суетись и не толкайся.**

## ***После высадки***

- 1. Иди на тротуар только по пешеходному переходу, если остановка имеет посадочную площадку.**
- 2. Идти на тротуар во всех случаях надо, строго соблюдая требования Правил дорожного движения.**





# Регулировщик





# Можно играть



**Игры на проезжей части  
Могут привести к несчастью  
Скажет каждый постовой –  
Не играй на мостовой !**



# ***Игра "Разрешается, запрещается"***

- Играть на мостовой... **запрещается**
- Переходить улицу при зелёном свете светофора...**разрешается**
- Переходить улицу по подземному переходу... **разрешается**
- Переходить улицу при красном свете светофора...**запрещается**
- Помогать старикам и старушкам переходить улицу..**разрешается**
- Переходить улицу при желтом свете светофора..**запрещается**
- Играть на проезжей части...**запрещается**
- Цепляться за проезжающие автомобили...**запрещается**
- Уважать правила движения...**разрешается**







Кто поступает правильно?















# ЗАПРЕЩАЕТСЯ!



# Регулировщик



Рисунок 42

Посмотрите, что означают сигналы регулировщика.

На какие сигналы светофора они похожи?

Рисунок 43



СТОЙ! ПРИГОТОВЬСЯ! ИДИ!



# Заполни пропуски :

- 1. Ходить только по . . . И никогда не ходить по . . . .
- 2. Переходить улицу только там, где... , и никогда не переходить ( и не перебегать ! ) . . . .
- 3. Переходить улицу только на . . . свет светофора и никогда не переходить на . . . .
- Слова для справок : зеленый, тротуар, красный, положено, в неположенном месте, проезжая часть.

# Выбери правильные ответы:

- **1. Садиться в автомобиль и выходить из него безопаснее:**
- А) со стороны проезжей части
- Б) со стороны тротуара.
- **2. В общественном транспорте нужно:**
- А) держаться за поручень
- Б) прислоняться к дверям.
- **3. Увидев в общественном транспорте оставленные без присмотра вещи, надо:**
- а) сказать об этом водителю
- б) отнести их водителю.
- **4. В метро нужно ждать поезда:**
- а) у самого края платформы
- б) не заходя за ограничительную линию.
- **5. Какой стороны придерживаются пешеходы и машины на дорогах?**
- а) с левой
- б) с правой.
- **6. Если человек находится внутри транспорта, путешествует, то он :**
- а) пассажир б) водитель.
- **7. Место, отведенное для ходьбы пешеходов, называется...:**
- а) тротуар
- б) шоссе.

# Где допущены ошибки?

- Ходить разрешается по проезжей части.
- Переходить улицу только там, где положено.
- Переходить только на желтый сигнал светофора.
- Можно кататься там, где ездят автомобили.
- Держись за поручень, чтобы не упасть, не ходи без дела по проходу во время движения.



Молодцы!

