

# 4 класс

## УМК «Гармония»

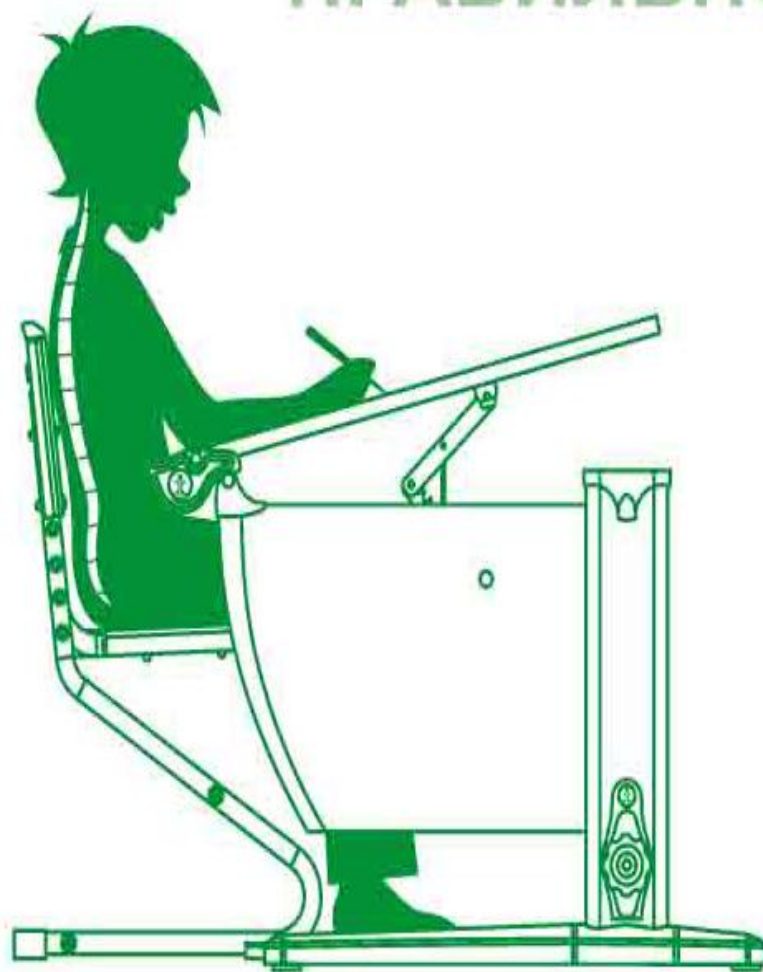


Автор:  
**Червонова Т.М.,**  
учитель начальных классов  
МОУ «Екатеринославская СОШ»  
Тюльганский район. Оренбургская  
область

НЕПРАВИЛЬНО



ПРАВИЛЬНО



# Знакомимся со словосочетаниями



*Как предметы,  
признаки,  
действия  
назвать точнее?*





**Лист ?**

**лист клёна**

**Кленовый лист**

**Как сказать  
точнее?**




**Лист ?**

**лист берёзы**

**Берёзовый лист**

# Рассмотрите картинки Назовите действия



# Что такое словосочетание?

- **Словосочетание** — это соединение двух или нескольких знаменательных **слов** — это соединение двух или нескольких знаменательных слов, связанных по смыслу и **грамматически** — это соединение двух или нескольких знаменательных слов, связанных по смыслу и грамматически, служащее для расчленённого

# Оформление записи словосочетаний





Летели две птички,  
Собой невелички.  
Как они летели,  
Все люди глядели,  
Как они садились,  
Все люди дивились.



Найдите в предложении словосочетания, в которых зависимое слово точнее называет предмет

**Из густых зарослей вылез маленький барсук.**

*из густых зарослей*<sup>х</sup>

*маленький барсук*<sup>х</sup>

Найдите словосочетание, в котором  
зависимое слово точнее называет предмет

**Своё гнездо пушистая белка  
строит в дупле.**

***пушистая* <sup>х</sup> *белка***

# Игра «Найди пару»

Белая берёза  
Под моим окном  
Принакрылась снегом,  
Точно серебром.  
На пушистых ветках  
Снежною каймой  
Распустились кисти  
Белой бахромой.  
И стоит берёза  
В сонной тишине,  
И горят снежинки  
В золотом огне.

Белая берёза  
на пушистых ветках  
снежною каймой  
белой бахромой  
в сонной тишине  
и горят снежинки  
в золотом огне



# Составь словосочетания по схемам

какой?  
x предмет ...



куда?  
x действие...



какое?  
x предмет...




***Было интересно...***

***Было трудно...***

***Я понял, что...***

***У меня получилось...***



# Интернет - ресурсы

- <http://www.lenagold.ru/fon/clipart/p/pti.html> - картинки к физминутке, слайд № 9
- <http://images.yandex.ru/yandsearch?text=%D0%BB%D0%B8%D1%81%D1%82%20%D0%B1%D0%B5%D1%80%D1%91%D0%B7%D1%8B%20%D0%BA%D0%B0%D1%80%D1%82%D0%B8%D0%BD%D0%BA%D0%B8&stype=image> – иллюстрации к 1. 3, 4, 5 слайдам