



МБОУ Ясенецкая средняя

школа

Синтаксические связи слов в словосочетаниях.



Выполнила ученица 8
класса

Раннева Ирина

Проверила учитель
русского

языка и литературы
Ранкова Л.Б.

Цел

- ☀️ Познакомить учащихся со способом связи главного и зависимого слова в словосочетаниях
- ☀️ Научить различать типы словосочетаний: *управление, согласование, примыкание.*
- ☀️ Проверить усвоение темы в игровой форме.



Содержание.

- ☀ Словосочетание.
- ☀ Способы связи словосочетаний;
- ☀ Согласование;
- ☀ Управление;
- ☀ Примыкание;
- ☀ Игра.

Словосоче

тание.
Словосочетание — это соединение двух или нескольких знаменательных слов, связанных друг с другом по смыслу и грамматически.

Желтый лист, бегущий человек

согласова
ние

Видеть маму, действие ребенка

управлени
е

Говорить четко, очень хорошо

примыкан
ие

Впереди меня

Скоро зима.

Не является
словосочетанием



Способы подчинительной связи между словами




СОГЛАСОВАНИЕ



ПРИМЫКАНИЕ



УПРАВЛЕНИЕ



Согласов


Согласование – способ подчинительной связи, когда зависимое слово уподобляется главному в формах рода, числа и падежа.

Главное слово: существительное.

Зависимое слово: прилагательное, причастие, местоимение, порядковое числительное.

ПРИМЕРЫ:

зеленые яблоки, написанное сочинение.



Управле ние.


Управление- способ подчинительной связи, при котором главное слово требует от зависимого постановки в определённом падеже с предлогом и без предлога.

Главное слово: глагол и его формы (причастие, деепричастие), существительное, прилагательное, числительное.

Зависимое слово: существительное, местоимение, числительное.

ПРИМЕРЫ:

встретить друга, окончание с продолжением.



Примыка

ние.


Примыкание-способ подчинительной связи, при котором зависимое слово связано с главным не только по смыслу, но и интонационно.

Главное слово-глагол, деепричастие причастие, наречие, прилагательное, существительное.

Зависимое слово- наречие, деепричастие, инфинитив, сравнительная форма, неизменяемое прилагательное.

ПРИМЕРЫ:

далеко впереди, идешь быстро.



ИГРА



Выберите неправильный ответ

Согласование:

1.думать о будущем

2.думающий ученик

Выберите неправильный ответ

Управление:

- 1.Заснувшая в саду;
- 2.Солнечным днем.



Выберите неправильный ответ

Примыкание:

- 1.Открыв глаза;
- 2.Очень приятно.



Выберите неправильный ответ

Согласование:


- 1.Цветущая сирень;
- 2.Цветет в саду.



Выберите неправильный ответ

Управление:

1. Все кончилось
2. Рассказанная в классе.



Выберите неправильный ответ


Примыкание:

- 1.Сделать по-своему
- 2.Уехал в деревню.





МОЛОДЦЫ!





ОШШИБКА

