

Презентация
для **7** класса по инвариантному
модулю «Технология и изготовление
изделий, вязанных крючком и
спицами»

Топчий Ирина Викторовна
учитель трудового обучения
Запорожской гимназии № 11



Вязание крючком

Тема урока:

ВЯЗАНИЕ КРЮЧКОМ КАК ВИД
ДЕКОРАТИВНО-ПРИКЛАДНОГО
ИСКУССТВА

Сегодня на уроке

Вы узнаете:


- Что такое вязание крючком.
- Историю вязания крючком.
- Какие нужны инструменты и материалы для работы.
- Какие правила санитарии и техники безопасности нужно соблюдать во время вязания крючком.



Вы выучите:

- Правила санитарии и безопасной жизнедеятельности при работе с крючком.

**Вязание крючком -
процесс ручного
изготовления
полотна или
кружева из ниток с
помощью
вязального крючка.**



История вязания



Кто и когда придумал первую петельку, никто не знает, но уже давно известно, что родилась эта чудо-петелька задолго до нашей эры. В Египте в одной из гробниц найдена детская вязаная туфелька, археологи установили, что ей более четырех тысяч лет. А уже в начале нашей эры техника и принципы вязания находились на очень высоком уровне.



Полагают, что в Европу вязание проникло через коптов - египетских христиан. В миссионерские поездки они брали с собой вязаные вещи, которые привлекали всеобщее внимание, а в XII веке в Европе вязание превратилось в домашнюю работу. В XIII веке во Франции вязание стало довольно доходной отраслью промышленности.





Доподлинно известно, что «искусство вязального крючка» было широко распространено в Европе уже в XVII веке. В те времена основными центрами производства тончайших вязаных изделий были монастыри Италии.



После неурожаев в конце 1840-х годов в Ирландии начался голод и, как следствие, массовая эмиграция. Чтобы хоть в какой-то степени выправить ситуацию, при монастырях организовали школы вязания.



Knitting-Info.ru




klubok51.my1.ru


Кружево, которое спасло нацию



Кружево, которое спасло нацию



Усиленно развиваться вязание крючком начало в Европе в начале 19 века, получив мощный импульс от Мадмуазель Рейго де ла Бранкардьери (Mlle.Riego de la Branchardiere)






ELIZABETH
FIRTH
in
The Merry
Widow.

3300

D.O.



В начале XX века вязание крючком стало одним из наиболее популярных видов рукоделия.




В середине 60-х годов интерес к вязанию крючком приобрёл новый характер





Ажурными узорами оформляли фартуки, наволочки, простыни, покрывала, блузы.





В Украине вязание крючком имеет давние традиции.



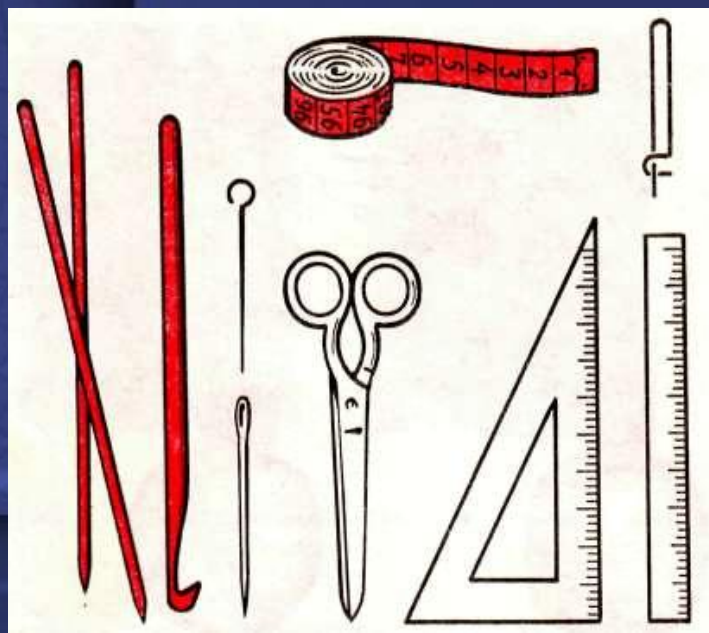
Вязальные машины



Первые вязальные станки появились в 1589 году, их изобрел английский священник Вильям Ли.



Инструменты



Строение крючка

СТЕРЖЕНЬ

БОРОДКА

ГОЛОВКА



КРЮЧОК

СТАЛЬНОЙ

КОСТЯНОЙ

ПЛАСТМАС-СОВЫЙ

ДЕРЕВЯН-НЫЙ



КРЮЧОК

короткий

длинный

12-15 см

35-40 см



Нитки для вязания



Ассортимент изделий

Блузки, джемпера



Платья, юбки




Одежка для ножек



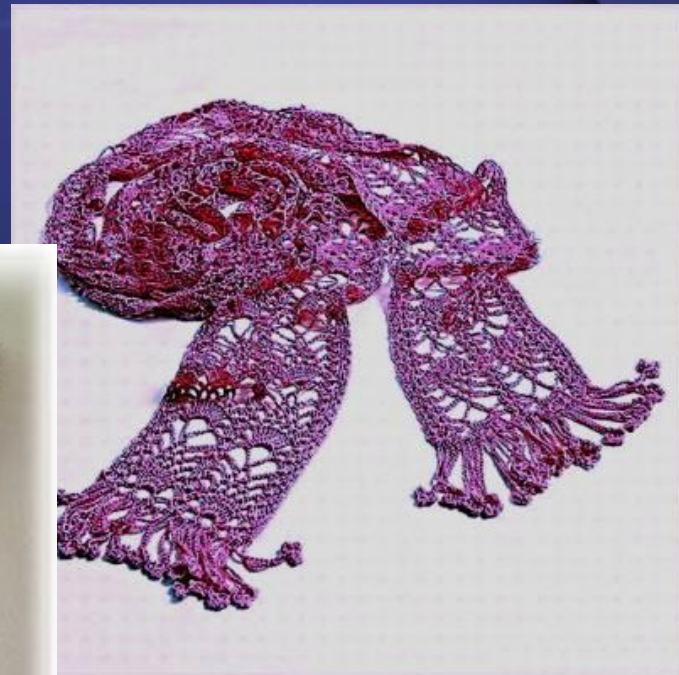
Шапочки



Варежки, перчатки, минетки



Шали и шарфы





Украшения, бижутерия



Сумки, клатчи




Кошельки



Чехлы для мобильных телефонов



Косметички, чехлы для очков



Брелки



Салфетки, скатерти



Прихватки




29



© Страна Мастеров

Интерьерные мелочи



Пледы, покрывала



Коврики, подстилки




Игрушки




Цветы



Фрукты, овощи



Сладости



Техника безопасности

1. Локти нужно опустить и слегка прижать к туловищу.
2. Клубок ниток должен находиться слева в коробке (корзинке, кульке).
3. Хранить крючок в специальной коробке в горизонтальном положении.
4. Нельзя играть с крючком.





Техника безопасности

5. Использовать крючок только для вязания.
6. Передавать крючок тупым концом (стержня, рукоятки), держась за стержень.
7. После окончания работы крючок сложить в коробку или воткнуть в клубок.



Источники информации





Авторская страничка

**Топчий
Ирина
Викторовна**

**Запорожская гимназия № 11
учитель высшей категории
учитель-методист**

