

# ИСТОЧНИКИ И ПРИЕМНИКИ ИНФОРМАЦИИ



УМК по информатики Матвеева Н.В., 3 класс.  
Выполнила: Сахарова М.А., учитель информатики и ИКТ,  
МОУ Мишелевской СОШ № 19.

# СХЕМА ПЕРЕДАЧИ ИНФОРМАЦИИ



ИСТОЧНИК



КАНАЛ СВЯЗИ



ПРИЕМНИК



# СХЕМА ОБМЕНА ИНФОРМАЦИЕЙ



ОБЪЕКТ 1



КАНАЛ СВЯЗИ



ОБЪЕКТ 2

## ПРИМЕРЫ ОБЪЕКТОВ

ЖИВОТНОЕ





ЧЕЛОВЕК



КОМПЬЮТЕР



# Источники зрительной информации



# Источники зрительной информации

ИСТОЧНИК

информация

ПРИЁМНИК



# Источники звуковой информации



# Источники звуковой информации

ИСТОЧНИК

информация

ПРИЁМНИК



# Источники обонятельной информации





# Источники обонятельной информации



ИСТОЧНИК

информация

ПРИЁМНИК



# Источники вкусовой информации



# Источники вкусовой информации


ИСТОЧНИК

информация

ПРИЁМНИК



# Источники обязательной информации



<b>№</b>	<b>Ситуация</b>	<b>Источник</b>	<b>Приемник</b>	<b>Характер передачи</b>
1	Школьник читает текст в учебнике	Учебник	Школьник	Односторонний (1)
2	Бабушка читает письмо	Письмо		
3	Мальчик просыпается от звонка будильника	Будильник		
4	Разговаривают две подруги Таня и Лена	Таня и Лена	Таня и Лена	Двусторонний (2)
5	Учитель объясняет новый материал всему классу	Учитель		
6	Регулировщик управляет потоками машин и пешеходов	Регулировщик	Пешеходы, водители	
7	Человек читает объявление в газете	Газета		
8	Завуч вывешивает листочек с изменениями в расписании уроков	Завуч	Ученики и учителя	
9	Диспетчер сообщает, что автобусный рейс отменяется		Пассажиры	
10	Вывешен знак, запрещающий проезд по улице		Водители	
11	Мальчик получил пригласительный билет на елку	Билет	Мальчик	

# Домашнее задание

- ▣ У.§ 2 стр. 10 -14
- ▣ Р.Т. № 1, 2, 3, 4.