


# Русский язык

## 3 класс

Подготовила Храмова Е.Ю.,  
Учитель начальных классов



**Я длинный и зеленый, вкусен я соленый,  
Вкусен и сырой. Кто же я такой?**



**Хоть жидкое — но не вода.  
Не снег, а белое.**



**Весь из золота отлит,  
На соломинке стоит.**



**перрон**



**От простуды помогает,  
С чаем в самый раз бывает.**



**Под землею с давних пор  
Понарыто много нор,  
И по ним туда-сюда  
Быстро ездят поезда. Под  
землею с давних пор  
Понарыто много нор,  
И по ним туда-сюда  
Быстро ездят поезда.**



**Выписать в тетрадь:**

**Из первого слова – первую букву,**

**Из второго слова – первую букву букву,**

**Из третьего слова – первую букву,**

**Из четвертого слова – последнюю букву,**

**Из пятого слова – ударную букву,**

**Из шестого слова – первую букву.**

**Какое слово получилось?**

**ОМОНИМ**



**Омонимы** — это слова, которые звучат (и пишутся) одинаково, а по смыслу не имеют ничего общего.



Например



**Девичья  
коса**

**Острая  
коса**





**Горький  
лук**



**Тугой  
лук**



Наконец мы нашли старый  
замок.




**За́мок**

**или**

**Замо́к**



В магазине продавался старинный атлас.




А́тлас

ИЛИ

Атла́с

# Работа по словарю и с ТЕКСТОМ

Работа с учебником:  
*стр. 28 упр. 5 - устно*



Составить и записать  
предложения

Ключ, месяц, мостик,  
кран.



**Запишите словосочетания, вставляя пропущенные буквы и в скобках указав проверочное слово.**

*Зал..зать на дерево – зал..зать рану,  
зап..вать куплет – зап..вать лекарство,  
пол..скать бельё – пол..скать котёнка.*



# Рефлексия

**Многозначные слова – это слова ...**

**Однозначные слова – это слова ...**



# Оцени себя



**Мне все  
ясно!**



**Я  
сомневаюсь.**



**Я многое не  
понял.**

# Домашнее задание

Тетрадь - стр. 7 упр. 1





Спасибо за работу! Вы умнички!

