



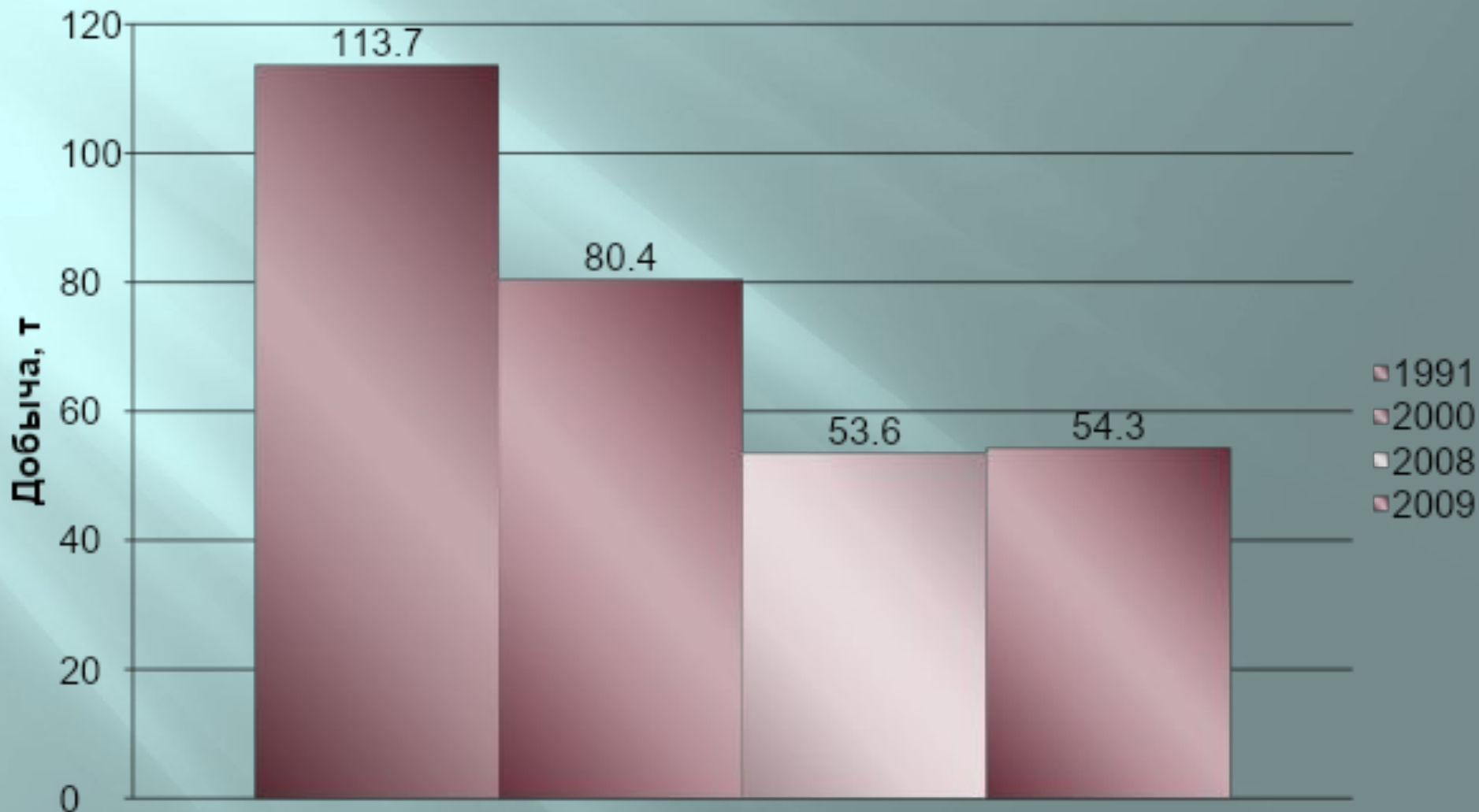
# **ЗОЛОДОБЫВАЮЩАЯ ПРОМЫШЛЕННОСТЬ РОССИИ**

**Выполнил: студент  
ФГД-4, группы Т093,  
Воробьев Дм.Ник.**

# Крупнейшие золотые запасы в мире

№	Страна/Организация	Золото (тонн)	Доля золота в общем объёме международных резервов (%)
1	 США	8.133,5	74,2 %
2	 Германия	3.401,0	71,4 %
3	Международный валютный фонд	2.814,0	-
4	 Италия	2.451,8	71,2 %
5	 Франция	2.435,4	66,2 %
6	 КНР	1.054,1	1,6 %
7	 Швейцария	1.040,1	17,8 %
8	 Россия	836,7	7,7 %
9	 Япония	765,2	3,3 %
10	 Нидерланды	612,5	58,9 %

# Добыча золота из россыпных месторождений



# Производство золота по странам в мировом рейтинге (по данным GFMS Gold Survey 2010)

Место				Страна	тонн			
2007	2008	2009	2010		2010	2009	2008	2007
1	1	1	1	Китай	344	324	288	280
3	4	2	2	Австралия	259	224	211	245
2	3	3	3	США	234	221	232	270
4	2	4	4	ЮАР	206	220	234	239
6	5	5	5	Россия *	199	205	183	169
5	6	6	6	Перу	162	182	175	170
7	8	7	7	Индонезия	132	160	93	147
8	7	8	8	Канада	93	96	94	101
9	9	9	9	Гана	90	92	83	75
10	10	10	10	Узбекистан	74	73	77	75
11	11	11	11	Папуа - Новая Гвинея	70	71	67	61
Всего в мире:					2652	2 553	2 409	2 473

*\* По данным Союза золотопромышленников, производство золота в РФ в 2010 г. составило 202,6т.*

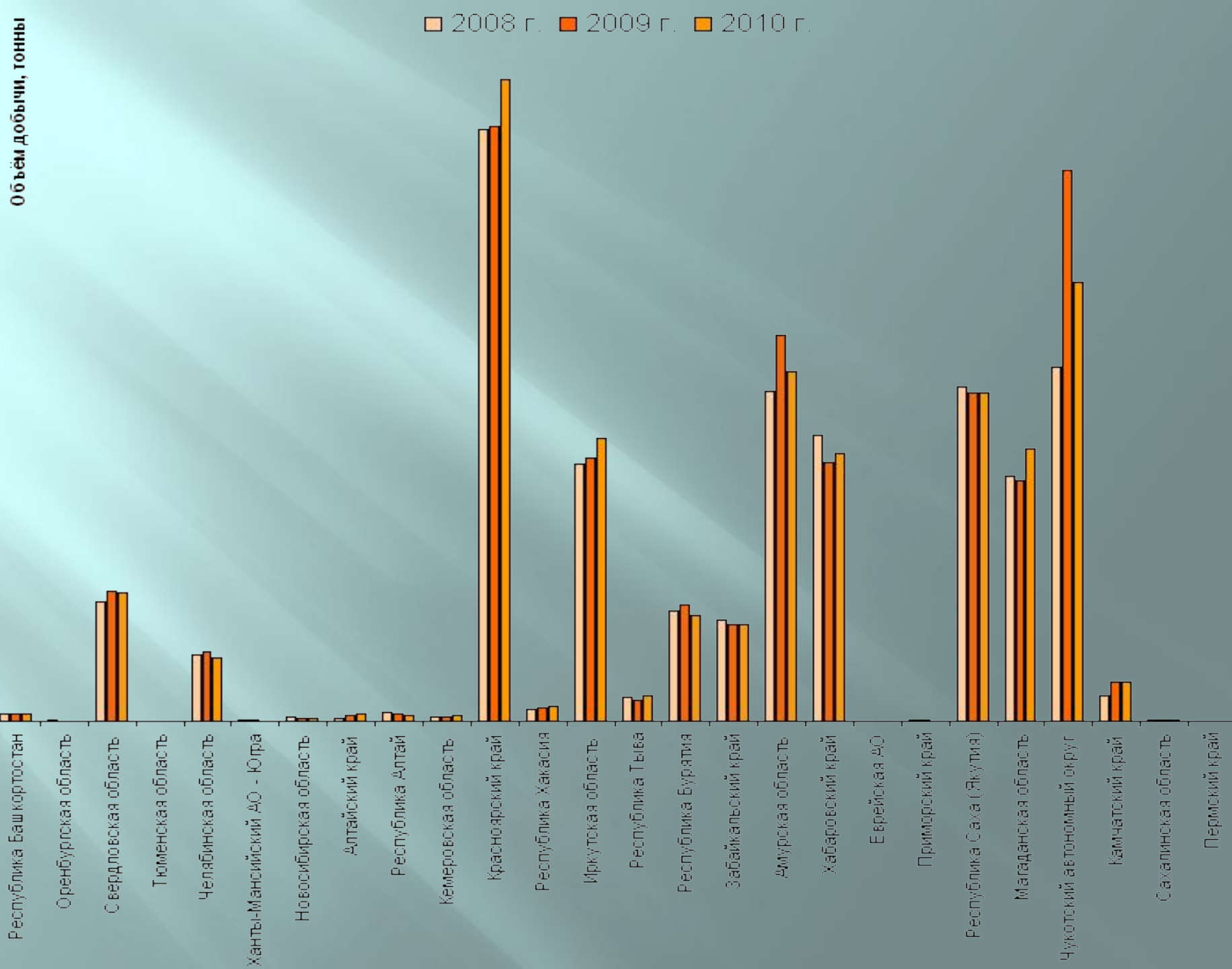
# Добыча и производство золота в России (2010 г.)

Показатели	Значение показателей по годам, т							2010/ 2009 %
	2004	2005	2006	2007	2008	2009	2010	
Добыча золота	158,9	152,1	147,6	144,9	163,9	178,4	176,4	98,9
Производство попутного золота	10,4	11,1	11,7	12,1	12,5	14,5	12,7	87,2
Производство вторичного золота	4,8	4,9	5,0	5,9	8,1	12,4	12,6	101,5
Итого добыча и производство	174,1	168,1	164,3	162,8	184,5	205,4	202,6*	98,7

*\* С учетом 962,4 кг попутного золота в экспортируемых рудах и концентратах (по данным Минфина РФ)*

# Добыча золота в российских регионах (2010 г.)

Регионы	Значение показателей по годам, т							2010/ 2009 %
	2004	2005	2006	2007	2008	2009	2010	
Красноярский край	30,4	28,8	31,5	32,2	33,5	33,8	36,1	106,8
Чукотский авт. округ	4,3	4,7	4,8	4,4	20,1	31,2	24,9	79,7
Амурская область	14,2	14,7	14,5	14,7	18,7	21,9	19,9	90,7
Республика Саха (Я)	20,2	18,8	19,9	18,9	18,9	18,6	18,6	99,9
Иркутская область	15,6	15,2	14,5	14,9	14,6	15,0	16,0	107,3
Магаданская область	23,0	22,7	17,3	15,3	13,9	13,7	15,4	112,8
Хабаровский край	20,9	18,2	15,7	14,8	16,2	14,7	15,2	103,7
Свердловская область	5,7	5,6	6,5	6,0	6,7	7,3	8,3	112,5
Республика Бурятия	8,2	7,6	6,9	6,8	6,2	6,6	6,0	91,2
Забайкальский край	6,4	6,4	6,4	6,3	5,7	5,6	5,6	100,0
Челябинская область	3,8	3,3	3,2	3,5	3,7	3,9	3,6	92,9
Камчатский край	0,3	0,2	1,4	2,1	1,5	2,3	2,2	98,8
Республика Тыва	1,6	1,8	1,8	1,7	1,4	1,2	1,4	121,4
Республика Хакасия	1,8	1,8	1,5	1,4	0,7	0,7	1,2	160,6
Другие регионы РФ	2,3	2,3	1,6	1,9	1,9	2,2	1,9	99,6
Итого добыча	158,9	152,1	147,6	144,9	163,9	178,4	176,4	98,9

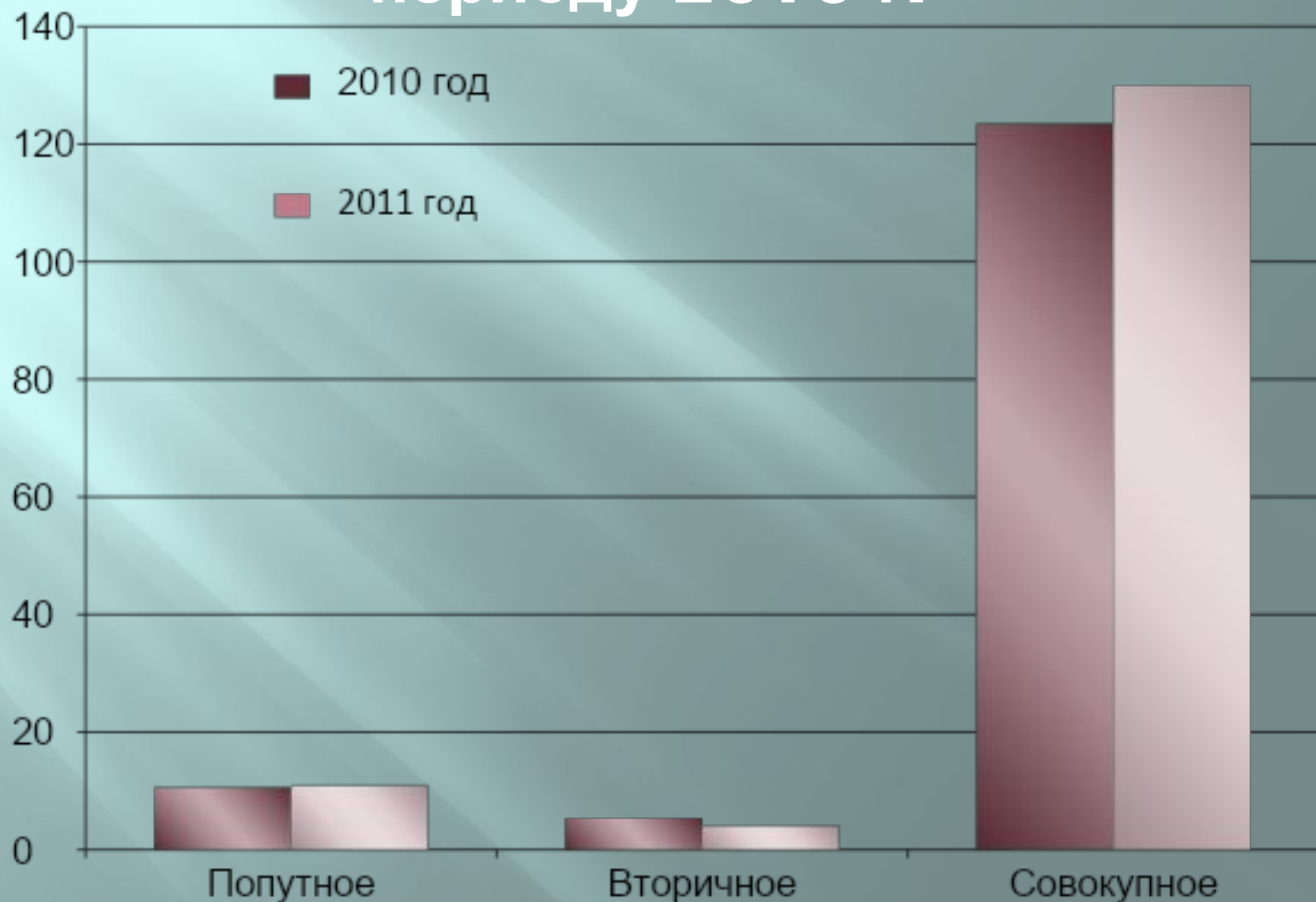


# Ведущие золотодобывающие компании России в 2008–2010 гг.

№	Компании	Объемы добычи по годам, т			2010/ 2009 %
		2008	2009	2010	
1.	«Полюс Золото», ОАО	38,3	38,0	39,7	104,5
2.	«Чукотская ГТК», ЗАО	15,4	25,6	19,9	77,8
3.	«ГК «Петропавловск», ЗАО	12,2	14,8	13,9	93,8
4.	«Полиметалл», ОАО	8,9	9,3	11,1	119,1
5.	«Nordgold N.V.» (Северсталь)	6,0	9,8	9,3	94,7
6.	«Руссдрагмет», ООО	5,1	5,1	5,3	103,8
7.	«Южуралзолото ГК», ОАО	5,2	5,3	4,8	91,3
8.	«Высочайший», ОАО	4,1	3,5	3,8	107,9
9.	«Сусуманзолото», ОАО *	4,0	4,3	3,7	85,9
10.	«Соврудник», ООО	2,6	3,3	3,5	104,8
11.	«Селигдар» а/с, ОАО	2,4	2,9	3,1	109,3
12.	«Прииск Соловьевский», ОАО	2,2	2,5	2,5	99,9
13.	«Витим», а/с	1,6	2,0	2,3	117,6
14.	«Западная», а/с	1,8	1,9	2,1	111,0
15.	«Поиск», ООО	1,9	1,9	2,1	107,7
16.	«Амур Золото», ООО	3,3	2,5	2,1	84,6
17.	«Золото Камчатки», ОАО	1,4	2,1	2,1	98,9
18.	«Рудник Каральвеем», ОАО	1,2	2,0	1,9	96,1
19.	«Омсукчанская ГТК», ЗАО	1,6	1,6	1,6	101,4
20.	«Чукотка», а/с	2,0	1,8	1,6	89,4



# Производство золота в январе-августе 2011 г. по отношению к тому же периоду 2010 г.



# Экспорт золота

Страны-производители	Страны-реэкспортеры
1. США	1. Швейцария
2. Австралия	2. Великобритания
3. ЮАР	3. Япония
4. Гана	4. Франция
5. Папуа-Новая Гвинея	5. Сингапур
6. Бразилия	<b>6. Россия</b>
<b>7. Россия</b>	

- **Экспортеры России**

- ЦБ РФ

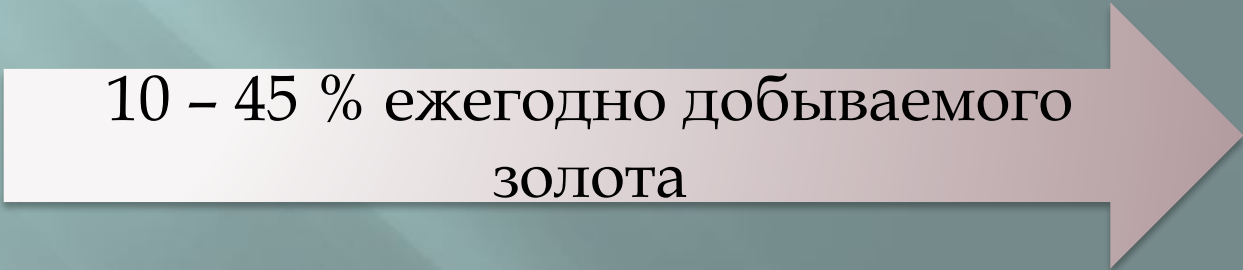
- Внешторгбанк России

- Коммерческие банки: «Онексимбанк», «Менатеп», «Лантабанк», «Российский кредит», «Новая Москва», «Мосбизнесбанк», «СБС-агро», «Промстройбанк»

- Недропользователи

- **Рынок сбыта**

- Западноевропейский регион (в особенности Лондонский и Итальянский рынки)



10 – 45 % ежегодно добываемого  
золота

