

Виведення плям від кави та чаю на одязі

Досліди проводили:
Артюх Ольга
Дерека Ольга
Слиш Наталія
Ющенко Наталія

Мета досліду:

Вивести плями від кави та чаю на одязі в домашніх умовах двома способами:

- за допомогою спеціального прального порошку
- народними засобами



Інструкція щодо проведення дослідів:

1. Реагувати на пляму потрібно негайно. Чим довше ви чекаєте, тим важче буде вивести забруднення. Іноді пляма може залишитися назавжди. Спочатку визначте походження і склад тієї речовини, яка пролилося на тканину.
2. Перевірте бірки. На деякі меблі, килими та одяг виробники пришивають бірки, на яких вказується, як виводити плями. Ознайомившись з ними, ви зможете з легкістю позбутися плям, не зіпсувавши при цьому виріб.



3. Почніть виводити пляму з вивороту. Як тільки ви помітили забруднення, відразу переверніть тканину на виворіт і почніть обробляти пляму. Якщо ви візьметесь робити це з лицьового боку тканини, то забруднення проникне вглиб, і вивести його буде складніше.
4. Промокайте плями. Ні в якому разі не можна терти. Використовуйте білі ганчірки для того, щоб уникнути повторного забруднення барвником з тканини.
5. Перед тим, як використовувати будь-які засоби, слід прочитати **інструкцію**, інакше можна погіршити ситуацію. Справа в тому, що деякі речовини руйнують структуру тканини, тому підходити до використання засобів для виведення плям слід обережно.

Плями від кави



1 спосіб – Вивести пляму пральним порошком



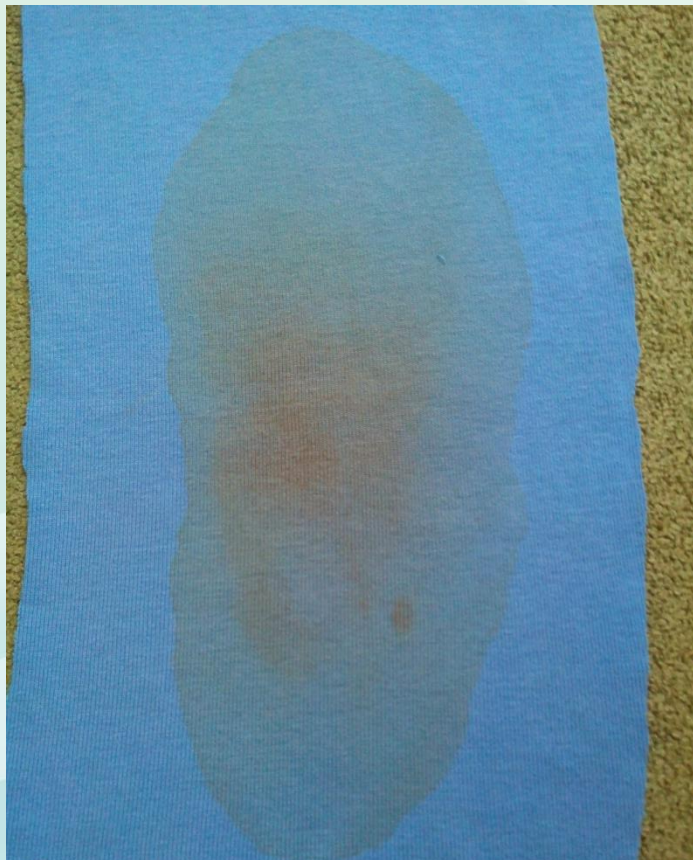
ДО



ПІСЛЯ


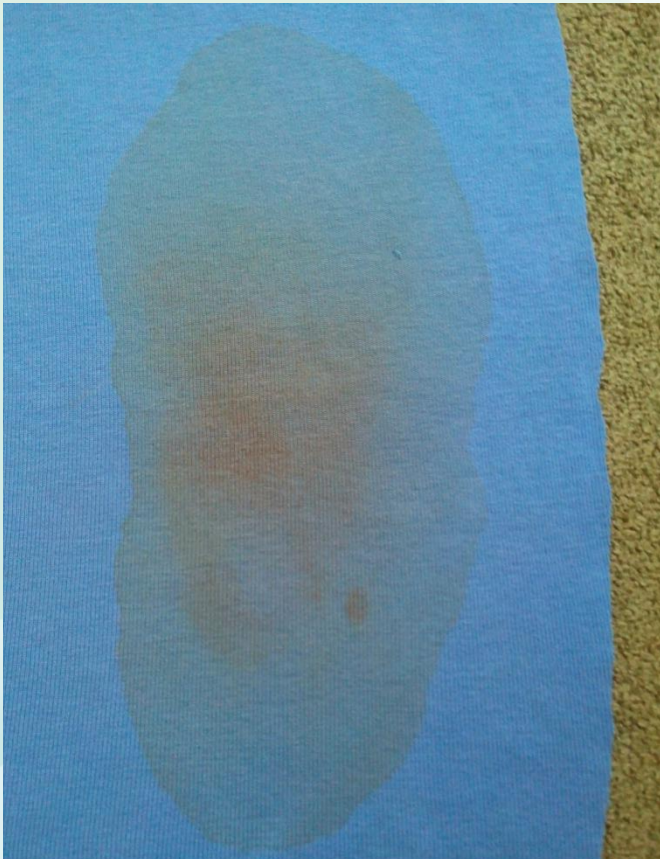
Пляма відіпралася не повністю. Результат не є відмінним.

2 спосіб – суміш 2 ч.л. гліцерину та 0.5 ч.л.аміаку.
Потримати 10 хвилин в теплій воді



Пляма не відіпралася і залишилися патьоки

3 спосіб - гліцерин та сіль, прати в теплій воді



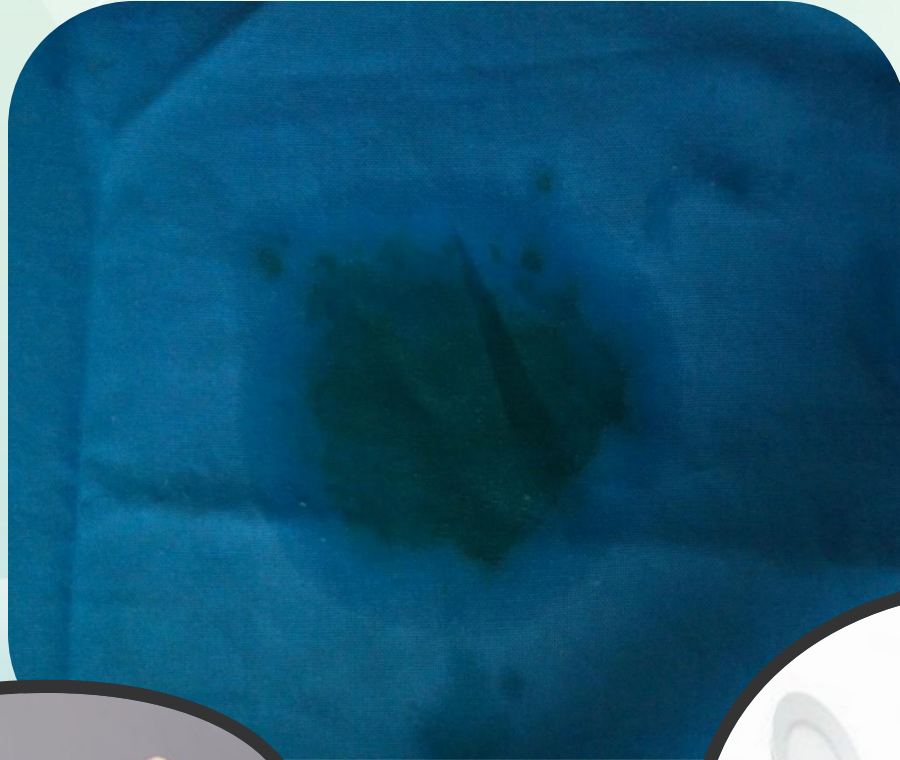
Один з кращих результатів, пляма повністю відіпралася.

4 спосіб – перикис водню, тримати 10 хвилин,
потім прати в холодній воді



Результат чудовий! Пляма повністю відіпралася.

Плями від чаю



1 спосіб – вода+оцет у відношенні 1:1



Як бачимо, таким способом пляма не відіпралась, отже цей спосіб неефективний

2 спосіб – Лимонна кислота 10%



Пляма стала менш яскравою,
проте повністю не
видалилася

3 спосіб – 1 ст. л. аміаку + 2 стакани води



Пляма взагалі не
відіпралася, змін не
відбулося

4 спосіб – пральний порошок



Поглянувши на результати, ми виявили, що плями від чаю можна повністю відіпрати лише за допомогою прального порошку

Висновок

Ми проводили дослідження як з новими, так і зі старими плямами, і можемо зробити такі висновки:

- Пляму краще видаляти одразу після її виникнення
- Плями від кави краще видаляти за допомогою перекису водню або суміші гліцерину та солі
- Плями від чаю найкраще виводяться пральним порошком

І ще одна порада: одягайте рукавички перед тим, як виводити пляму, щоб не викликати алергічні реакції на шкірі!

