


*Организация дорожного движения.
Обязанности пешеходов и
пассажиров*

В настоящее время в Российской Федерации действуют Правила дорожного движения, введенные в действие с 1 июня 1994 г., с изменениями и дополнениями, внесенными в 1998, 2000 и 2006 гг.

Участник дорожного движения — это лицо, принимающее непосредственное участие в движении в качестве водителя, пешехода, пассажира транспортного средства

Дорога — это обустроенная или приспособленная и используемая для движения транспортных средств полоса земли либо поверхность искусственного сооружения (моста).



Дорога и её разметка

Запомните!

Насчитывается более 200 знаков. Для того чтобы облегчить их распознавание, они разделены на 8 групп: предупреждающие, запрещающие, предписывающие, особых предписаний, информационные, сервиса, дополнительной информации (таблички).

Предупреждающие.

Приоритета.

Запрещающие.

Предписывающие.

Особых предписаний.

Информационные.

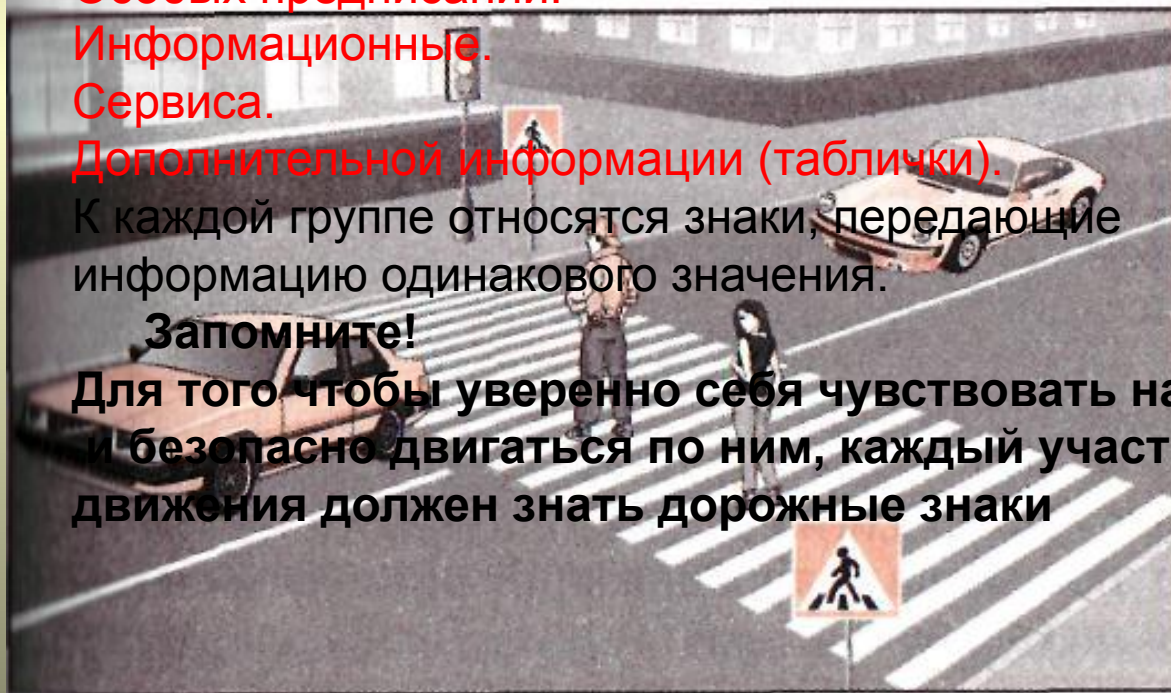
Сервиса.

Дополнительной информации (таблички).

К каждой группе относятся знаки, передающие информацию одинакового значения.

Запомните!

Для того чтобы уверенно себя чувствовать на улицах и дорогах и безопасно двигаться по ним, каждый участник дорожного движения должен знать дорожные знаки




Для регулирования очередности пропуска участников дорожного движения через определенный участок дороги применяют *светофоры*, которые имеют сигналы зеленого, желтого и красного цвета

Я красный сигнал,
запрещаю движение.

Я жёлтый сигнал запрещаю движение и
предупреждаю о предстоящей смене сигналов

Я зеленый сигнал светофора,
разрешаю движение




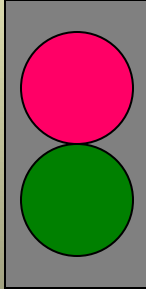
Для регулирования дорожного движения применяются две группы светофоров: транспортные и пешеходные.

Транспортные светофоры могут быть трехсекционными, с вертикальным расположением сигналов сверху вниз: красный, желтый, зеленый.

Транспортные трехсекционные вертикальные светофоры могут иметь расположенные по горизонтали дополнительные секции со стрелками зеленого цвета, указывающими направление движения транспортных средств.

Пешеходные светофоры бывают двухсекционные и имеют два вертикально расположенных сигнала с изображением на них красным цветом стоящего пешехода (запрещающий сигнал) и зеленым цветом идущего пешехода (разрешающий сигнал).

Пешеходные светофоры размещают на тротуарах с обеих сторон проезжей части.

транспортные	пешеходные
	

Регулировщик находится в центре перекрестка, на линии, разделяющей встречные потоки транспорта, или на краю проезжей части. Сигналы, подаваемые

регулировщиком с центра перекрестка или с **Осевой** линии дороги, обязательны для всех участников дорожного движения.

Основные сигналы, подаваемые регулировщиком

- Руки вытянуты в стороны или опущены — пешеходам разрешено переходить проезжую часть со стороны правого и левого бока регулировщика.
- Правая рука вытянута вперед — пешеходам разрешено переходить проезжую часть за спиной регулировщика.
- Рука поднята вверх — движение запрещено.

Внимание!

Если на перекрестке, где работает светофор, вы видите регулировщика, то необходимо подчиняться именно его сигналам.



Что означают сигналы регулировщика на картинке?

На какие группы подразделены дорожные знаки?

Кто является участником дорожного движения?

Что из себя представляет дорога?

С какого возраста разрешено ездить по проезжей части на велосипеде, если нет велосипедных дорожек?

- Это должен знать каждый
- Пешеходы должны двигаться по тротуарам или пешеходным дорожкам, а при их отсутствии — по обочинам. Пешеходы, перевозящие или переносящие громоздкие предметы, а также лица, передвигающиеся в инвалидных колясках без двигателя, могут двигаться по краю проезжей части, если их движение по тротуарам или обочинам создает помехи для других пешеходов.
- При отсутствии тротуаров, пешеходных дорожек или обочин, а также в случае невозможности двигаться по ним, пешеходы могут двигаться по велосипедной дорожке или идти в один ряд по краю проезжей части (на дорогах с разделительной полосой — по внешнему краю проезжей части).
- При движении по краю проезжей части пешеходы должны идти навстречу движению транспортных средств. Лица, передвигающиеся в инвалидных колясках без двигателя, ведущие мотоцикл, мопед, велосипед, в этих случаях должны следовать по ходу движения транспортных средств.
- При движении по обочинам или краю проезжей части в темное время суток или в условиях недостаточной видимости пешеходам рекомендуется иметь при себе предметы со светоотражающими элементами и обеспечивать видимость этих предметов водителями транспортных средств.

- Движение организованных пеших колонн по проезжей части разрешается только по направлению движения транспортных средств по правой стороне не более чем по четыре человека в ряд. Спереди и сзади колонны с левой стороны должны находиться сопровождающие с красными флажками, а в темное время суток и в условиях недостаточной видимости — с включенными фонарями: спереди — белого цвета, сзади — красного.
- Группы детей разрешается водить только по тротуарам и пешеходным дорожкам, а при их отсутствии — и по обочинам, но лишь в светлое время суток и только в сопровождении взрослых.
- Пешеходы должны пересекать проезжую часть по пешеходным переходам, в том числе по подземным и надземным, а при их отсутствии — на перекрестках по линии тротуаров или обочин.
- При отсутствии в зоне видимости перехода или перекрестка разрешается переходить дорогу под прямым углом к краю проезжей части на участках без разделительной полосы и ограждений там, где она хорошо просматривается в обе стороны.

- В местах, где движение регулируется, пешеходы должны руководствоваться сигналами регулировщика или пешеходного светофора, а при его отсутствии — транспортного светофора.
- На нерегулируемых пешеходных переходах пешеходы могут выходить на проезжую часть после того, как оценят расстояние до приближающихся транспортных средств, их скорость и убедятся, что переход будет для них безопасен. При пересечении проезжей части вне пешеходного перехода пешеходы, кроме того, не должны создавать помех для движения транспортных средств и выходить из-за стоящего транспортного средства или иного препятствия, ограничивающего обзорность, не убедившись в отсутствии приближающихся транспортных средств.
- Выйдя на проезжую часть, пешеходы не должны задерживаться или останавливаться, если это не связано с обеспечением безопасности движения. Пешеходы, не успевшие закончить переход, должны остановиться на линии, разделяющей транспортные потоки противоположных направлений. Продолжать переход можно, лишь убедившись в безопасности дальнейшего движения, и с учетом сигнала светофора (регулировщика).
- На остановочных пунктах, не оборудованных приподнятыми посадочными площадками, разрешается выходить на проезжую часть для посадки в транспортное средство лишь после его остановки. После высадки необходимо, не задерживаясь, освободить проезжую часть.

Обязанности пассажира

- Правила безопасного поведения пассажира во всех видах общественного транспорта
- В легковом автомобиле наиболее безопасное место — справа сзади от водителя. А самое опасное место — переднее сиденье рядом с водителем. В поезде самое безопасное место — на нижней полке. При следовании железнодорожным транспортом, войдя в вагон, нужно достать из багажа все, что потребуется в дороге, прежде чем положить его на багажную полку или в специальное отделение нижней полки. Деньги и документы должны находиться при вас. В случае аварии необходимо в первую очередь спасать жизнь, а не вещи!
- Посадка в транспортное средство производится после его полной остановки через передние двери.
- Если у вас на плечах находится рюкзак, нужно его снять и держать в руках. Девушкам при посадке рекомендуется сумочку всегда держать перед собой, а в сидячем положении — на коленях.

- Войдя в салон, необходимо осмотреться, выбрать удобное место, где вам не будут мешать. Следует посмотреть, где расположены запасные и аварийные выходы. Если в транспорте нет свободных мест для сидения, нужно постараться встать в центре прохода, держась рукой за поручень или за специальные подвески. Нельзя стоять у входной двери, а тем более опираться на нее — она может случайно открыться.
- Передвигаться по салону общественного транспорта рекомендуется только при полной его остановке.
- Необходимо помнить, что в общественном транспорте нельзя шуметь, шалить, громко разговаривать, есть мороженое. Нельзя высовываться из окон транспортного средства во время его движения, отвлекая водителя от управления.

Правила поведения при пользовании трамваем, автобусом и троллейбусом

- Ожидать автобус, троллейбус, трамвай только на посадочной площадке, а там, где ее нет, — на тротуаре или обочине дороги.
- При посадке в трамвай, если трамвайные пути расположены посередине улицы, пересечь проезжую часть дороги, чтобы подойти к остановке трамвая. Перед переходом надо осмотреть обе стороны дороги и, убедившись в отсутствии движущегося транспорта, направиться к остановившемуся трамваю.
- Посадка должна производиться через передние двери, а высадка — через задние или через двери, на которых имеется надпись «Выход».
- После высадки из общественного транспорта при переходе проезжей части дороги необходимо быть особенно внимательным, учитывая интенсивное движение транспорта. При выходе из автобуса, если необходимо перейти проезжую часть, безопаснее всего дойти по тротуару до ближайшего пешеходного перехода. На загородной дороге, где обозначения пешеходного перехода нет, следует подождать, когда автобус отъедет, осмотреть дорогу и, убедившись в возможности безопасного перехода, перейти ее.

Правила поведения в метро

Поведение на эскалаторе

- стойте справа, идите слева;
- нельзя бежать по ступенькам эскалатора и сидеть на них. Поведение на платформе:
- не заходите за ограничительную линию;
- если у вас что-то упало на рельсы, не пытайтесь достать этот предмет сами, обратитесь к дежурному.

Правила поведения при поездке на грузовом автомобиле

- Нельзя стоять в кузове во время движения грузовика.
- Нельзя переходить с места на место во время движения.
- Нельзя сидеть на борту.
- Нельзя выходить из грузовика в сторону проезжей части дороги.

- Для чего предназначено регулирование дорожного движения и при помощи чего оно осуществляется?
- Кто является участниками дорожного движения и какие общие обязанности определены пешеходу и пассажиру?
- Какие меры безопасности необходимо соблюдать пешеходу и пассажиру как участникам дорожного движения?
- Какие качества пешехода могут характеризовать уровень его общей культуры в области безопасности дорожного движения?