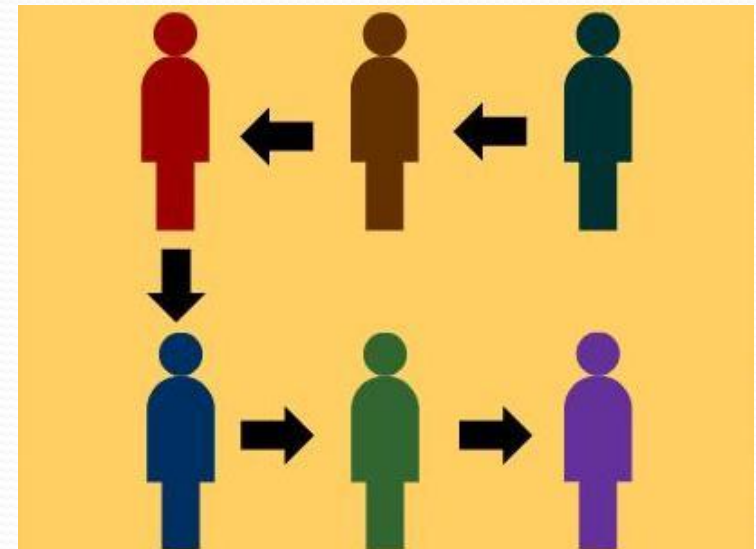
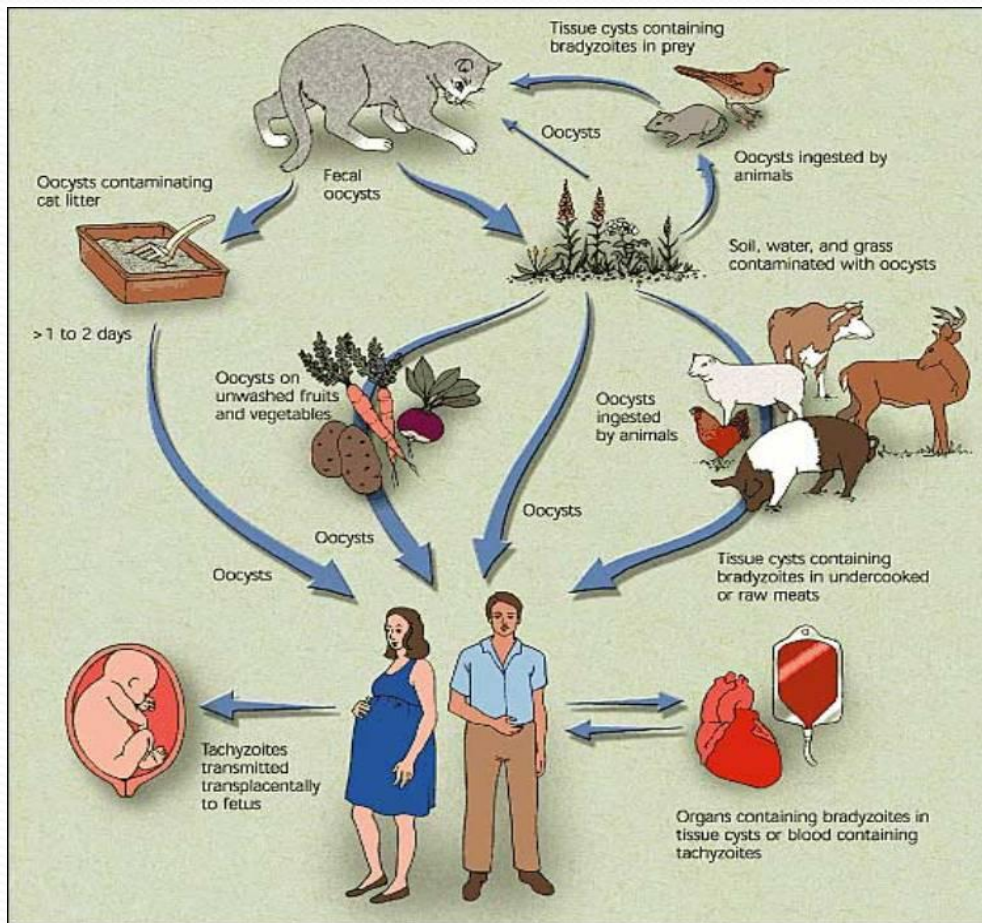


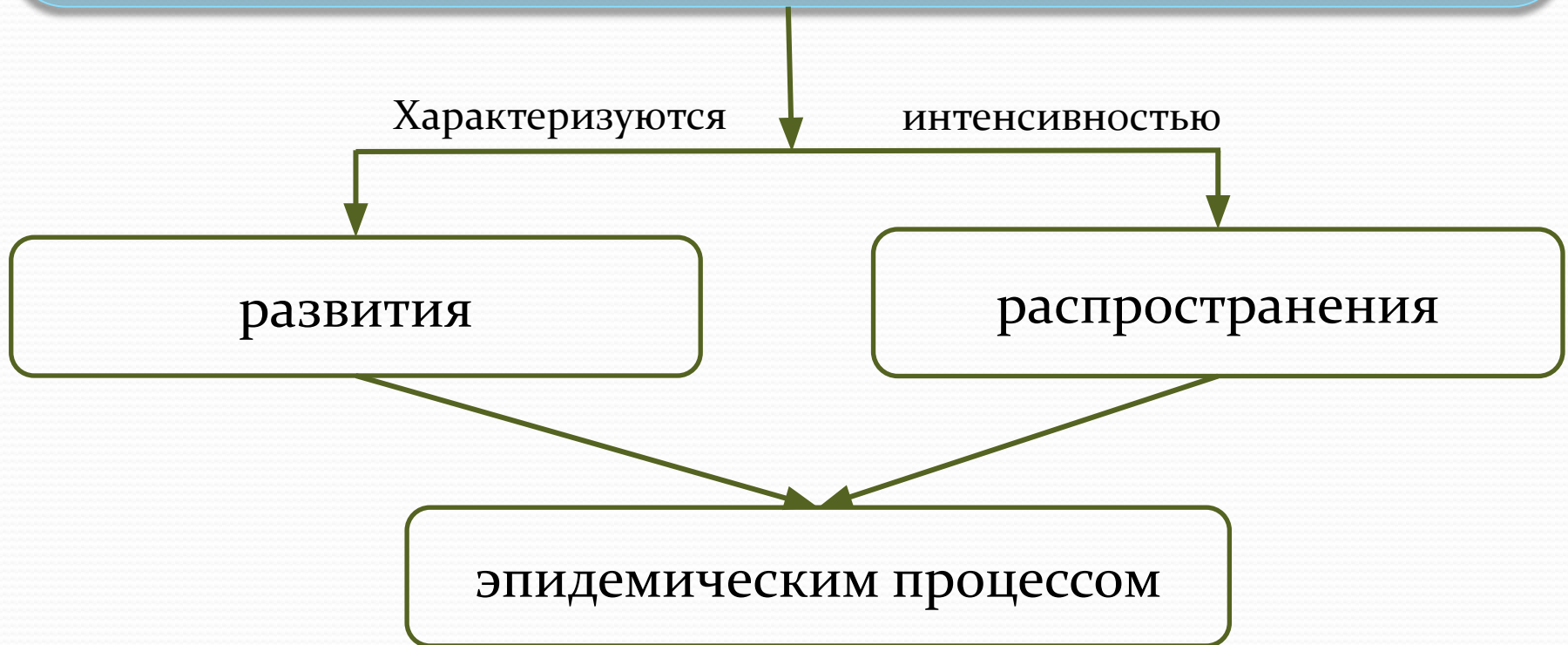
Презентация на тему: Основные инфекционные заболевания и их классификации.



Учеников 10 «а» класса
Иванова Дениса и Пинчука Евгения.

Основные инфекционные заболевания и их профилактика

Инфекционные болезни - болезни, возникающие вследствие внедрения в макроорганизм (человек, животное, растение) живого специфического возбудителя инфекции (бактерии, вирус, грибок и др.)



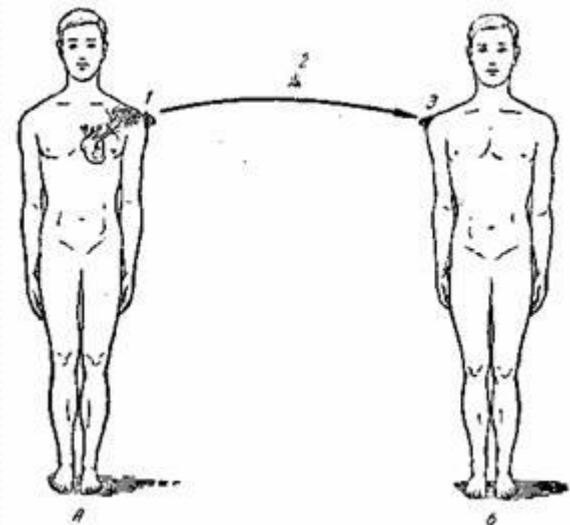
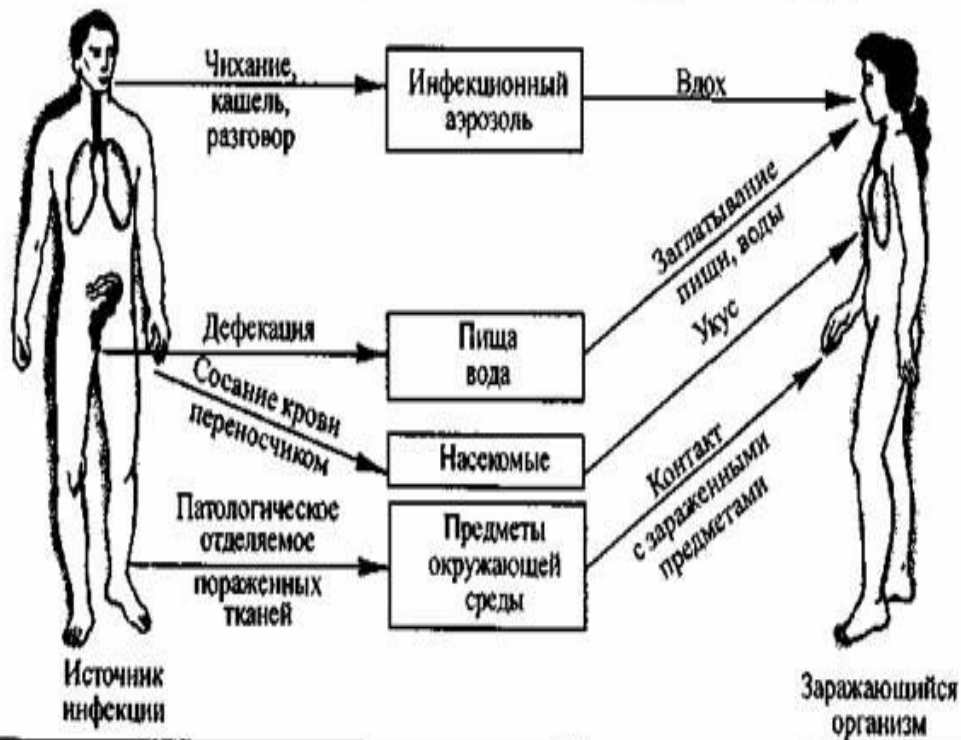
Эпидемический (эпизоотический, эпифитотический) процесс

непрерывный процесс

возникновения

распространения

инфекционных болезней



Инфекции наружных покровов

Группа инфекционных заболеваний	Краткая характеристика	Инфекции, входящие в группу
Кишечные инфекции	Возбудитель выделяется с фекалиями или мочой. Факторами передачи служат пища, вода, почва, мухи, грязные руки, предметы бытовой обстановки. Заражение происходит через рот.	Брюшной тиф, паратиф А и Б, дизентерия, холера, пищевые токсикоинфекции и др.
Инфекции дыхательных путей, или воздушно-капельные инфекции	Передача осуществляется воздушно-капельным или воздушно-пылевым путем.	Грипп, корь, дифтерия, скарлатина, натуральная оспа и др.
Кровяные инфекции	Возбудитель передается через укусы кровососущих насекомых (комары, клещи, вши, москиты и др.)	Сыпной и возвратный тиф, малярия, чума, туляремия, клещевой энцефалит и др.
Зоонозные инфекции	Болезни, передающиеся через укусы животных	Бешенство
Контактно-бытовые	Болезни передаются при непосредственном контакте здорового человека с больным, при котором возбудитель инфекции переходит на здоровый орган. Фактор передачи отсутствует	Инфекционные кожно-венерологические заболевания, передающиеся половым путем (сифилис, гонорея, хламидиоз и др.)

Источник возбудителя инфекции

больной организм

в котором возбудитель не только сохраняется, размножается, но и выделяется во внешнюю среду или непосредственно передается другому восприимчивому организму

бактерионосители

Организм, не проявляющий признаков болезни.

Представляют большую опасность для окружающих, так как выявить их значительно труднее, чем больных.

Восприимчивость

способность организма человека, животного, растения отвечать на

внедрение

размножение

жизнедеятельность

Основные пути передачи инфекции и их характеристика

Пути распространения инфекций

Фекально-оральный

Этим путем передаются все кишечные инфекции. Микроб с калом, рвотными массами больного попадает на пищевые продукты, воду, посуду, а затем через рот в желудочно-кишечный тракт здорового человека

Воздушно-капельный

Этим путем распространяются все вирусные заболевания верхних дыхательных путей. Вирус со слизью при чихании или разговоре попадает на слизистые верхних дыхательных путей здорового человека.

Жидкостный

Характерен для кровяных инфекций. Переносчиками этой группы заболеваний служат кровососущие насекомые: блохи, вши, клещи, комары и т.п.

Контактный или контактно-бытовой

Этим путем происходит заражение большинством венерических заболеваний при тесном общении здорового человека с больным

Зоонозные

Переносчиками зоонозных инфекций служат дикие и домашние животные. Заражение происходит при укусах или при тесном контакте с больными животными.

усиленное
медицинское и
ветеринарное
наблюдение
за зараженными, их
изоляция и лечение;

раннее выявление
больных и
подозрительных по
заболеванию путем
обходов дворов;

дезинфекцию
одежды, обуви,
предметов ухода
и т.д.;

санитарную
обработку людей

**Противоэпидемические
(противозооотические)
и санитарно-
гигиенические
мероприятия**

дезинфекцию
территории,
сооружений,
транспорта, жилых и
общественных по
мещений

обеззаражива
ние пищевых
отходов, сточных
вод и продуктов
жизнедеятельности
больных и здоровых
индивидуумов;

проведение
санитарно-
просветительной
работы

установление
противоэпидемического
режима работы лечебно-
профилактических и
других медицинских
учреждений;