

КАК ИЗБЕЖАТЬ ПОЖАРА?

Цель проекта:

- Ознакомить учащихся младших классов с правилами поведения в экстренных ситуациях (при пожаре).

План реализации проекта:

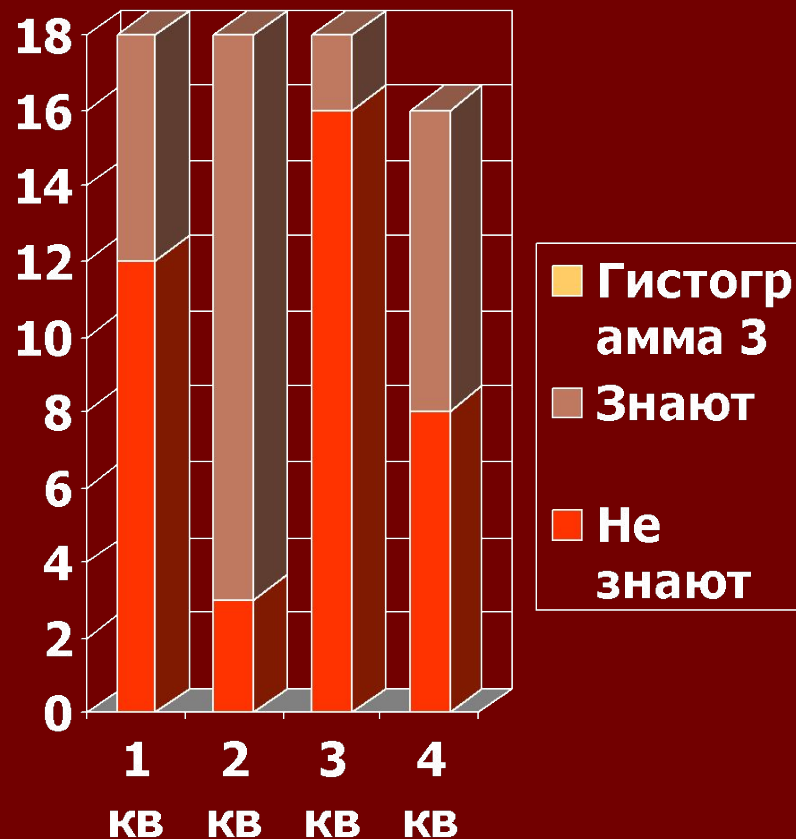
- Опрос учащихся начальных классов.
- Ознакомление учащихся с правилами поведения в экстренных ситуациях.
- Объявление о конкурсе памяток «Если возник пожар».
- Составление схемы эвакуации из класса на случай пожара.
- Проведение игры-тренировки «Эвакуация из класса во время пожара».
- Опрос учащихся начальных классов.

Ресурсное обеспечение проекта:

№	Ресурсы	Количество
1.	Компьютер	1
2.	Проектор	1
3.	Листы А4	18
4.	Опросные листы	18
5.	Лист А3	1

Опрос учащихся 3 класса до проведения презентации:

- Ваши действия во время пожара.
- По какому номеру телефона надо звонить при пожаре?
- Что нужно сообщить, чтобы пожарные приняли вызов?
- От чего может возникнуть пожар?




Пожар – это страшное бедствие. Надо помнить, что огонь может разрастаться неуправляемо, пытаться остановить его самому – бесполезно.

От чего может возникнуть пожар:

- Не играй, дружок, со спичкой!
Помни, ты, она мала.
Но от спички-невелички
Может дом сгореть дотла.



Чтоб он не стал твоим врагом,
Будь осторожен с утюгом!



Когда без присмотра оставлена печь,
Один уголёк целый дом может сжечь.



Возле дома и сарая
Разжигать костёр не смей!
Может быть беда большая
Для построек и людей.



Как действовать при пожаре:

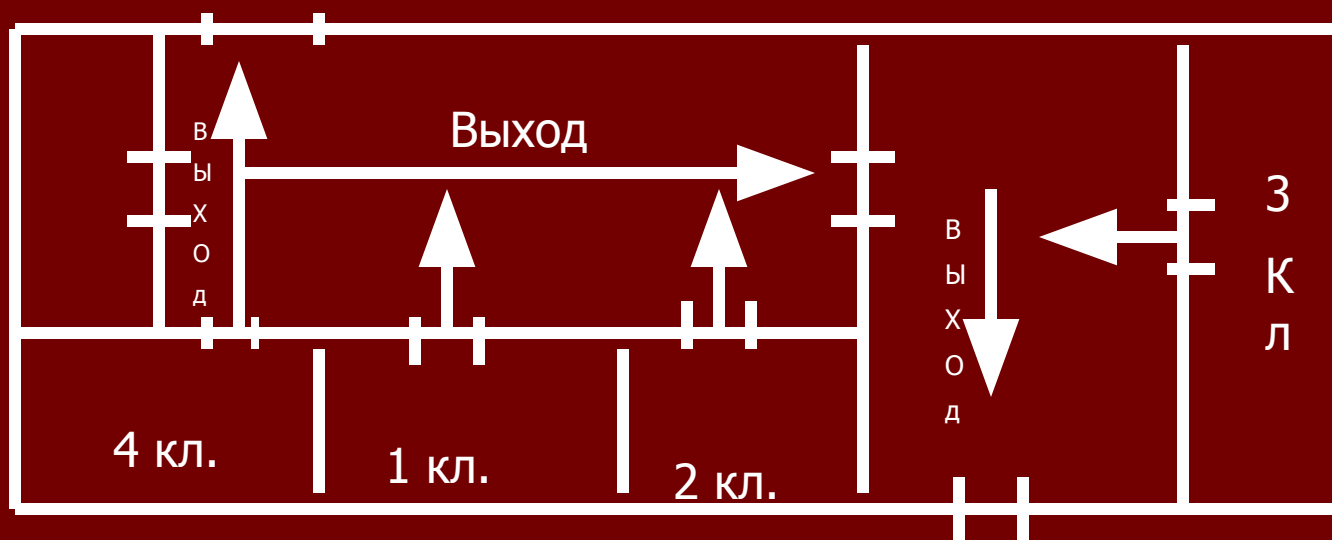
1. Обнаружив пожар прежде всего позвоните 01.
2. Чтобы пожарные приняли вызов надо сообщить им:
 - свою фамилию;
 - свой адрес;
 - чётко объяснить, что и где горит.
3. После этого сообщите о пожаре своим родителям на работу.
4. Выходите на улицу и встречайте пожарных.
5. В дальнейшем помогайте тем, людям, которые выбираются из горящего дома.

Внимание!

Приглашаем принять участие в конкурсе на лучшую памятку «Если возник пожар». Образец лучшей памятки будет помещён в классном уголке.



Схема эвакуации из класса на случай пожара.



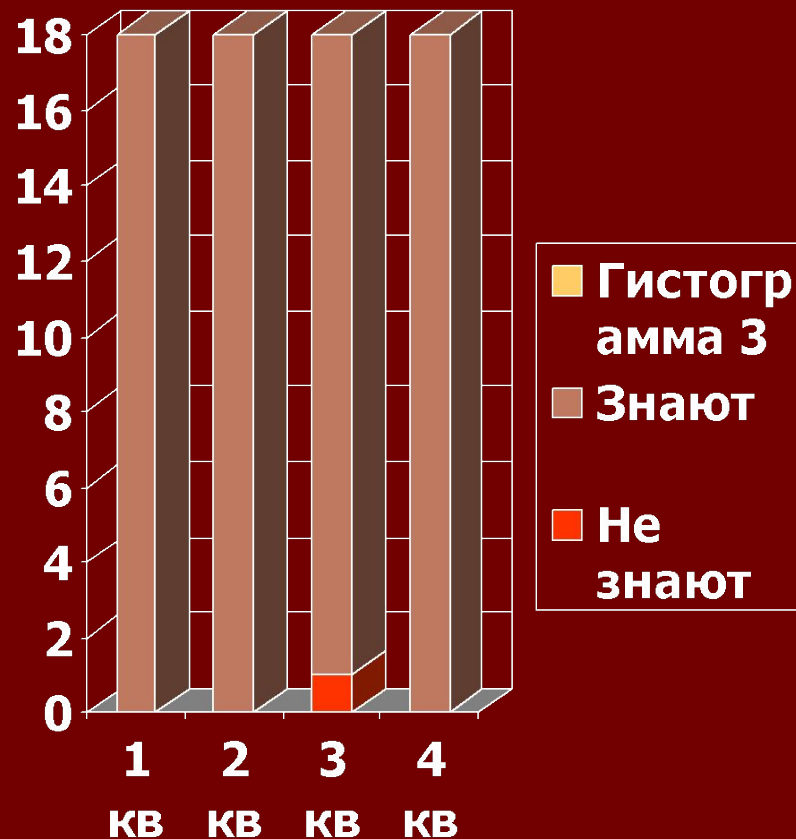
Результаты игры-тренировки «Эвакуация из класса во время пожара».

- Тренировка 1 – 60 сек.
- Тренировка 2 – 30 сек.
- Тренировка 3 – 25 сек.



Опрос учащихся 3 класса после проведения презентации:

- Ваши действия во время пожара.
- По какому номеру телефона надо звонить при пожаре?
- Что нужно сообщить, чтобы пожарные приняли вызов?
- От чего может возникнуть пожар?



Выводы по проекту:

Данный проект помог учащимся начальной школы:

1. Осознать правила поведения в экстренной ситуации.
2. Научились успешно действовать в случае пожара.