

Урок геометрии

1 класс

# Отрезок


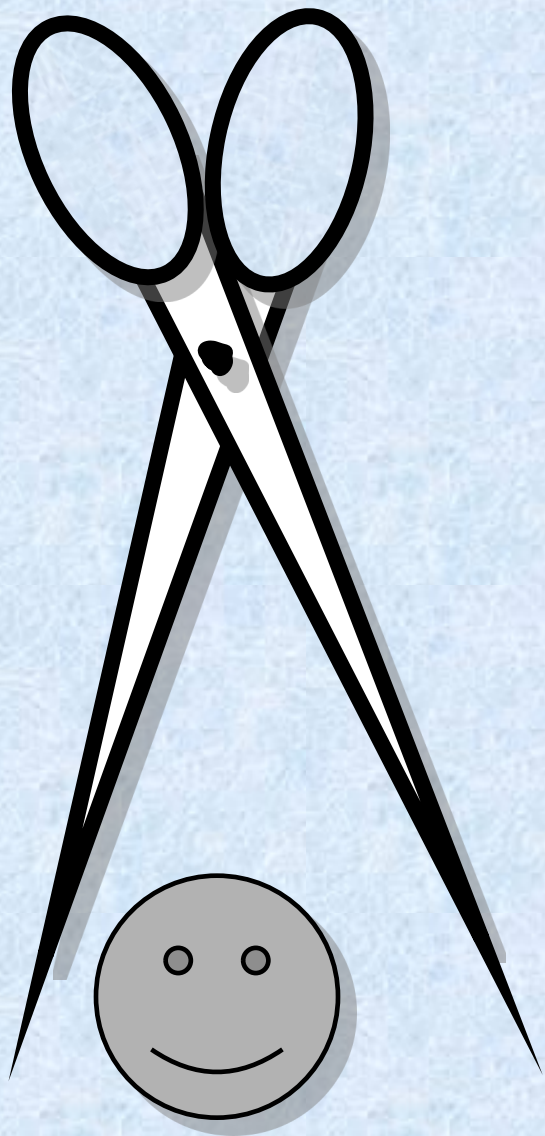

---

Выполнил учитель  
начальных классов  
МОУ Тунгусовской СОШ  
Петроченко М.П.


# Цели и задачи

---

- Познакомить с геометрической фигурой «отрезок».
- Определить признаки отрезка.
- Научить распознавать прямые линии и отрезки.



# отрезок

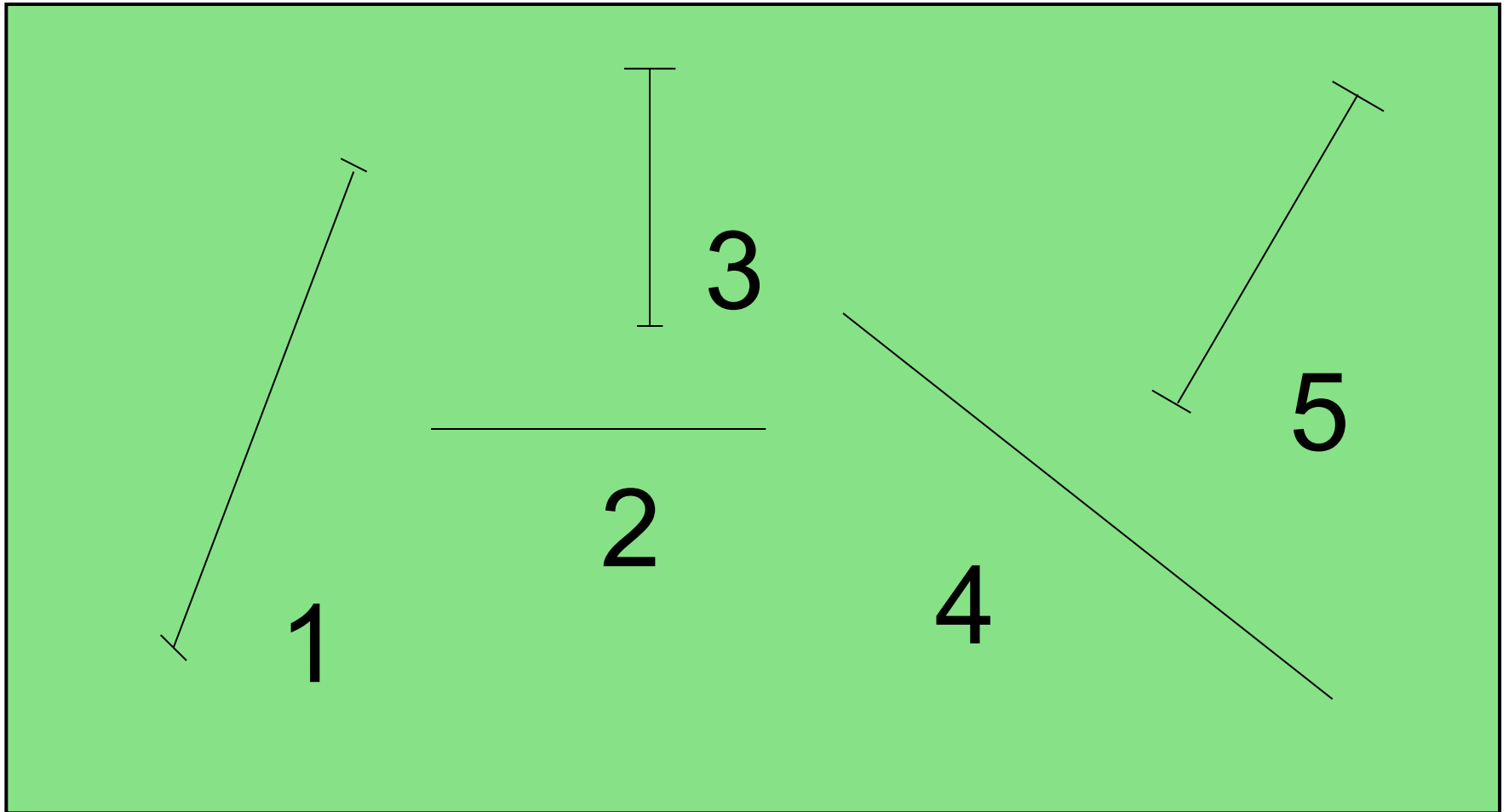


# ***ЗАПОМНИ***

Отрезок – это  
геометрическая фигура,  
состоящая из точек.

Отрезок имеет начало и  
конец.

**Задание:** Сравните. Разбейте на две группы.



# ПРОВЕРКА

ПРЯМЫЕ



2 4

ОТРЕЗКИ

3 1 5

Молодцы

Найдите отрезки на рисунке





# **ПАМЯТКА**

- 1. Положить линейку на лист бумаги.**
- 2. Поставить карандаш на деление 0.**
- 3. По линейке вести прямую линию до нужного деления.**
- 4. Обозначить начало и конец отрезка.**

# ***ВЫВОД***

- Прямая линия не имеет ни начала, ни конца. Прямая линия бесконечна.
- Отрезок имеет и начало и конец.

**СПАСИБО**