


Урок математики во 2 классе по теме:
«Длина ломаной. Периметр»

Учитель начальных классов ГОУ
СОШ №191 г.Санкт-Петербург



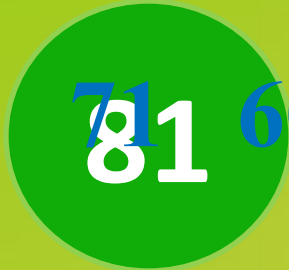


Алан Милн



Борис Заходер

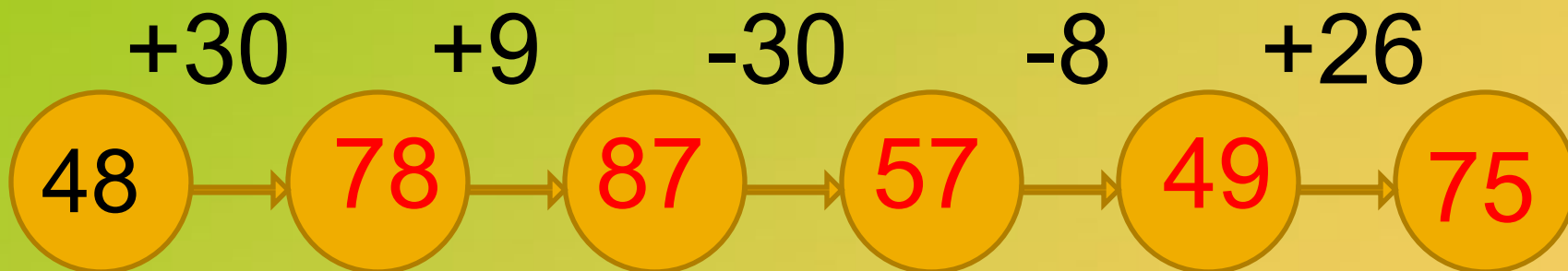
Устный счет «Игра в мяч»



МОЛОДЦЫ!

Выполни программу действий

Считай без ошибок



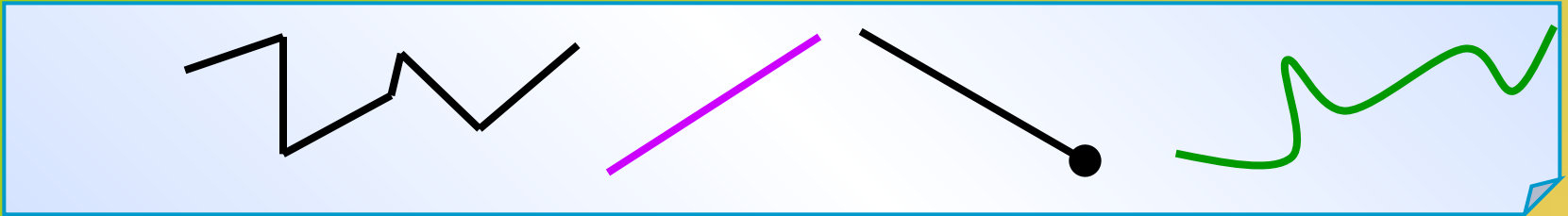


МОЛОДЦЫ!






Игра «Четвёртый лишний»

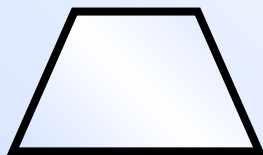
Раздели фигуры на две группы



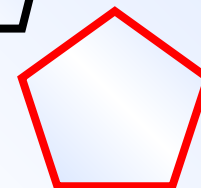
Линии Молодцы!




М



и







6m



5m



7m



9m

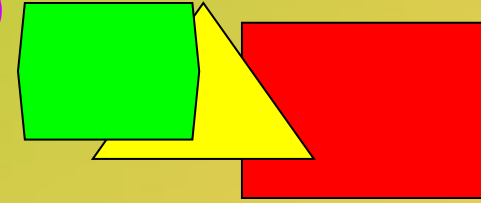




Молодцы!


$$6+7+9+5= 27(\text{м})-\text{Р}$$

Что такое периметр
многоугольника?




**Сумма длин всех сторон
многоугольника называется
периметром.**

**Периметр многоугольника
обозначается заглавной буквой **P**
латинского алфавита.**



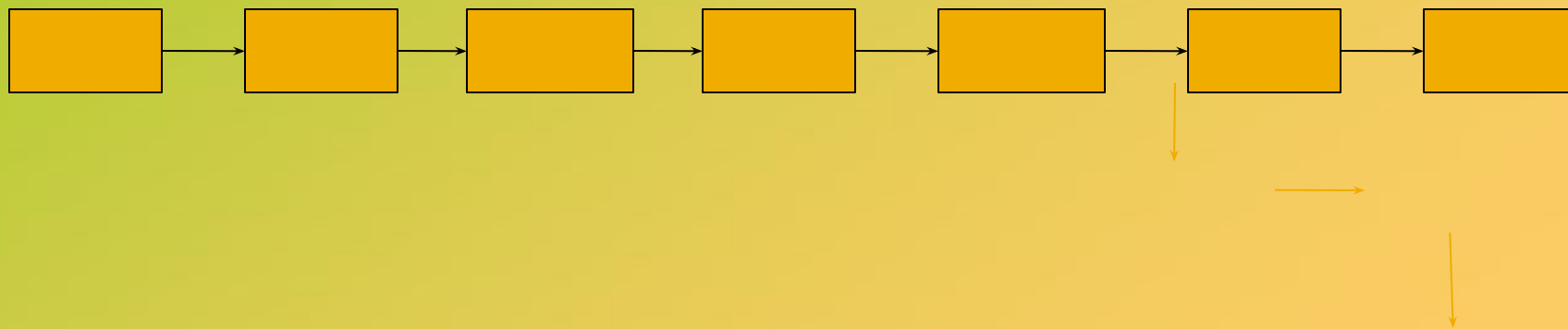
Ф. Хитрук



Б. Заходер



- 1. Вымой лапы.*
- 2. Открой кран*
- 3. Сядь за стол*
- 4. Закрой кран*
- 5. Вытри лапы полотенцем.*
- 6. Съешь мёд.*
- 7. Возьми ложку*



УЗЕЛОК НА ПАМЯТЬ

• **Как найти длину ломаной?**

**Измерить длины звеньев
и результаты сложить.**

• **Что такое периметр?**

**Сумма длин всех сторон
многоугольника.**



Молодцы, ребята!

Спасибо за урок!