


Презентация урока «обучение грамоте»

Выполнила учитель
начальных классов
Мальцева Людмила
Витальевна

Тема урока:
«Гласные буквы О,
о, обозначающие
гласный звук [О]»





Продолжить пословицу.

збука – к мудрости. ступенька

а двумя зайцами погонишься, ни одного не поймаешь

ыла бы охота - ..ладиться работа

будет
ченье к умению путь

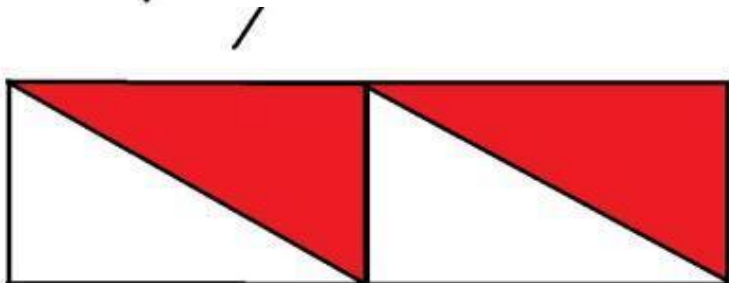
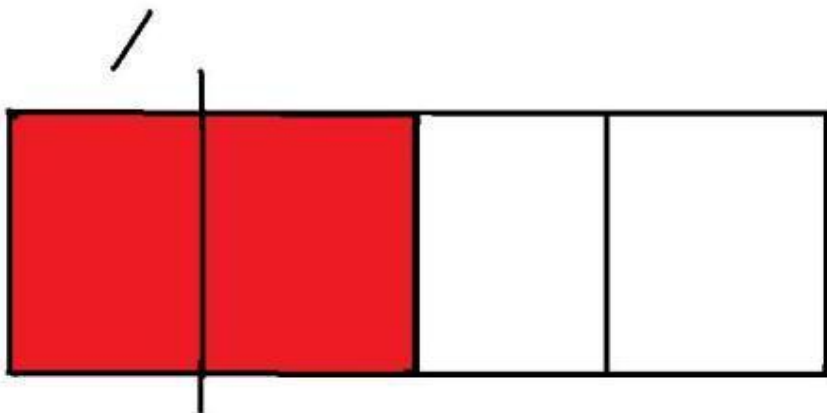
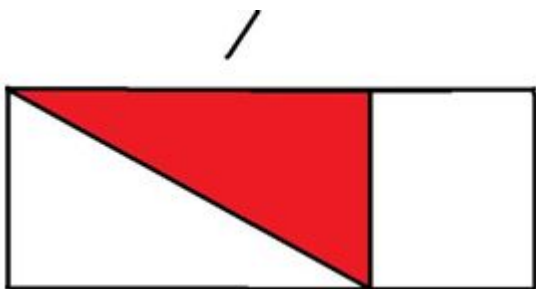
то любит трудиться, ...без дела не сидится

тому
ккуратность ...человека

красит



Соотнеси слова и схемы:





Физкультминутка

Каждый день по утрам

Делаем зарядку.

Очень нравится нам

Делать по порядку:


Весело шагать,

Руки поднимать,

Приседать и вставать,

Прыгать и скакать!



The background features a warm, golden-yellow bokeh effect with soft, out-of-focus light spots. Scattered throughout are various autumn leaves in shades of red, orange, and yellow. Some leaves are large and detailed, while others are smaller and more ethereal. The overall mood is cozy and seasonal.

**Пришла без красок
И без кисти
И перекрасила
Все
листья.**



«Доскажите словечко»

Ты со мною не знаком?
Я живу на дне морском,
Голова и восемь ног,
Вот и весь я..осьмин
ог

Золотой и молодой,
За неделю стал седой.
А денёчка через два
Облысела голова.
Спрячу-ка в карманчик
Бывший..одуванчи
к

Стройный, быстрый,
Рога ветвисты,
Пасётся весь день.
Кто же это?...Олен
ь

Придумай слово по схеме:

Оса

Очки

Окунь

Огурец



Машенька
благополучно
вернулась
домой.
А что стало с
медведем?
Придумай своё
завершение
сказки.



**Спасибо
за
внимание**

!

