

Урок математики. 2 класс.
**Приемы вычислений для
случаев вычитания вида
60 – 24.**



Учитель: **Новикова Татьяна Михайловна**
МКОУ «СОШ №1» г. Николаевска
Волгоградской области



у нас сегодня
всё получится!

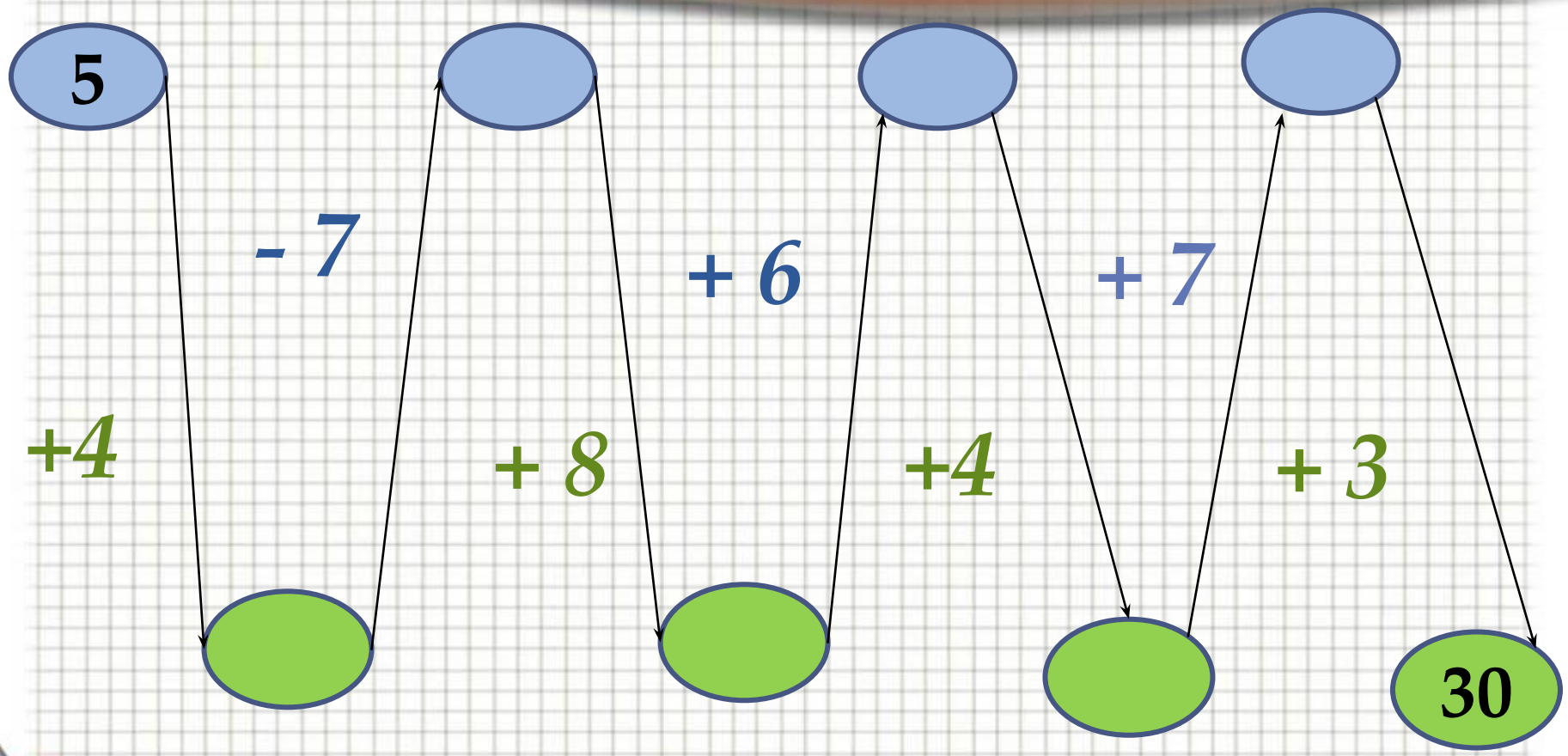


20 ноября

Классная работа

*** Математический диктант.*





Найдите лишнее выражение:

$$40 - 2 =$$

$$60 - 24 =$$

$$70 - 4 =$$

$$20 - 3 =$$

$$60 - 6 =$$

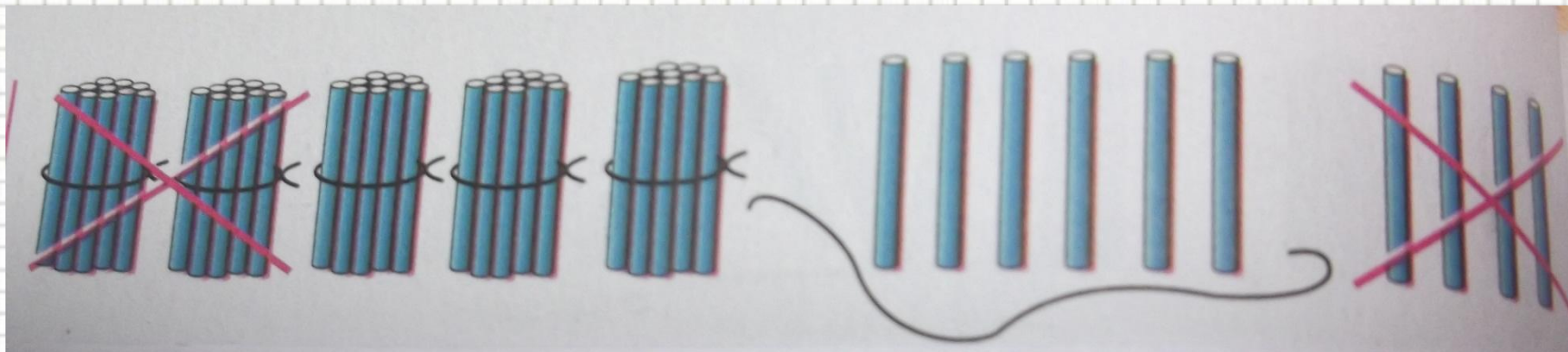
$$70 - 4 =$$



Приёмы вычислений
для случаев
вычитания вида
 $60 - 24$.



А как вы будете выполнять?



$$60 - 24 = (60 - 20) - 4 = 36$$

20 4



Закрепляем

$$70 - 38 =$$

$$40 - 21 = 19$$

20

1

$$90 - 24 =$$

$$60 - 32 = 28$$

30

2




Магазин «ШКОЛЬНИК»



23 руб.



8 руб.



6 руб.



12 руб.



52 руб.

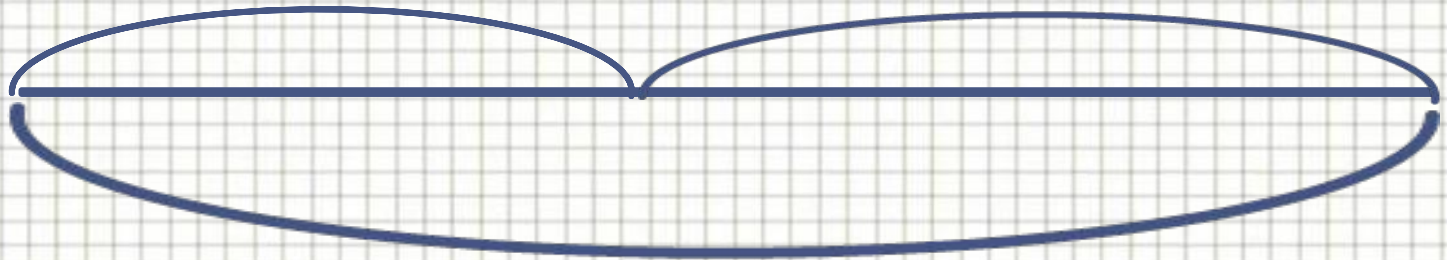


29 руб.



?

48руб.



100 руб.

$$100 - 48 = 52 \text{ (руб.)}$$

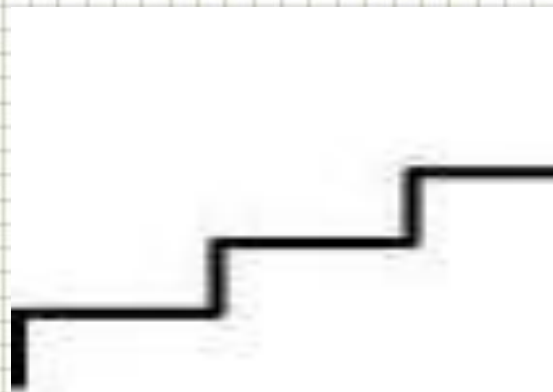


Мне на уроке было ...

Я научился ...

Мне надо ещё ...

Мне это пригодится ...



Домашнее задание

У. стр. 62 №2 (2 строчка) №3 (1 задача)

ИЛИ

У. стр. 62 №2 (2 строчка), составить задачу на новый приём вычислений, записать её решение в тетрадь.



Ресурсы

1. Математика. 2 класс: поурочные планы по учебнику М. И. Моро, М. А. Бантовой, Г. В. Бельтюковой, С. И. Степановой/ авт.- сост. С. В. Савинова, В. А. Савинов, - Волгоград; Учитель, 2011.
2. Поурочные разработки по математике 2 класс; к учебнику М. И. Моро и др. «Математика. 2 класс. В 2 – ух частях»/С. В. Бахтина. – М. : Издательство «Экзамен», 2012.
3. Интернет
school62007.narod.ru/text/uroki/urok2_Skrynnik.doc

