

*МКОУ «СОШ ст. Евсино»  
Искитимского района  
Новосибирской области*

*Интерактивный тренажёр*

# **«Словарные слова»**

## **Часть 3**

*Русский язык*

*2 класс*

*УМК «Школа России»*

*Автор презентации: Фокина Лидия Петровна,  
учитель начальных классов  
2014*




## Ребята!

Я приготовил подарок для  
своего друга,  
но не раскрасил.

Помогите мне в этом.  
Вставляйте нужные буквы  
и картинка постепенно  
раскрасится.

**Старт**





\_ктябрь

а


о

и

е

я





— сина

а


о

и

е

я





— те́ц

а


о

и

е

я





п \_ льтó

а


о

и

е

я





п\_на́л

а


о

и

е

я





ПЛ \_ ТОК

а

о


и

е

я







п \_ с́уда

а


о

и

е

я





пр\_щай

а

о

и

е

я





р \_ бота

а

о

и

е

я





р\_б'ята

а

о

и

е

я





р<sup>́</sup>од\_на

а

о

и

е

я





с \_ погі́

а

о

и

е

я



сах\_р

а

о

и

е

я





с \_ нтя́брь

а

о

и

е

я







**Ура!  
Мой подарок готов.**

**Спасибо за помощь.**



**ВЫХОД**

Используемые источники:  
Отрисовки Уверской Елены Борисовны

