

**МУНИЦИПАЛЬНОЕ БЮДЖЕТНОЕ ОБЩЕОБРАЗОВАТЕЛЬНОЕ УЧРЕЖДЕНИЕ
СРЕДНЯЯ ОБЩЕОБРАЗОВАТЕЛЬНАЯ ШКОЛА №4**

УРОК ТЕХНОЛОГИИ

Тема урока: «Аксессуары в одежде. Веер»

Класс: 4

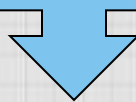
УМК «Начальная школа XXI века»

**Белоусова Ирина Юрьевна
учитель начальных классов МБОУ СОШ №4
высшая квалификационная категория**

**Максимова Ирина Викторовна
учитель начальных классов МБОУ СОШ №4
высшая квалификационная категория**

**г. Александров
2011 г.**

ПРОСМОТР ВИДЕОРОЛИКА



[1tv.ru](#)1tv.ru»[Доброе утро](#)1tv.ru»Доброе
утро»[Видео](#)1tv.ru»Доброе утро»
Видео»[p33629/pg1/v84](#)

**Все мелкие детали, предметы,
дополняющие костюм,
называются аксессуарами**




ТЕМА УРОКА

АКСЕССУАРЫ В ОДЕЖДЕ



ЦЕЛЬ УРОКА



УЗНАТЬ

что такое аксессуары и для чего предназначены

НАУЧИТЬСЯ

подбирать аксессуары к своей одежде

СОЗДАТЬ

аксессуар-сувенир – веер

ТЕМА УРОКА

АКСЕССУАРЫ В ОДЕЖДЕ ВЕЕР




РАБОТА С УЧЕБНИКОМ



Рассмотрите рисунки на странице 94

Сравните современную и старинную одежды.



Какие аксессуары использовались в старину?

Какие аксессуары существуют в современной одежде?

РАБОТА В ГРУППАХ




ЗАДАНИЕ

1. Изучить информацию
2. Подготовить ответ на вопрос
3. Выступить перед одноклассниками

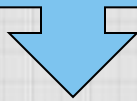
ВЫСТУПЛЕНИЕ 1 ГРУППЫ



Что такое аксессуары и как они менялись в течение времени?



ВЫСТУПЛЕНИЕ 2 ГРУППЫ



Для чего используют аксессуары в одежде?



ВЫСТУПЛЕНИЕ 3 ГРУППЫ

Какие правила необходимо соблюдать при подборе аксессуара?



ВЫСТУПЛЕНИЕ 4 ГРУППЫ

Что представляли собой веера в прошлом?







ВЫСТУПЛЕНИЕ 5 ГРУППЫ

Каково назначение веера?



ПРАКТИЧЕСКАЯ РАБОТА



АНАЛИЗ ОБРАЗЦА ИЗДЕЛИЯ

1. Из каких деталей состоит изделие?

ОСНОВА



ОСТОВ

СТАНОК - жёсткая негнущаяся часть веера, состоящая из пластин

УКРАШЕНИЕ



ЭКРАН

2. Какова форма основы (станка)?

Как соединены детали основы (станка)?

Какой материал использован для основы (станка)?

ПРАКТИЧЕСКАЯ РАБОТА



АНАЛИЗ ОБРАЗЦА ИЗДЕЛИЯ

- 3. Из каких деталей состоит украшение (экран)?
Из какого материала выполнены детали экрана?**
- 4. Как детали экрана соединены с основой?**
- 5. Какие потребуются материалы?
Инструменты?**

ПРАКТИЧЕСКАЯ РАБОТА



ИНСТРУКЦИОННАЯ КАРТА

1. Соберите остов веера, склеивая концы пластин.
2. Изготовьте детали экрана, используя технику «квиллинг»:
 - а) элементы «капля»
 - б) элементы «веточка»
 - в) элементы «глаз»
3. Соберите изделие по схеме или придумайте свои варианты



ПРАВИЛА БЕЗОПАСНОЙ РАБОТЫ



1. Во время работы будь внимателен, не разговаривай, не отвлекайся.
2. Работай за своим рабочим местом.
3. Во время работы держи рабочее место в порядке.
4. Закончил работу – убери рабочее место быстро и аккуратно.
5. Передавай ножницы в закрытом виде кольцами вперёд.
6. Не играй с ножницами, не подноси ножницы к лицу, не размахивай ножницами.

ПРАВИЛА РАБОТЫ С КЛЕЕМ




- 1. При работе с клеем пользуйся кисточкой, если это требуется.**
- 2. Бери то количество клея, которое требуется для выполнения работы на данном этапе.**
- 3. Излишки клея убирай мягкой тряпочкой или салфеткой, осторожно прижимая её.**
- 4. Кисточку и руки после работы хорошо вымой с мылом.**

ПРЕЗЕНТАЦИЯ РАБОТ



- 1. Назначение изделия.**
- 2. Соответствие выполненного изделия критериям:**
 - **качество сборки;**
 - **оригинальность (отличительная черта).**
- 3. Какими качествами должен обладать дизайнер для изготовления этого аксессуара?**
- 4. Оценка работы группы.**



РЕСУРСЫ ИНТЕРНЕТ



style.passion.rustyle.passion.ru»[l.php/aksessuar.htm](http://style.passion.ru/l.php/aksessuar.htm)

fashiony.rufashiony.ru»[Аксессуары](#)

fashion.artyx.rufashion.artyx.ru»[books/item/f00/s00/z0000000/...](http://fashion.artyx.ru/books/item/f00/s00/z0000000/)

<http://fashioneey.com/2010/12/10/как-подобрать-аксессуары-к-одежде-мод/>

http://realgallery.ru/copy/author/renuar_per_ogust/33

http://club.foto.ru/gallery/photos/photo.php?photo_id=872744

<http://wap.art-ostrov.ru/viewtopic.php?f=55&t=373&st=0&sk=t&sd=a&start=20>

<http://www.weblancer.net/users/toyoleesense/portfolio/214671.html>

http://www.trecstudio.ru/japan_dance.html

<http://www.liveinternet.ru/users/stella4707/post174230490/>

ya-modnaya.ruya-modnaya.ru»[Фотоальбом](#)ya-modnaya.ru»[Фотоальбом](#)»

[Показ МОД](#)