

Презентация по экономике

НАЦИОНАЛЬНЫЙ


ДОХОД

Национальный доход

Та часть валового национального продукта, которая остается за вычетом амортизационных отчислений и статистической погрешности, называется **НАЦИОНАЛЬНЫМ ДОХОДОМ.**



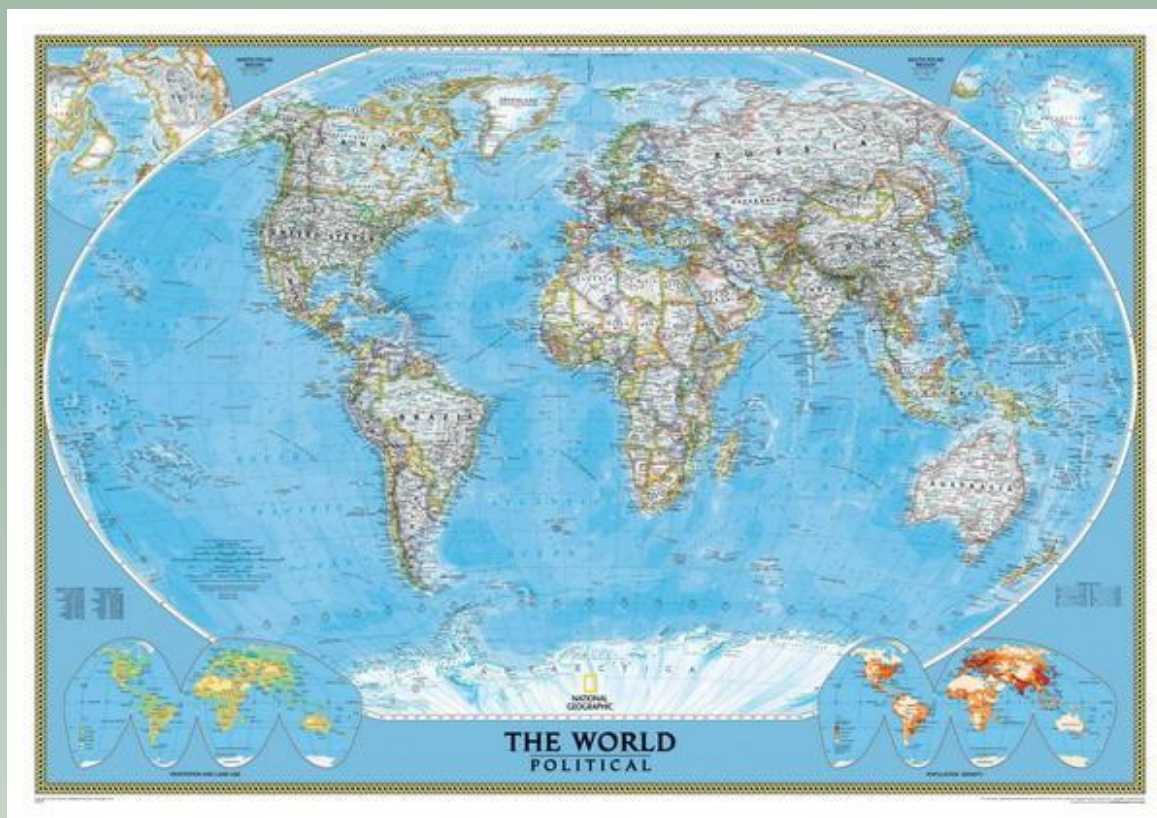
Исчисление национального дохода было впервые полномасштабно предпринято почти 300 лет назад в Англии Грегори Кингом для 1688 и 1695 годов. Второе же исчисление в Англии было проведено только через почти 80 лет в 1770 году Артуром Юнгом. Англия, Франция, Россия, США, Германия, Австралия, Норвегия, — вот первые страны, которые пытались организовать систему расчетов национального дохода уже в XIX веке.





Общегосударственные финансы органически связаны с финансами предприятий. С одной стороны главным источником доходов бюджета является **национальный доход**, создаваемый в сфере материального производства. С другой – процесс расширенного воспроизводства осуществляется не только за счет собственных средств предприятий, но и с привлечением общегосударственного фонда денежных средств в форме бюджетных ассигнований и использования банковских кредитов.

В XX веке положение существенно изменилось. Возросло как число стран, которые стали проводить исчисление национального дохода, так и сами вычисления стали методологически более совершенными и точными. К середине XX века уже 92 страны стали регулярно проводить исчисление национального дохода. Появились новые математические методы, математический анализ народного хозяйства и его процессов.



Исчисление национального продукта

Национальный продукт, занимает одно из важнейших мест в иерархии макроэкономических показателей. Связано это с тем, что национальный продукт есть выражение стоимости произведенной продукции данной страны за определенный период времени, как правило за год. Таким образом национальный продукт — это выражение всего объема продукции национальных предприятий (или резидентов данной страны, то есть лиц физических или юридических располагающихся на территории данной страны, в том числе и лиц иностранного подданства.



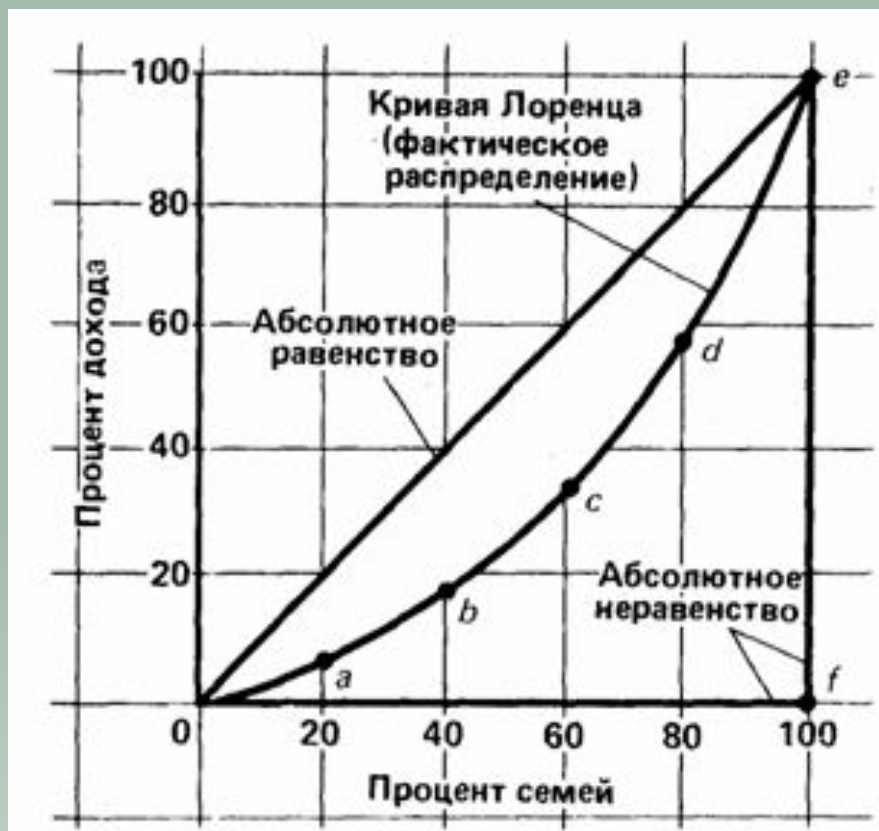


Можно понимать национальный продукт как чистый, вновь созданный, материальный общественный продукт, то есть как сумму материальных ценностей произведенных за год за вычетом всех материальных затрат на эту продукцию. Национальный продукт представляется той частью материального валового общественного продукта, которая предназначена для потребления населением и накопления. Это стоимость объема конечной продукции, (вновь созданной за год) за вычетом годовичного износа средств труда, практически выражаемого через амортизацию.

- При таком понимании национальный продукт создается только в сфере материального производства (первичные доходы) и созданный здесь доход частью распределяется между работниками производственной сферы, а другая между владельцами средств производства.
- При втором подходе производство доходов переносится также и на сферу нематериального производства, сферу услуг. В таком смысле для расчета национального продукта теряют свое значение термины "материальное производство" и "непроизводственная сфера", ибо под категорию производства попадает и вся сфера услуг.




Располагаемый личный доход



Если вычесть из совокупного личного дохода личные налоги и отчисления на соц. страхование, то тогда получим совокупный **РАСПОЛАГАЕМЫЙ ДОХОД**.

Государственный бюджет

Государственный бюджет - это центральное звено государственной системы, представляет собой централизованный фонд денежных средств, имеет расходную и доходную части. Расходы госбюджета направлены на осуществление функций политического, социального, экономического характера регулирования. Затраты идут на вооружение, финансирование внешней политики, содержание государственного аппарата, обеспечение внутреннего порядка (милиция, полиция), антициклическое регулирование - обеспечение экономической стабильности.

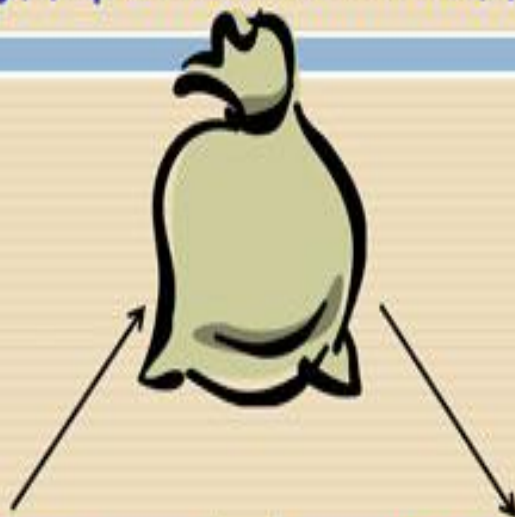


В ходе проведения финансовой политики часто возникает дефицит госбюджета. Различают активный (образовавшийся в результате сознательных действий правительства по увеличению расходов и понижению налогов) и пассивный (в результате длительного спада или кризиса прибыли компании резко снизились, следовательно, понизились налоги поступления). Пути преодоления дефицита госбюджета:

- Эмиссия денег - монетизация долга - ведет к инфляции.
- Внешние и внутренние займы (выпуск и продажа облигаций и векселей) - отодвигает проблему, перекладывает ее на след. поколение.
- Покрытие дефицита этого года за счет излишков прошлых лет - без последствий, были бы излишки.



Государственный бюджет



Доходы

Деньги, которые
поступают в бюджет

Расходы

Деньги, которые
тратятся из бюджета

Государственный бюджет делится на:

1. доходы бюджета;
2. Расходы бюджета.

Доходы :

1. Прямые налоги;
2. Косвенные налоги
3. Неналоговые поступления.

Расходы:

1. Затраты на оплату товаров и услуг
2. Трансфертные платежи

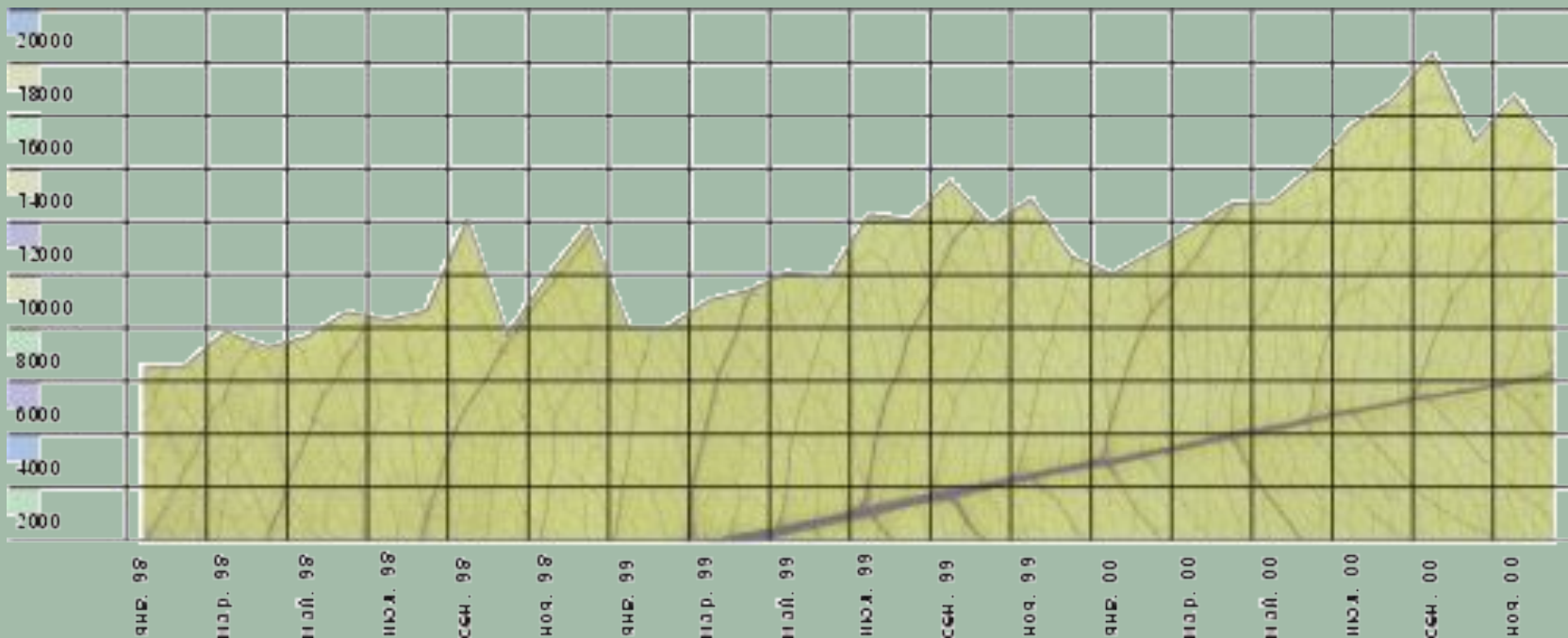
Совокупный располагаемый доход в России сформировался после того, как на произведенного национального дохода были вычтены налоги на прибыль и другие доходы, нераспределенная прибыль АО и взносы на социальное страхование, но прибавлена сумма трансфертных платежей из государственного бюджета, выплаты по системе социального страхования, процентов по государственным займам; затем из полученного совокупного личного дохода были вычтены индивидуальные налоги.

НАЦИОНАЛЬНЫЙ ДОХОД = 4994,0 трлн р.			
Оплата труда 2515,0 млрд р.		Прибыль, процент, рента, доходы малого бизнеса и государственных предприятий 2433,0 млрд р.	Другие доходы 46,0 млрд р.
Налог на прибыль, нераспределенная прибыль АО и отчисления на социальное страхование 884,0 млрд р.	Налог с физи- ческих лиц 175,0 млрд р.		Социальные трансферты из гос. бюджета и проценты по гос. долгу 563,0 млрд р.
		← СОВОКУПНЫЙ ЛИЧНЫЙ ДОХОД = 4673,0 млрд р. →	
		← РАСПОЛАГАЕМЫЙ ДОХОД = 4498,0 млрд р. →	

Номинальный и реальный ВВП

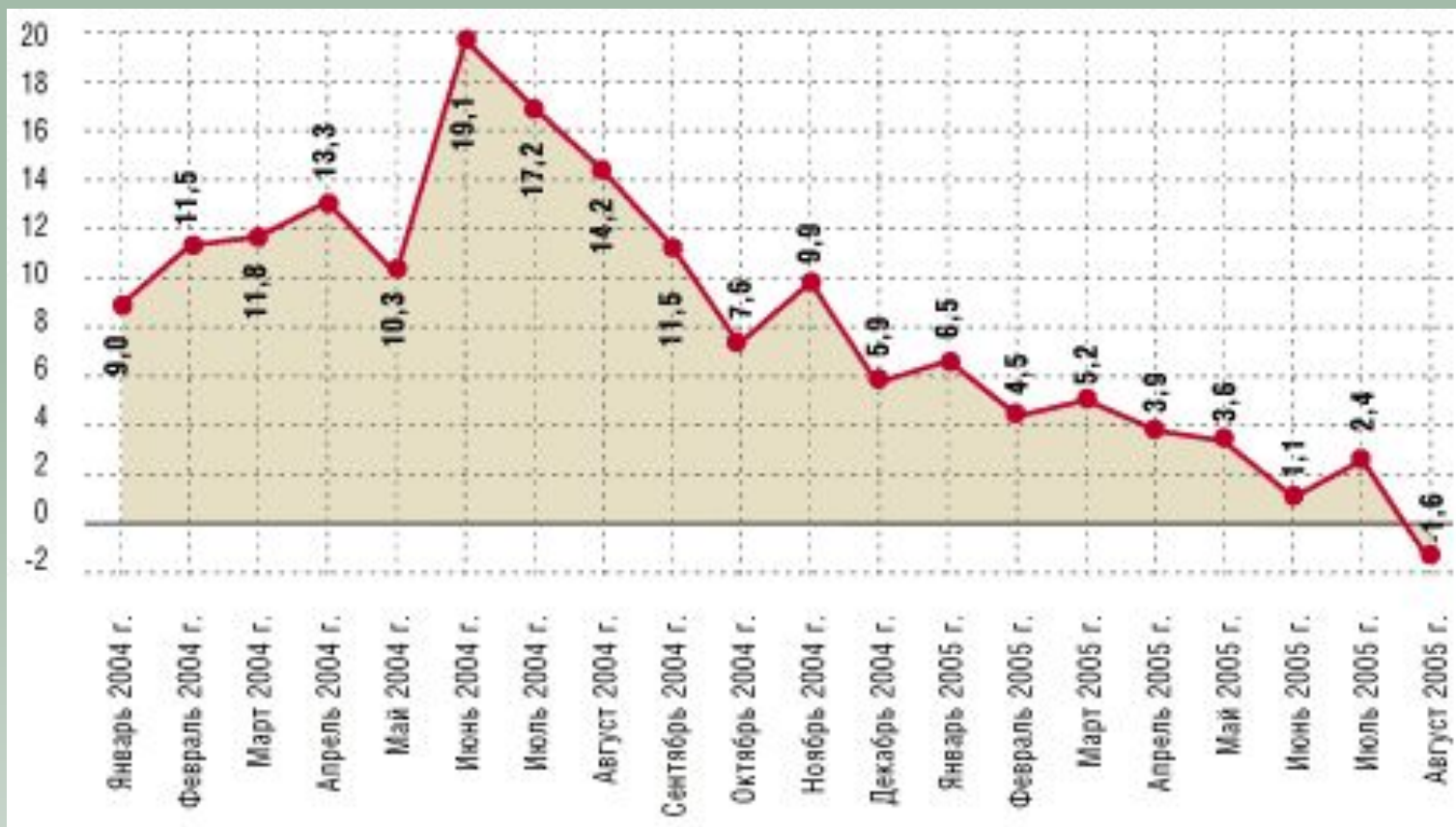
Формула
отклонения
номинального
ВВП от
реального ВВП.

$$P_t = \frac{\sum_{t-1}^n P_t \cdot Q_t}{\sum_{t-1}^n P_0 \cdot Q_0}$$



Объем выпуска всех конечных товаров и услуг, выраженный в фактически сложившихся на рынке ценах текущего года, называется **НОМИНАЛЬНЫМ ВАЛОВОМ ВНУТРЕННИМ ПРОДУКТОМ**.

Объем выпуска всех конечных товаров и услуг, выраженная в неизменных ценах, т.е. в ценах, которые сложились в каком-либо году, называется **РЕАЛЬНЫМ ВАЛОВОМ ВНУТРЕННИМ ПРОДУКТОМ**.

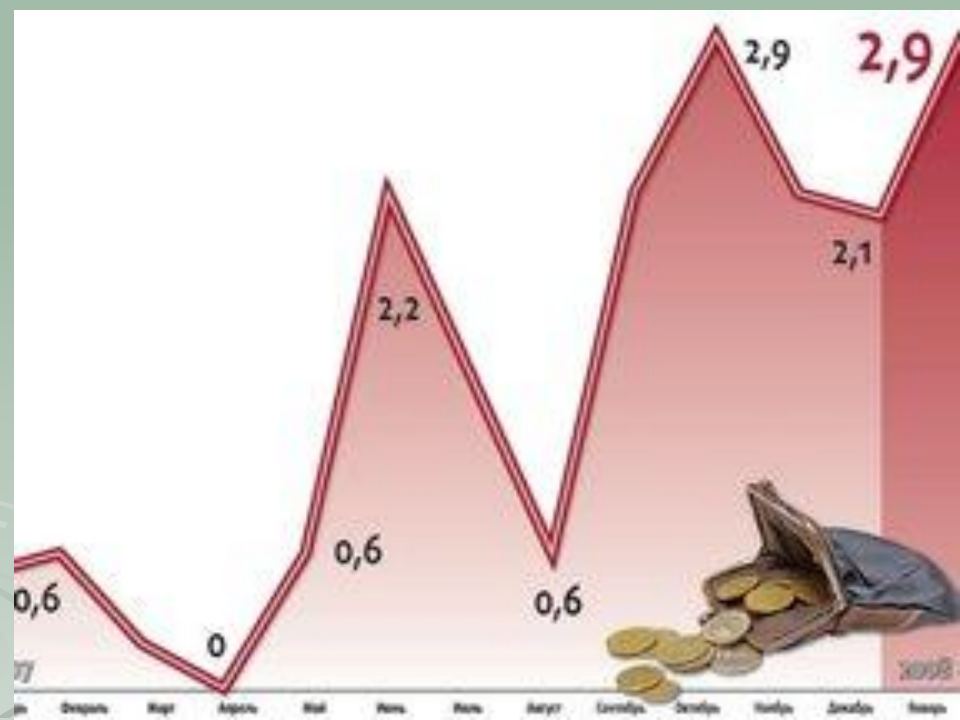
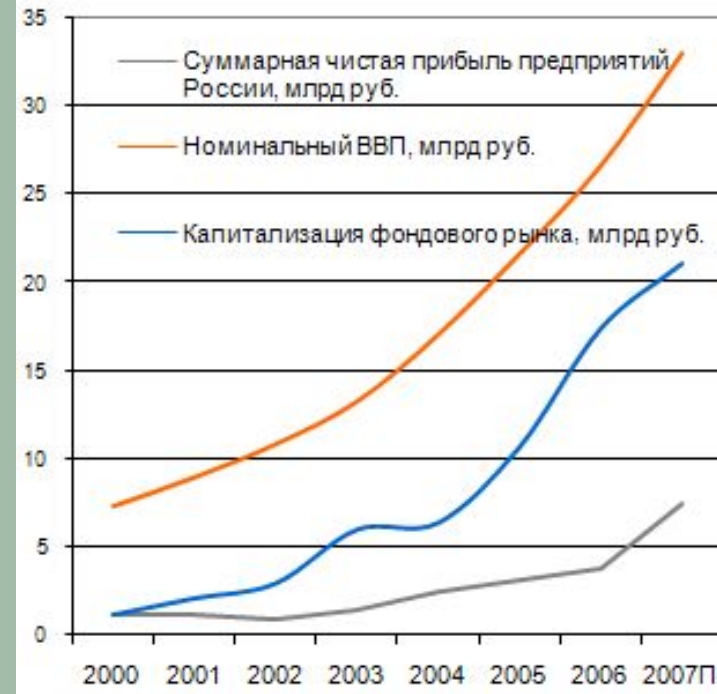


Номинальный и реальный ВВП Российской Федерации в 1990-2006гг.

	1990 г.*	1991 г.*	1996 г.*	1998 г.**	1999 г.**	2002 г.**	2005 г.**
ВВП _н	644,2	1398,5	2145655,5	2630	4823	10836	21598
ВВП, ^{***}	1472,9	1398,5	882,9	847,2	892,9	1064,1	1302,3
P _{инт}	0,438	1	2430,2	3,104	5,402	10,183	16,584

Примечание. *ВВП_н выражен в текущих ценах в млрд р.; **ВВП_н и ВВП, в млрд денонмированных рублей; ***ВВП выражен в ценах 1991 г.; P_{инт} — дефлятор ВВП (цены в 1991 г. = 1).

Номинальными макроэкономическими показателями являются показатели, измеряемые в текущих ценах, реальными — в базовых. Так, номинальный ВВП равен объему конечного производства товаров и услуг, измеренному в ценах текущего года. Реальный ВВП — это то же количество товаров и услуг, измеренное в неизменных ценах базового года.



Общий размер номинального ВВП статистики исчисляются уже известным нам методом: они выражают стоимость конечных товаров и услуг в рыночных ценах и суммируют ее,

$$\text{ВВП}_n = Q_1 P_1 + Q_2 P_2 + \dots + Q_n P_n = \sum_{i=1}^n Q_i P_i$$

где Q – объем выпуска отдельных видов товаров или услуг в течение года; P – цены на соответствующие товары и услуги в данном году.

Общий размер реального ВВП статистики
исчисляют таким методом,

$$\text{ВВП}_p = Q_1 P_1^0 + Q_2 P_2^0 + \dots + Q_n P_n^0 = \sum_{i=1}^n Q_i P_i^0$$

где P^0 – неизменные цены на товары и услуги.



Для того чтобы измерить объем всей продукции, которая производится в стране, все товары и услуги должны быть выражены в рыночных ценах. Сумма цен произведенных в стране товаров и услуг даст нам объем продукции, которая производится всеми отраслями экономики.