

Лесные опасности



Окружающий мир
2 класс



МБОУ СОШ с УИОП
№62 им. А.Я.
Опарина г. Кирова
учитель начальных классов
Маганинец Л.С.



Здравствуй, лес, дремучий лес
Полный сказок и чудес!
Ты о чем шумишь листвою
Ночью темной, грозовою?
Что там шепчешь на заре,
Весь в росе, как в серебре?
Здесь в лесу царит прохлада
Здесь кричать, шуметь не надо,
По лесной тенистой стежке
Мы до просеки дойдем.
На полянке вдоль дорожки
Землянички наберем.





Съедобные ягоды



Малина



Земляника



Черника

Ядовитые



Вороний глаз



Волчье лыко



Съедобные грибы



Боровик



Подберёзовик



Подосиновик



Рыжик



Лисички

ЯДОВИТЫЕ



Бледная поганка



Мухомор




Желчный гриб

Запомни!

- **Собирай только знакомые тебе ягоды и грибы**
- **Ни в коем случае не пробуй их на вкус**
- **Всегда спрашивай взрослых о незнакомых тебе ягодах и грибах**
- **Старайся запомнить ядовитые грибы и ягоды**
- **Не срывай просто так не знакомые грибы и ягоды, ядовитый сок может остаться на руках**





Мы немножко отдохнем.
Встанем ,глубоко вздохнем.
Руки в стороны, вперед.
Дети по лесу гуляли,
За природой наблюдали.

На опушке посидели,
Все вокруг мы посмотрели,
отправляемся вперед-
Нас дорога в даль зовет.



Лекарственные травы



Ромашки



Клевер



Иван- чай



Васильки

ЯДОВИТЫЕ



Белена



Ландыш




Дурман



Полезные советы

- 1. Знать ядовитые растения, их токсические свойства и особенности воздействия на человека.**
- 2. Избегать случаев употребления в пищу неизвестных растений, не брать в рот ядовитые растения.**
- 3. Не разбивать бивак в местах произрастания и особенно в период цветения ядовитых растений.**
- 4. Не использовать при самолечении неизвестные растения.**
- 5. Не пробовать на вкус неизвестные растения.**
- 6. Не прикасаться невымытыми руками к слизистым и особенно глазам.**
- 7. Знать симптомы и первые признаки отравления, прием и оказание первой помощи.**





**Что такое лето?
Это – море света!
В травах пчелы
хороводом:
Все цветет и пахнет
медом!**



Жалящие насекомые



Шершень



Пчела



Оса



Шмель



Как защитить себя от укуса жалящего насекомого



1. Не приближайся, особенно в жаркие дни, к пчелиным ульям. Вблизи них не делай резких движений.

Не разоряй осиные гнёзда.

2. Если жалящее насекомое залетело в комнату, не гоняйся за ним, открой пошире окно и подожди, пока насекомое улетит.


3. Осы частенько забираются в мёд, варенье, ползают по фруктам. Будьте осторожны, когда едите или пьёте, чтобы оса не ужалила вас в язык или губу.

Первая помощь

- При укусе насекомого надо в первую очередь удалить жало.
- Ранку надо промыть слабым раствором марганцовки или перекисью водорода.
- Чтобы уменьшить боль и замедлить всасывание яда, на место укуса следует положить что-нибудь холодное, например, носовой платок, смоченный в холодной воде.
- Если укус насекомого пришёлся в губу или веко, надо немедленно обратиться к врачу.)

Осторожно, змеи!



A vibrant, stylized illustration of a forest. In the foreground, a large, gnarled tree trunk with thick roots dominates the left side. To the right, a large log lies horizontally on the ground. In the background, a tree stump with a flat top sits on a grassy patch. The scene is filled with various shades of green, yellow, and brown, suggesting a bright, sunny day. The text is overlaid in the center in a bold, black, sans-serif font.

**Мы шагаем , мы шагаем
Руки выше поднимаем
Голову не опускаем,
Дышим ровно ,глубоко.
Долго по лесу гуляли
И немножечко устали.
Посмотрели вправо ,
влево.
Наклонились и присели
Заниматься тихо сели.**

Выбери правильный ответ

1. Какой из грибов ядовитый?

- Бледная поганка
- Лисичка
- Рыжик

2. Отметь жалящих насекомых.

- Муха
- Шершень
- Оса

3. Какие растения являются ядовитыми?

- Вороний глаз
- Колокольчик
- Волчье лыко

4. Отметь насекомое, прирученное человеком.

- Шмель
- Пчела
- Бабочка

5. К съедобным грибам относится.

- Мухомор
- Подосиновик
- Ложные опята



Проверь себя

1. Какой из грибов ядовитый?

Бледная поганка

Лисичка

Рыжик

2. Отметь жалящих насекомых.

Муха

Шершень

Оса

3. Какие растения являются ядовитыми?

Вороний глаз

Колокольчик

Волчье лыко

4. Отметь насекомое, прирученное человеком.

Шмель

Пчела

Бабочка

5. К съедобным грибам относится.

Мухомор

Подосиновик

Ложные опята

Лесные опасности

```
graph TD; A[Лесные опасности] --> B[Ядовитые грибы и ягоды]; A --> C[Ядовитые растения]; A --> D[Жалящие насекомые];
```

Ядовитые
грибы
и ягоды

Ядовитые
растения

Жалящие
насекомые



**Берегите эту Землю, эту воду.
Даже малую былиночку любя.
Берегите всех зверей внутри
природы
Убивайте лишь зверей
внутри себя!**



Спасибо за урок

Электронный ресурс

[Электронный ресурс].-Режим доступа: <http://images.yandex.ru/yandsearch?>

[Электронный ресурс].-Режим доступа: http://www.stihipro.ru/stihi_pro_prirodu-1.html

[Электронный ресурс].-Режим доступа: <http://zloy-fizruk.narod.ru/fizmin.html>

[Электронный ресурс].-Режим доступа: <http://26311s001.edusite.ru/p35aa1.html>