

# О комнатных растениях





**Давайте  
познакомимся**



**Уход за  
растениями**



**Давайте  
поиграем**





Северная  
Америка

Южная  
Америка

Африка

Евразия

Австралия





# АЛОЭ

## (СТОЛЕТНИК)



Говорят - алоэ, алоэ, -  
Интересно, что это такое?  
Какое оно алоэ – алое, голубое?  
Доброе или злое?  
Маленькое или большое?  
Хорошее или плохое?  
И вот я увидел алоэ  
на комодe у тётки Зои.  
На комодe у тётки Зои  
в горшочке росло алоэ:  
Зелёное, небольшое,  
колючее и кривое.  
Но симпатичное такое!!!



# Аспарагус

Вырос кусти́к пы́шный,  
На окне не лишний;  
Листья – незаметные,  
А плоды – запретные.




# Бальзамин

(Ванька мокрый)




На окне цветочков много,  
Только мокрый – он один:  
Мокрым Ванькой называют  
Всем известный бальзамин.  
Яйцевидной формы листья –  
Лист блестящий,  
В зубьях край.  
Влагу очень Ванька любит –  
Так что, помни, поливай!



# Пеларгония (Герань)



**Куст – оконный и  
балконный,  
Лист – пушистый и  
душистый,  
Он сборчатый и  
каёмчатый,  
А цветы на окне – словно  
шапка в огне.**




# Сансеvierя (Щучий хвост)

Щучий хвост

Пошел в рост:

Не в пруду, не в речке –  
На окне, у печки.

Плоский, длинный,  
а не брус,  
Полосат, а не арбуз.







# Хлорофитум




**Своими узкими листьями  
Озеленю ваш дом,  
И всех отдельными кустами  
Я награжу потом.  
Своих детей очень люблю –  
Их при себе я сохраню.**



# Фиалка





Хоть мы ростом низковаты  
Очень любят нас ребята.  
Мы целый год цветём  
И украшаем дом.  
Всех оттенков наши глазки,  
Не жалеем для них краски.  
Цветочки, как мягкий шёлк,  
Листочки – зелёный бархат.  
Кусочек нежности - в долг:  
Красиво, приятно и ярко.



# Бегония


Лист растет косою,  
Не умыт росой;  
У него на спине  
Белые пестринки,  
А цветы – горстями,  
Красными кистями



# Традесканция




Чтобы солнце сквозь стекло  
В окошки сильно не пекло,  
Повешу на распорочку  
Узорчатую шторочку:  
Не тканую – плетёную –  
Живую и зелёную.



# Фуксия





**Вышла балерина:  
Блузка, как рябина.  
Юбочка лиловая,  
Лента васильковая.  
Ножки, как точеные,  
Туфли золоченые.**



# Зигокактус (Декабрист)




Зима. Декабрь.  
Диковенным узором  
Мороз цветы наносит на стекло,  
Цветам живым под ледяным надзором  
Внушая, что их время истекло.  
Давно природа спит под снегом чистым  
И тем оградней видеть на окне  
Фонтан цветов, прослывший  
"декабристом",  
Как будто вызов бросивший зиме.



# Кактус

До чего забавный ёжик –  
Он без ручек и без ножек,  
Жил в пустыне он всегда,  
Где отсутствует вода.  
А теперь живёт в горшочке.  
Это Кактус – мой цветочек.  
Как он медленно растёт,  
Не цветёт который год.  
Я его водой полью,  
Шоколадкой накормлю.  
Он откликнется на ласку,  
Расцветёт цветком из сказки!



# Плющ


Вверх по стенке  
крутой,  
По бетонке литой  
Многоножка ползет,  
С собой листья везет.






# Аспидистра

В банке трава  
В одном права:  
В тени зеленеет,  
На солнце  
бледнеет.




# Камнеломка

С горы на  
паутинках  
Свисают паучки –  
Зеленые пучки.



# Фикус

В кадке вырос куст –  
И широк, и густ:  
Лист как кожанный,  
Плотно сложенный,  
Ствол бузиновый,  
Как резиновый.



# Драцена


Зеленые перья  
Петушьих хвостов  
Висят на  
верхушках  
Корявых шестов.



# Каланхоэ



Каланхоэ цветущий  
в дом солнце несёт.  
Из толстянок он лучший,  
заведи – повезёт!  
Видов разных бывает:  
нецветущий, цветной.  
Кто завёл – не болеет,  
Вот полезный какой!  
Разводить везде можно,  
ибо меры легки.  
Проживает он, бедный,  
даже в полутени.  
Поливайте усердно,  
но не в зимние дни.  
Зацветает он пуце,  
если листья чисты.





**Полив**



**Рыхление**




**Гигиена  
растений**






**Я, ребята, для цветка  
Воды заранее припасла:  
Стала теплою вода –  
Для цветов не холодна.  
Эй, Андрейка,  
Дай мне лейку!  
Я водички наберу,  
И цветок полью в жару!  
Ну, попробуй ты,  
Андрейка,  
Но воды немного лей-ка!  
Лишняя вода вредна,  
Как и засуха – беда!**






**А фиалку пожалей:  
И в поддон её полей!**








**А сейчас начнём рыхлить:  
Лучше один раз хорошо взрыхлить,  
Чем два раза плохо полить.  
Ведь рыхление – это сухой полив.  
Воздух в почву проникает,  
Корешки дышать заставляет.**





**При рыхлении правила  
соблюдай:**

- ✓ разрыхлять верхний слой земли необходимо на следующий день после полива;
- ✓ рыхлят землю на глубину не более чем 1,5 см;
- ✓ рыхлят осторожно, в основном возле стенок горшка, чтобы не повредить корни.






**На листьях комнатных растений скапливается много пыли. Их обязательно надо очищать.**




**Если у растения большие блестящие листья, потребуется мягкая ткань. Её надо немного смочить и протереть поверхность листьев с обеих сторон.**






**У этих растений листья гладкие, небольшого размера.  
Их можно опрыскать из пульверизатора.**





**Растения с бархатистыми листьями, покрытыми  
пушком, чистят сухим способом, с помощью  
мягкой кисточки.**



**Как растёт растение? Расставьте по порядку.**



**Как растёт растение? Расставьте по порядку.**






**Как растёт растение? Расставьте по порядку.**



**Как растёт растение? Расставьте по порядку.**



# Как растёт растение? Расставьте по порядку.



**Найдите комнатные растения, у которых листья очищают от пыли с помощью пульверизатора.**



# Про какое комнатное растение стихотворение?



Хрустит за окошком  
Морозный денек.  
Стоит на окошке  
Цветок – огонек.

Малиновым цветом  
цветут лепестки,  
Как будто и вправду  
зажглись огоньки.



**Помогите Нюше расставить растения.**



**Помогите Нюше расставить растения.**



**Помогите Нюше расставить растения.**





**Помогите Нюше расставить растения.**



**Помогите Нюше расставить растения.**



