



**БОНБОНЬЕР
КА**



Бонбоньерка – это маленькая коробочка для конфет.

В переводе с французского «bon-bon» - конфета. Их дарят гостям в конце праздника, свадьбы, годовщины, крестин и т.п.

Обычно в бонбоньерку кладут 5 конфет, похожих на камушки, что символизирует здоровье, любовь, успех, удача, благополучие.

Бонбоньерки, сделанные своими руками - это самый чудесный способ оформить свой подарок. Делайте друг другу приятности и такие маленькие сюрпризы.

1. Сложим лист, оставив 1см для клапана




2. Отогните клапан




3. Приклейте клапан



4.Обведем трафарет шилом




5. Обведем трафарет с 4 сторон



6. Отрежем по внешней линии




7. Загнем клапаны



8. Приклеим салфетку



9. Вырежем «облачко»



10. Разрежем его по спирали




11. Скрутим розочку




12. Приготовим 3 розочки



13. Сложим третью часть



14. Вырезаем листочки



15. Листочков получилось 3



16. Раскроем клапаны



17. Приклеиваем розочки и листочки



18. Привязываем ленточку



**Спасибо за
внимание!**