

The image shows a section of an ancient Egyptian wall painting. It features three central figures: a woman on the left with a falcon head (Hathor), a man in the center with a human head, and a woman on the right with a cow head (Heh). They are holding hands in a ritualistic gesture. The figures are flanked by columns of hieroglyphs. The background is a light brown color with some faint, larger-scale hieroglyphs at the top. The overall style is characteristic of the New Kingdom period.

**Медицина в древнем
Египте**

Древний Египет — страна удивительная и загадочная. Испещренные надписями стены храмов, колонны, стелы, предметы домашнего обихода и папирусы сохранили память о египетской цивилизации. Благодаря расшифровке всех этих надписей перед миром предстала одна из наиболее ярких страниц древней истории человечества. Пытливому взору ученых открылся необычайно высокий уровень знаний древних египтян во многих областях и особенно в медицине.



СОДЕРЖАНИЕ МЕДИЦИНСКИХ ПАПИРУСОВ

Наши знания о древнеегипетской медицине основаны на текстах древних медицинских руководств и сборников предписаний, свидетельствующих о эрудиции врачей и их отношении к больным. До наших дней сохранилось всего десять медицинских папирусов, получивших свои названия по имени первых владельцев (Эдвин Смит, Херст, Чес-тер-Битти, Карлсберг), или по месту находки (Кахунский, из Рамсессума), или по названию города, где хранятся (Берлинский, Лондонский, Лейденский), или по имени первого издателя (Г.Эберс).



Наиболее древним медицинским папирусом является Кахунский, датируемый примерно 1950 г. до н.э. Папирус был найден в Файюмском оазисе, недалеко от поселка Иллахун, но ошибочно назван Кахунским. Папирус состоит из трех частей, посвященных медицине, ветеринарии и математике.

Первые два листа содержат 17 гинекологических рецептов. В качестве лекарств рекомендуется пиво, молоко, финики, травы и некоторые вещества. В целом этот раздел имеет много общего с рецептами папирусов из Рамсессума и Эберса.

Третий лист содержит 17 рецептов, касающихся определения беременности (по состоянию женских грудей, цвету лица и глаз), выяснения пола будущего ребенка. Рекомендации аналогичны тем, которые изложены в Берлинском папирусе.

Столь же древними являются два папируса из Рамсессума IV и V. Папирус IV — это магико-медицинский, напоминающий Кахунский, что во многом помогло заполнить лакуны последнего.



В **Берлинском папирусе**, написанном примерно в 1300 г. до н.э., имеются главы о ревматизме и о кровеносных сосудах, приводится способ определения пола будущего ребенка, дается совет, как определить, сможет ли женщина родить.

В **папирусе Херста** на 18 с половиной «страницах» описывается 260 случаев болезней, из которых 96" упоминаются в папирусе Эберса, имеется глава о болезнях костей, лечении переломов конечностей и мерах предосторожности при укусах ядовитыми насекомыми.

В **Лейденском папирусе**, написанном примерно в 1250 г. до н.э., приводятся рецепты и описаны приемы магического и эмпирического врачевания, аналогичные тем, которые приводятся в других папирусах.

В **Лондонском папирусе** основное внимание уделено магическим приемам лечения.

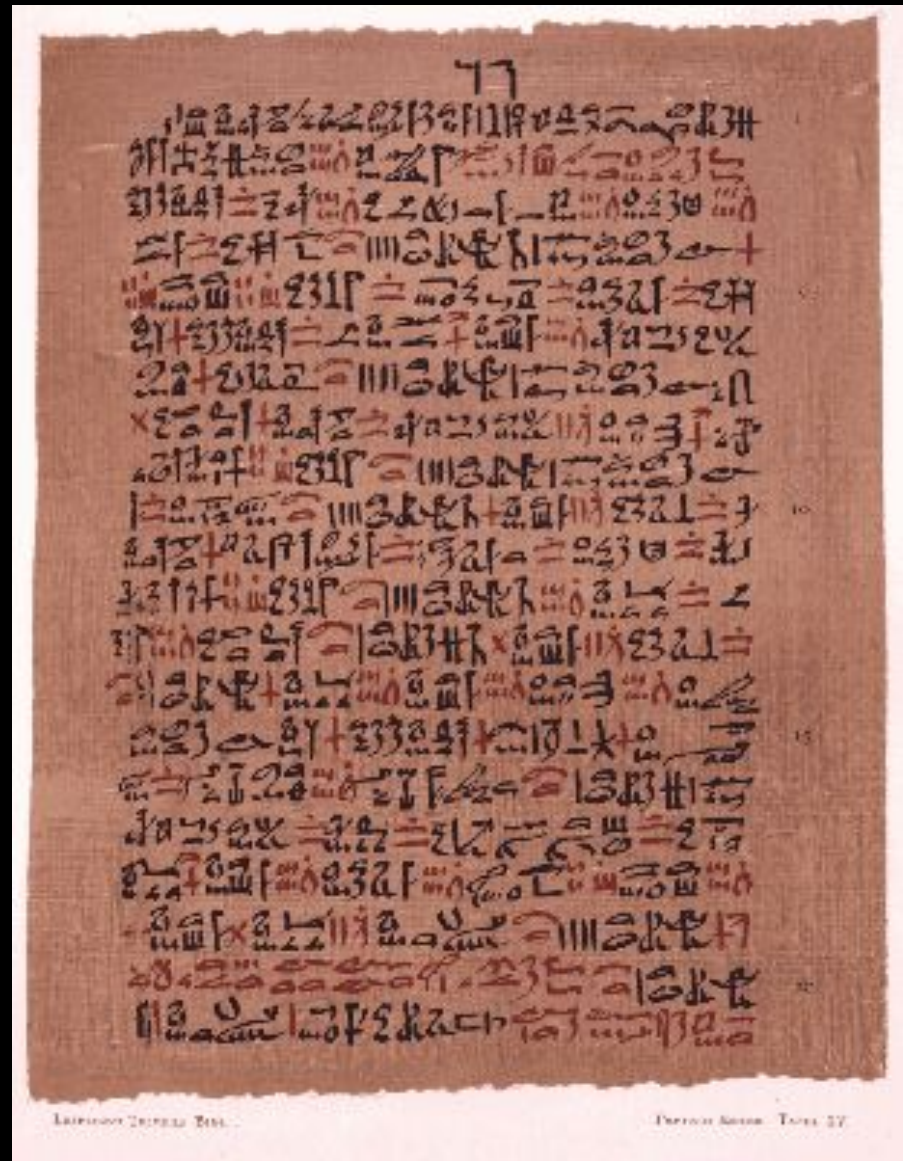
Вместе с тем там приводятся и рациональные рецепты — такие, как применение для лечения куриной слепоты бычьей печени, в изобилии содержащей витамин А, как употребление при желудочных заболеваниях клещевины, имеющей в своем составе касторовое масло.



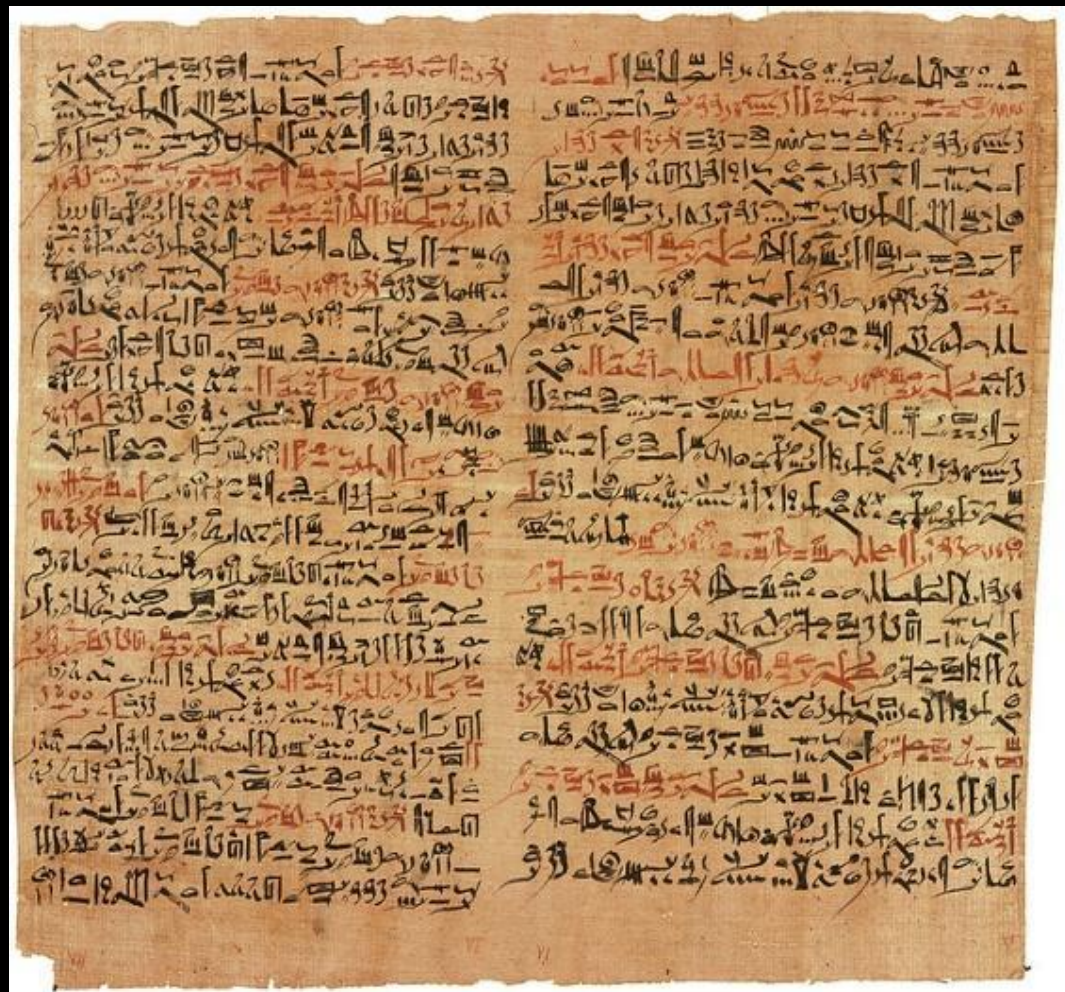
Огромное познавательное значение имеет папирус Эберса. Это справочник врачей-практиков, датированный 1500 г. до н.э. Он содержит рецепты лечения различных болезней, диагностические описания, советы, что надо предпринимать при укусах насекомых и крупных животных.

В папирусе имеется косметический раздел, в нем даются советы по разглаживанию морщин, удалению родинок, изменению цвета кожи, окраске волос и бровей, усилению роста волос и даже исправлению косоглазия. В 877 параграфах папируса, помимо рецептов, излагаются мысли о проблемах жизни, здоровья и смерти. Дается теоретическое обоснование учения о сердце и кровеносных сосудах.

академик Струве В.В. писал: «В ряде египетских медицинских папирусов мы находим свидетельство существования замечательного учения, названного «Тайна врача — знание хода сердца и знание сердца». Это первый засвидетельствованный в истории человечества проблеск научной теории о возбудителе болезни. Он устанавливает, что основной причиной болезни человеческого организма является изменение в системе кровеносных сосудов, связанных с



Хирургический папирус Эдвина Смита поражает своей исключительной научной точностью и ясностью изложения. 17 колонок на лицевой стороне составляют часть хирургического трактата, самого древнего из когда-либо найденных в мире. Текст на оборотной стороне — это набор случайно полученных сведений, включающих магические заклинания против вредителей, рецепты лечения гинекологических заболеваний, рецепты по уходу за кожей, приемы омолаживания. Трактат четко систематизирован по случаям, начиная с повреждения головы, затем носа, горла, ключицы, грудной клетки, позвоночника. Текст заканчивается буквально на полуслове при наличии значительного незаполненного текстом пространства.



В Древнем Египте все достижения в медицине связывались с именем **бога Имхоте-па**. В его честь сооружались храмы, в которых жрецы излечивали страдающих от различных недугов, руководствуясь наставлениями Имхотепа.

Благодарные пациенты после выздоровления заказывали у известных и совсем неопытных скульпторов статуэтки Имхотепа, на постаментах которых выражали свою признательность великому богу-врачевателю. Статуэтки, большей частью бронзовые, отличались изяществом и тщательностью изготовления, встречаются статуэтки из фаянса, но более грубые. Как правило, Имхотеп представлен сидящим с развернутым на коленях папирусом. В редких случаях Имхотеп изображался без папируса или стоящим.



Долгое время считали, что Имхотеп — это мифический образ, созданный народной фантазией. Некоторые египтологи доказывали, что Имхотеп — это некая ипостась бога Птаха, вызванная потребностью в новых божествах, воплощающих проявление интеллектуальных способностей. А видный египтолог прошлого века Ф.Циммерманн доказывал, что Имхотеп — это результат обожествления часто упоминаемой в текстах формулы «им-хотеп» — «идущий в мире».

Однако при более тщательном изучении документов, связанных с именем Имхотепа, египтологи получили множество свидетельств того, что Имхотеп — это реально существовавшая личность, удивительно талантливый и разносторонне одаренный человек. Сорок восемь веков назад Имхотеп был «обычным» смертным, современником фараона III династии Джосера. Затем Имхотеп является полубогом, то есть человеком, которому боги даровали бессмертие. А еще через несколько веков на протяжении почти трех тысячелетий его почитают как полноправного бога — бога врачевания. С IV века н.э. начинается период постепенного забвения Имхотепа, и только после расшифровки древнеегипетских иероглифов в XIX веке имя Имхотепа начинает постепенно возрождаться из небытия.





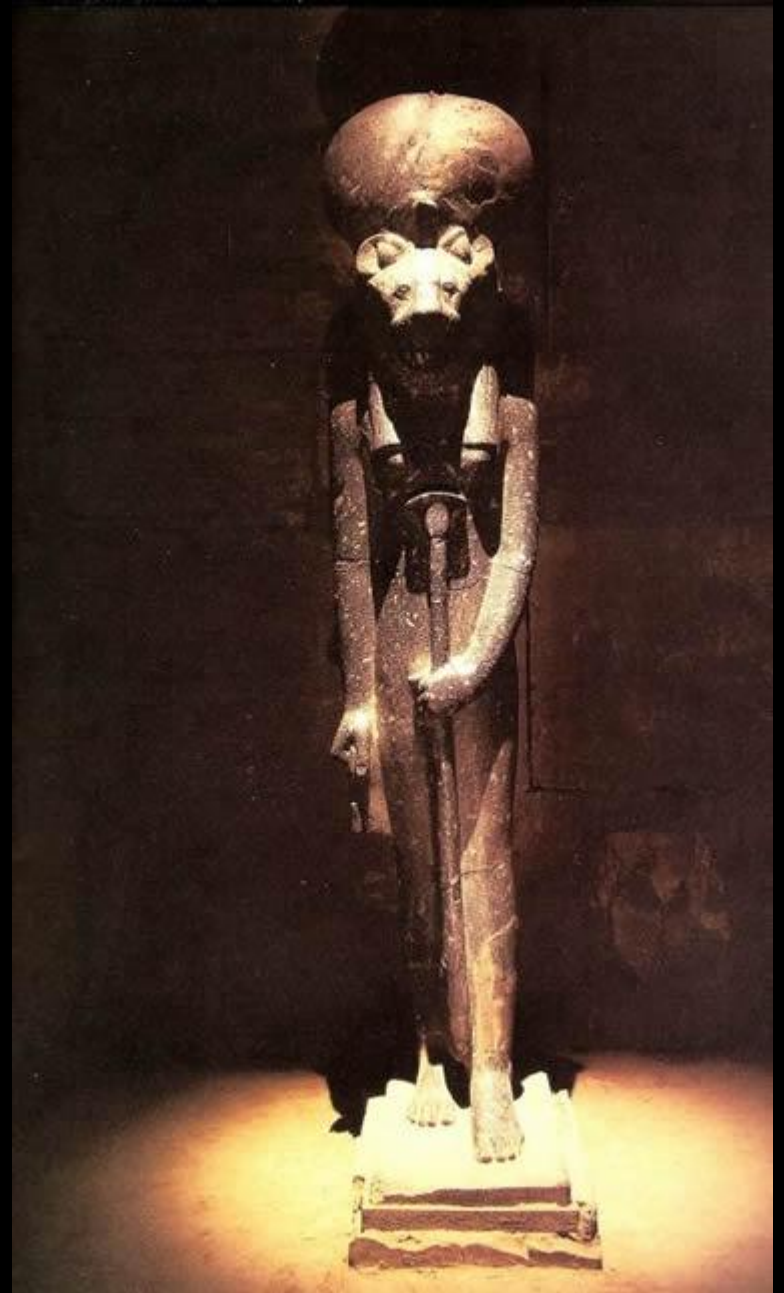

Отношение к врачеванию, относится бог Тот, изображаемый в виде человека с головой ибиса или в образе павиана. Тот — бог науки, законов и священных книг, предсказывал через посредство жрецов королевским матерям рождение их божественных детей.

Одна из главных египетских богинь, Иси-да, всегда призывалась на помощь больным, особенно детям. Она считалась основательницей врачевания с помощью магии. Изображалась она в виде молодой женщины с короной в виде солнечного диска, обрамленного рогами богини Хатор. В руках Исида всегда держала иероглифический знак «анх», означающий «жизнь». Искусством врачевания владел и сын Исиды — Гор.



Бог смерти Анубис

Богиня Сехмет




ГИГИЕНА

в профилактических целях и здоровому человеку рекомендовалось раз в десять дней принимать рвотные и слабительные лекарства. Египтянам предписывались умеренность в еде, опрятность, обязательность частых омовений и растираний тела мазями. Они обязаны были носить чисто выстиранное полотняное нижнее белье. Крайне негативно они относились к ношению шерстяной одежды, в такой одежде запрещалось входить в храм. Египтяне серьезно относились к закаливанию в детском возрасте, дети обязаны были ходить босиком. К области гигиены следует отнести и обязательное истребление насекомых в домах.



ФАРМАКОЛОГИЯ

В сохранившихся папирусах содержится множество рецептов лекарств. Травы — корни, стебли, листья, плоды — использовались либо сухими, либо свежими, растертыми и просеянными или размоченными и прокипяченными. Они смешивались с пивом, уксусом, медом или жиром. На основании изучения рецептов удалось расшифровать названия отдельных растений. Среди них встречаются такие, которые с успехом применяются и в наши дни: алоэ, анис, белена, семена льна, подорожник, лук, мак, финик, можжевельник. А вот примеры описаний из неразгаданных рецептов: растение «сенутетраста на животе», т. е. ползучее; растение надет» — у него цветы, как у лотоса; а также «гиу», «шау» и т.п.



ФИЗИОЛОГИЯ

Египтяне догадывались о важности системы кровообращения, но более важной субстанцией считали «пневму», понимаемую, как содержащееся в воздухе невидимое вещество. С вдыхаемым воздухом «пневма» поступает в легкие, оттуда в сердце, а затем по артериям разносится по всему телу. По убеждениям египтян, здоровье человека сохраняется лишь, до тех пор, пока свойства крови и «пневмы» нормальные. Болезнь — результат изменения этих свойств, имеющих характер гниения.





ХИРУРГИЯ

В Древнем Египте были известны методы лечения переломов костей, хотя описаний таковых мы и не найдем в сохранившихся папирусах. В данном случае основанием для такого утверждения являются многочисленные находки хорошо сросшихся костей у мумий, захороненных даже в начале III тысячелетия до н.э. В отдельных случаях сохранились и лубки вокруг конечностей с материалом, напоминающим бинты.

Судя по изображениям в храмах, египетские хирурги делали ампутации, перевязывали гноящиеся раны, ставили банки, для чего использовали рога животных. Отваживались они и на более сложное хирургическое вмешательство.

Скальпели, ножи, иглы с тщательно отполированной поверхностью известны нам по находкам в гробницах. Там же найдены средства для прижигания, используемые для разрушения опухолей и остановки кровотечений.

ОФТАЛЬМОЛОГИЯ

в папирусе Эберса болезням глаз посвящено 9 «страниц» текста.

Кроме обычных определений страданий, таких, как слепота, кровь в глазу, воспаление глаз, описываются катаракта (помутнение хрусталика глаза), лейкома (бельмо) и т.п. В папирусе приводится описание приемов лечения глазных болезней. После некоторых рецептов в папирусе сделаны пометки красными чернилами: «Заметь это, так как это действительно хорошее средство».

Интересно отметить, что врачи Древнего "Египта прекрасно знали о существовании связи между заболеваниями глаз и ушей. Это отчасти можно объяснить их знаниями о распределении кровеносных сосудов, которые направляются сперва к вискам и ушам, а затем к глазам, а может быть на основании наблюдений, когда при



СТОМАТОЛОГИЯ

Обследование черепов, найденных во время раскопок могил III тысячелетия до н.э., показало, что египетские дантисты производили операции по удалению гноя при воспалении надкостницы, скрепляли шатающийся зуб с соседним золотой проволокой.

Эти врачи в древнеегипетских текстах назывались «те, которые заботятся о зубах».

Для оздоровления полости рта, укрепления зубов и прекращения процесса воспаления десен врачи рекомендовали прикладывать пасты и проводить полоскание рта растворами и настоями некоторых трав.

ТАНАТОЛОГИЯ

наука о смерти и ее признаках, о проблемах облегчения предсмертных страданий больного. В Египте смерть изучалась тысячелетиями. Существовало специальное руководство «Книга мертвых». Помимо мифологических описаний в нем содержатся наставления умирающему, а также правила поведения для тех, кто провожает человека в последний путь. В связи с тем что человек, как полагали египтяне, должен умереть в сознании, то жрецам предписывались активные манипуляции с его сонной артерией.

Египетская танатология и теоретически и практически разработала основные положения того мировоззрения, которое избавляет человека от страха перед смертью. Невозможно придумать что-либо лучшее для успокоения отходящей души, чем предлагаемая древнеегипетской религией идея продолжения жизни в другом мире. За смертью следовал новый вид «жизни», который должен продолжаться за барьером смерти посредством сохранения тела, внимания, проявляемого к мумии, и всего того, что предусматривалось в социальных, экономических и религиозных обычаях. По этой причине египтяне и достигли

Первые попытки бальзамирования относятся к III тысячелетию до нашей эры. Это подтверждается раскопками древнего захоронения этого периода, проведенными английским археологом Джеймсом Квибеллом. В процессе этих раскопок и был обнаружен труп молодой женщины, который считается самой древней египетской мумией. Попытка выявить состав смол и трав, используемых при бальзамировании, была предпринята французскими учеными во время исследования мумии фараона Рамсеса II. Результаты этих исследований оказались настолько неожиданными, что было принято решение не информировать об этом широкую общественность. Причиной явилось обнаружение палеобиологом Мишелем Ласко пылинок табака и измельченного черного перца на бинтах, вынутых из брюшной полости фараона. Мало того, М.Ласко доказал, что неизменной частью бальзамирующих смол является никотин.





**Спасибо за
внимание**