


# **Урок математики**

**Автор урока:  
Аксёнова Елена Александровна  
учитель начальных классов  
МОБУ СОШ № 31 г. Таганрога Ростовской  
области**

**ТЕМА:**

***Закрепление и  
обобщение  
изученного материала.  
Здоровый образ жизни.***



# I Этап. Устный счёт.

$68 - 39$

$12 \times 6$

$90 : 3$

$54 - 38$

$26 + 15$

$23 \times 3$

$32 - 15$

$80 : 4$



# Соблюдай чистоту!

У хозяйки дел немало - приготовить, постирать...  
Вижу, бедная, - устала! Надо как-то помогать!  
Мне же, в принципе, не сложно, ведь не занят я ничем, -  
Подмести, к примеру, можно! Что я, зря сосиски ем?





Создай свою котоматрицу на Kotomatrix.ru




# II Этап. Решение

 - уравнений  -  -

 ? + 18 = ?  ?

 x 3 = 

90



=

24

-



# Я выбираю здоровое

## Пирамида питания



# III Этап. Решение

## задачи.

**Ученики 3 А класса за неделю съели 15 кг фруктов, а ученики 3 В класса съели в 2 раза больше. Сколько всего кг фруктов съели школьники за неделю?**

# Движение - это Жизнь!

made by Кристина)) on picshot.ru



Жизнь - это движение!  
Движение - это ритм!



POSTED AT WWW.ELLF.RU



com © Amor Salyanto  
http://14.com/photo/39302





# IV Этап. Решение примера

на

порядок действий:

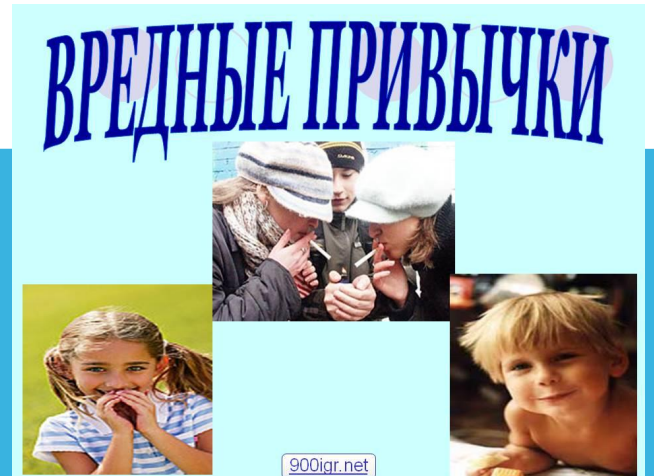
$$4 \times (32 - 16) + 72 :$$

2



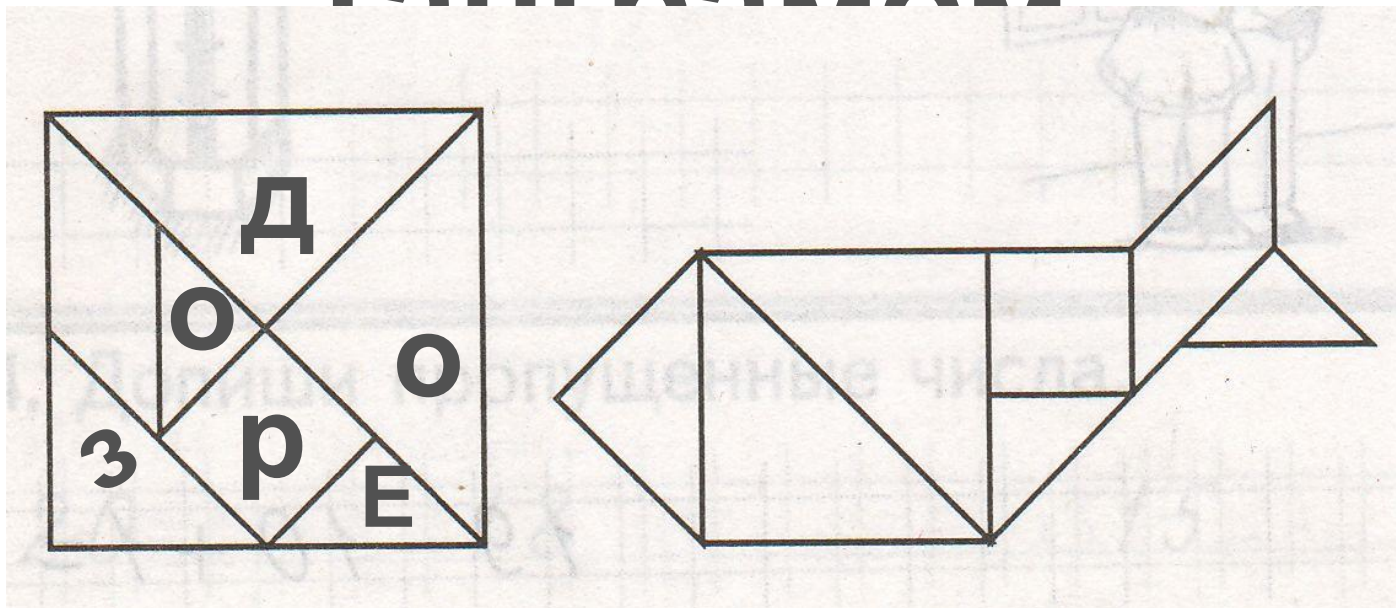


**Нет вредным привычкам!**



# V Этап. Работа с

## ТАНГРАМОМ



ТАНГРАМ ( ОТ КИТ. « СЕМЬ ДОЩЕЧЕК МАСТЕРСТВА» ) - ЭТО ГОЛОВОЛОМКА, СОСТОЯЩАЯ ИЗ СЕМИ ПЛОСКИХ ФИГУР, КОТОРЫЕ СКЛАДЫВАЮТ ОПРЕДЕЛЁННЫМ ОБРАЗОМ ДЛЯ ПОЛУЧЕНИЯ ДРУГОЙ, БОЛЕЕ СПОЖНОЙ ФИГУРЫ

... ХОРОШЕГО  
СОЛНЕЧНОГО



НАСТРОЕНИЯ!!

**Хорошее  
настроение!**



# ДОМАШНЕЕ ЗАДАНИЕ:

УМНЫЙ	ОЧЕНЬ УМНЫЙ	СУПЕР УМНЫЙ
<p>1.Вычисли: <math>15 \times (92 - 89) : 5</math></p>	<p>1.Вычисли: <math>(32 - 16) \times 4 + 72 : 2</math></p> <p>2.Реши уравнение: <math>X : 5 = 18</math></p>	<p>1.Вычисли: <math>81 - 81 : 3 \times 2 + 400 : 100</math></p> <p>2.Реши задачу: Сестре и брату вместе 20 лет. Сколько лет сестре и брату, если брат младше сестры на 2 года?</p>

## ПАМЯТКА

### *ЗДОРОВЫЙ ОБРАЗ ЖИЗНИ*

#### **1.ОТКАЗ ОТ ВРЕДНЫХ ПРИВЫЧЕК**

*- КУРЕНИЕ*

*-УПОТРЕБЛЕНИЕ МУЧНОГО И СЛАДКОГО В БОЛЬШИХ КОЛИЧЕСТВАХ*

#### **2.ДВИГАТЕЛЬНЫЙ РЕЖИМ**

*-ПОДВИЖНЫЕ ИГРЫ НА СВЕЖЕМ ВОЗДУХЕ*

*-ЗАРЯДКА ПО УТРАМ*

*-ФИЗКУЛЬТМИНУТКИ НА УРОКАХ*

#### **3.ПРАВИЛЬНОЕ ПИТАНИЕ**

#### **4.ЗАКАЛИВАНИЕ**

#### **5.ВЫПОЛНЕНИЕ ПРАВИЛ ЛИЧНОЙ ГИГИЕНЫ**

#### **6.ХОРОШЕЕ НАСТРОЕНИЕ**

**Спасибо за  
внимание!**

The bottom of the slide features a decorative graphic consisting of several overlapping geometric shapes. On the left, there is a dark orange triangle pointing towards the center. To its right is a teal triangle pointing towards the left. The rest of the bottom section is filled with a solid light blue color.