

*Гендер в Казахстане:  
гендерная политика и гендерная статистика  
Изучение использования времени*

*Агентство Республики Казахстан по статистике  
Сентябрь 2006г.*

# Государственная политика по обеспечению гендерного равенства в Казахстане

Конституция Республики Казахстан (РК) – основной нормативный документ, обеспечивающий гендерное равенство в стране.

Стратегии и программы, направленные на достижение гендерного равенства в РК:

- Концепция государственной политики улучшения положения женщин в РК (1997г.)
- Национальный план действий по улучшению положения женщин в РК (1999г.)
- Концепция гендерной политики в РК (2003г.)
- Концепция гендерной политики и Цели развития тысячелетия (2004г.)
- Концепция развития образования (2004г.)
- Стратегия гендерного равенства в РК на 2006-2016 годы (2005г.)

# Государственная политика по обеспечению гендерного равенства в Казахстане

**Конвенции ООН и МОТ, относящиеся к правам женщин,  
ратифицированные Казахстаном:**

1998 год

- против пыток и других жестоких, бесчеловечных и уничтожающих достоинство видов обращения и наказания
- о ликвидации всех форм дискриминаций в отношении женщин и Факультативный протокол к ней (2001)

1999 год

- о дискриминации в области труда и занятий
- о политических правах женщин
- о гражданстве замужней женщины
- о взыскании за границей алиментов

2000 год

- о равном вознаграждении мужчин и женщин за труд равной ценности
- о минимальном возрасте для приема на работу
- об упразднении принудительного труда

# Государственная политика по обеспечению гендерного равенства в Казахстане

## Институциональный механизм:

- Совет по проблемам семьи, женщин и демографической политике при Президенте РК (1995)
- Совет преобразован в Национальную комиссию по делам семьи и женщин при Президенте РК (1998)
- Национальная комиссия по делам семьи и женщин при Президенте РК преобразована в Национальную комиссию по делам семьи и гендерной политике при Президенте РК (2006)

# Гендерная статистика в Казахстане

- **Национальный план действий по улучшению положения женщин в РК (1999г.)**  
мероприятия по совершенствованию гендерной статистики в стране
- **Программа по совершенствованию государственной статистики на 1999-2005гг. Агенства РК по статистике**  
разработка и представление гендерных показателей пользователям
- **Стратегия гендерного равенства в РК на 2006-2016 годы (2005г.)**  
разработка и внедрение расширенной системы гендерных индикаторов для осуществления мониторинга со стороны государства и гражданского общества по достижению целей в реализации гендерной политики государства

# Гендерная статистика в Казахстане

О  
Б  
Ъ  
Е  
К  
Т  
Ы

ЭКОНОМИЧЕСКИЕ

СОЦИАЛЬНЫЕ

ДЕМОГРАФИЧЕСКИЕ

ЭКОЛОГИЧЕСКИЕ

# Перечень публикаций по гендерной статистике

## Статистические сборники (1 раз в год):

- «Женщины и мужчины Казахстана» с 1999
- «Уровень жизни населения и бедность в РК, статистический мониторинг совместно с ПРООН с 2003

## Различные показатели и расчеты в

- статистических бюллетенях
- справочниках
- аналитических материалах

# Целевые и дополнительные индикаторы мониторинга бедности в РК по разделам системы индикаторов

Разделы системы индикаторов	Количество индикаторов	
	всего	гендерных
1. Макроэкономические показатели	9	0
2. Интегральные показатели	3	1
3. Доходы населения и неравенство их распределения	38	3
4. Занятость и безработица	16	11
5. Демографическое развитие	15	9
6. Здоровье и питание населения	32	10
7. Образование	19	1
8. Жилищные условия	14	0
9. Экология	8	0
10. Преступность	2	2
11. Гражданское общество	12	4
<b>ВСЕГО</b>	<b>170</b>	<b>41</b>



# Индикаторы Стратегии гендерного равенства в РК

Раздел (направления)	Количество индикаторов
Достижение гендерного равенства в общественно-политической жизни	5
Достижение гендерного равенства в экономике	16
Гендерное образование. Правовое и гендерное просвещение	7
Укрепление репродуктивного здоровья мужчин и женщин	15
Предотвращение насилия в обществе по признаку пола	5
Достижение гендерного равенства в семье. Укрепление семьи и повышение роли воспитания в семье	7
Развитие гендерно чувствительного общественного сознания	5
<b>ИТОГО</b>	<b>60</b>

# **Изучение использования времени в Казахстане**

**Источник информации о бюджете времени  
населения –**

выборочные обследования домохозяйств,  
периодически проводимые органами  
государственной статистики

# Цели обследования бюджета времени населения

- получение информации о распределении фонда времени всего населения и отдельных его социально-демографических групп по направлениям его использования
- выявление различий в использовании времени (всего бюджета времени и его отдельных частей)
  - между мужчинами и женщинами,
  - взрослым населением и детьми,
  - в городской и сельской местности,
  - по регионам республики

# Принципы обследования

- **Периодичность обследования** – 1 раз в 3 года, начиная с 2000 г.
- **Охват** - все области республики, гг. Астана и Алматы на выборочной сети домохозяйств
- **Период** - 7 дней, по всем дням недели
- **Единицы** - домохозяйства и все члены домохозяйств в возрасте 6 лет и старше
- **Способ:**
  - *анкетирование* - фиксирование для каждого обследуемого лица всех осуществленных видов деятельности и затрат времени на них
  - *интервьюирование* членов домохозяйства по окончании периода обследования

# Принципы обследования

Модуль «Бюджет времени населения» - составная часть программы выборочного обследования домохозяйств

*Это позволяет:*

- сократить объем опрашиваемой информации
- обеспечить проведение широкого спектра анализа данных.

# Инструментарий обследования

**Анкета «Бюджет времени населения» включает**

- вопросы о возможных видах занятий;
- вопросы о затратах времени на осуществление каждого из занятий;
- вспомогательный бланк регистрации затрат времени;
- инструкцию по заполнению формы.

## Модуль «Бюджет времени населения» 2006 года

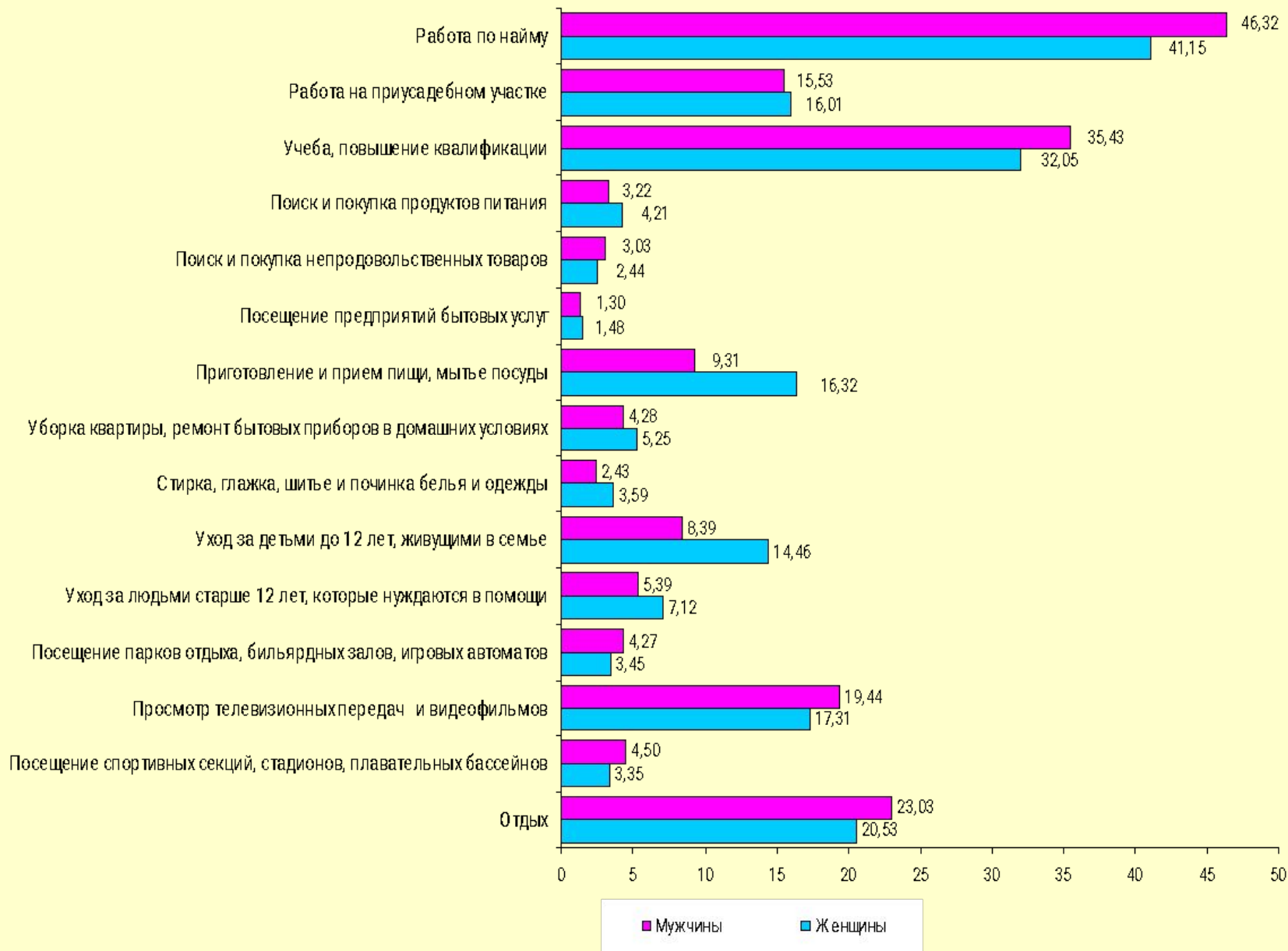
- Очередное обследование бюджета времени населения (БВН) проведено в мае 2006 года
- В Анкете 2006 года количество вопросов увеличено до 49 (в 2000 и 2003 г.г. было 33 вопроса)
- В цели 2006 г. включено изучение структуры свободного времени и определение в нем доли общественно полезных временных затрат для различных социальных групп населения

# **Перечень публикаций Агентства РК по материалам обследования бюджета времени населения**

- **Статистический бюллетень «Бюджет времени в домашних хозяйствах РК» с показателями**
  - в среднем на одного обследованного
  - в среднем на участвующего в осуществлении определенного вида деятельности.
- **Табличные материалы в сборнике «Мужчины и женщины Казахстана»**
- **Аналитические записки по итогам обследования**



# Распределение БВН по виду деятельности в гендерном разрезе в домохозяйствах РК в 2006 году (чел/часов в неделю)



## Выводы

Материалы выборочного обследования БВН характеризуют неравномерность гендерного распределения ресурсов времени и позволяют делать выводы о наличии гендерных диспропорций в обществе:

- Структуры распределения времени отражают **национальные стереотипы** особенности распределения гендерных ролей по ведению домашнего хозяйства.
- **Женщины** несут основную ответственность за выполнение **бытовых задач**. Их вклад в неоплачиваемый труд по обеспечению жизнедеятельности домохозяйства **больше, чем мужской**.
- Семейные обязанности делают **женщин менее выгодной рабочей силой** и не позволяют им быть конкурентно способными на рынке труда наравне с мужчинами.
- **Неоплачиваемый труд сокращает время досуга** и оказывает влияние на здоровье женщин.

## Выводы

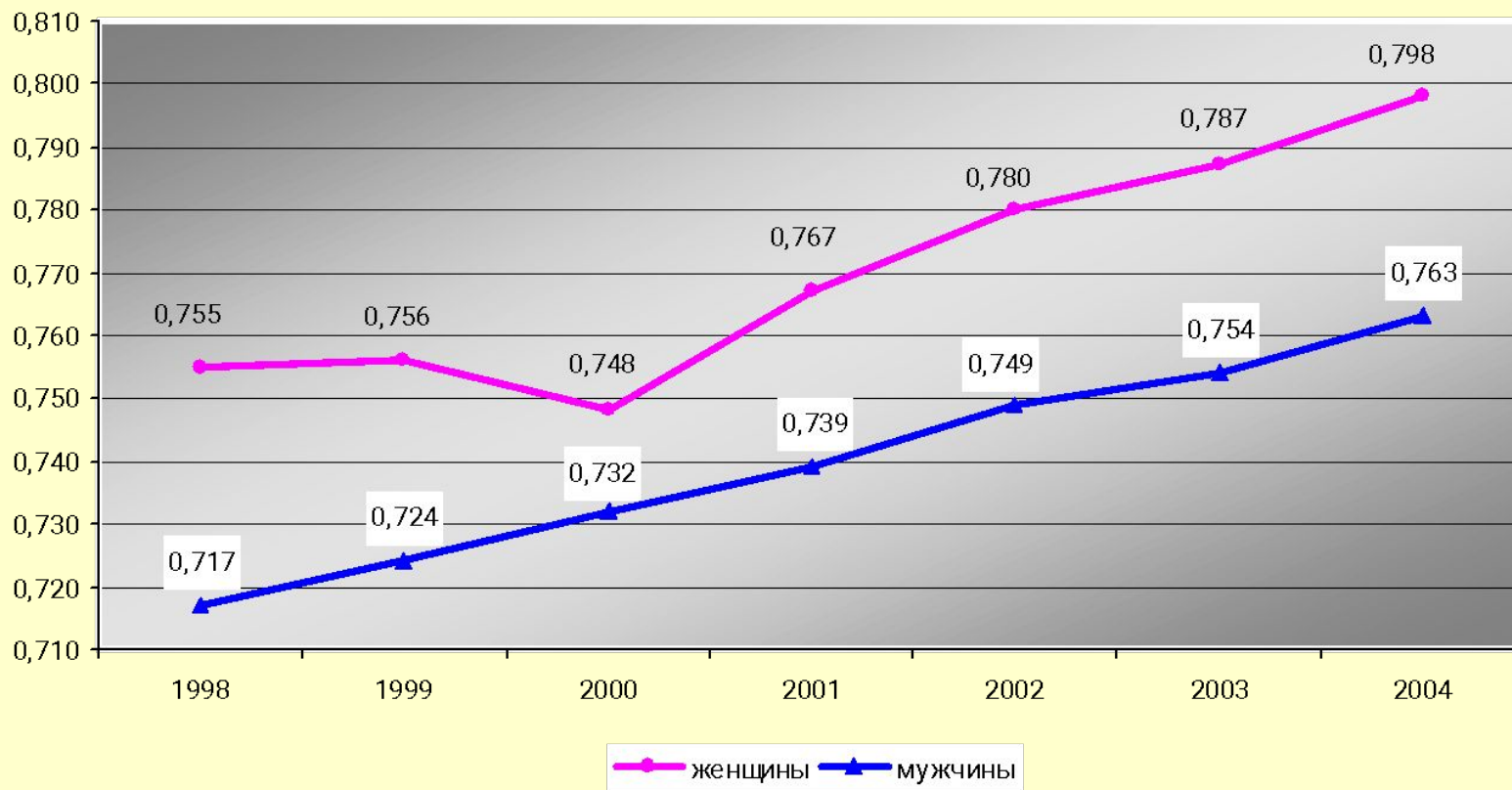
- **Ведение натурального хозяйства** требует производства неоплачиваемого труда со стороны всех членов семьи, особенно женщин, на работах по обработке урожая и по приготовлению пищи. **В менее обеспеченных домохозяйствах** на это уходит **больше времени**, чем в более обеспеченных, которые могут приобретать пищу за деньги.
- **Неоплачиваемый труд женщин** в рыночных условиях замещает большое количество **социальных услуг**, ранее предоставляемых государством, (уход за больными, детьми и т.д.), что ведет к падению совокупного спроса на услуги и продукцию со стороны малообеспеченных семей.
- Различия в гендерных структурах **распределения времени** лежат в основе **различного положения мужчин и женщин** на рынке труда и в экономической сфере.
- У **женщин** не только **меньше возможностей** на рынке труда, но и остается **меньше свободного времени**, которое они могут использовать для инвестиций в свой человеческий капитал.

# Задачи

- Совершенствование методологических и методических основ изучения бюджетов времени для построения надежных динамических рядов данных.
- Применение единой классификации видов деятельности для статистики использования времени.
- Использование методик для проведения точной оценки гендерного распределения структур времени.
- Расширение блока выходных данных для различных социальных групп населения.
- Расширение методов анализа данных по влиянию на распределение и использование времени населением социально-экономических процессов и нововведений. Использование данных обследования в оценке уровня жизни населения.
- Информирование пользователей о практической значимости исследований бюджетов времени населения как для проведения социальной политики, так и для преодоления культурно-национальных стереотипов гендерного разделения труда в домохозяйстве.
- Внедрение качественных методов обследования (изучение субъективных оценок) для более глубокого понимания реального поведения людей и использования ими своего времени.

# Гендерные аспекты человеческого развития

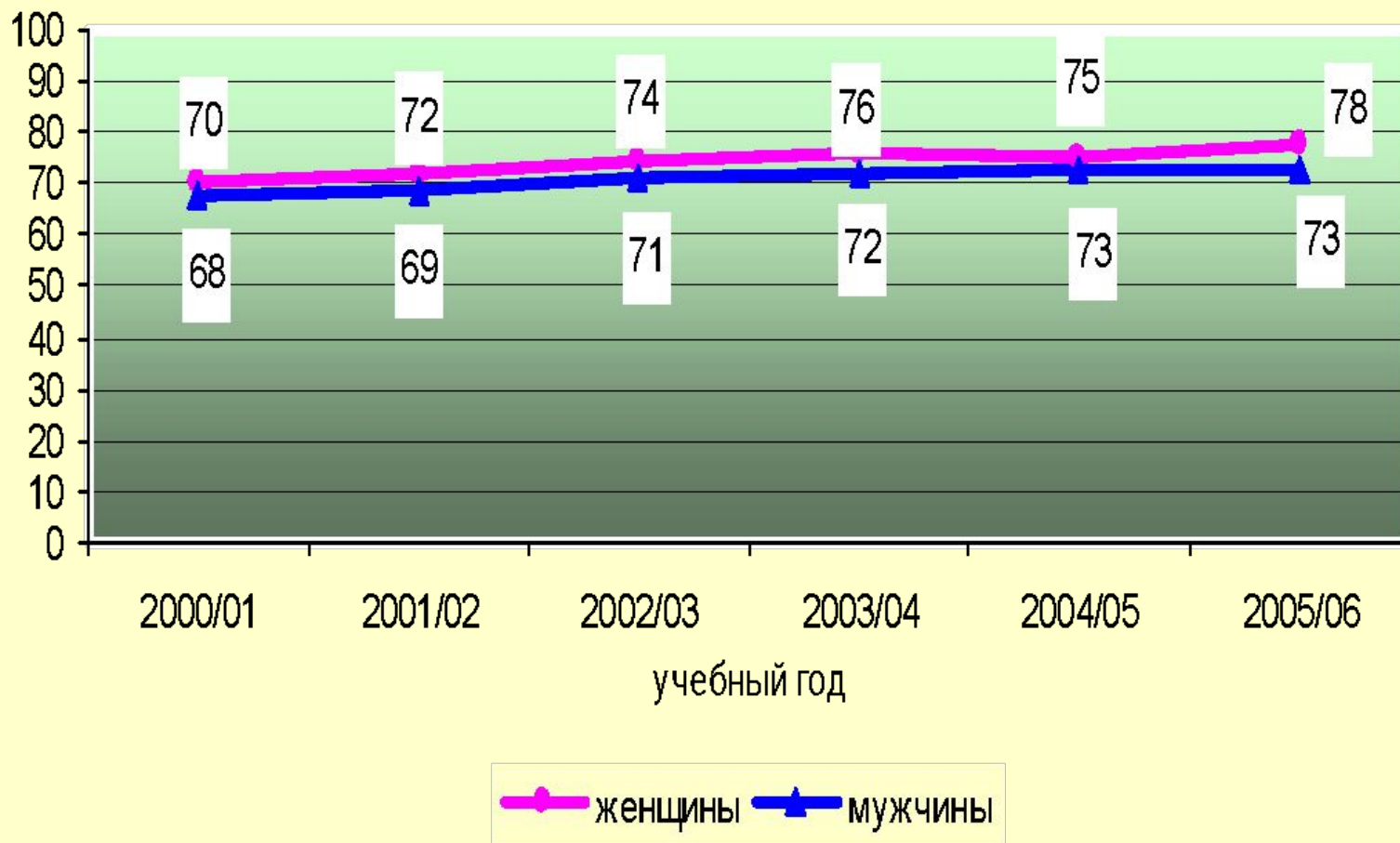
## Индекс человеческого развития\*



\* расчеты д.э.н. Ю.К.Шокаманова

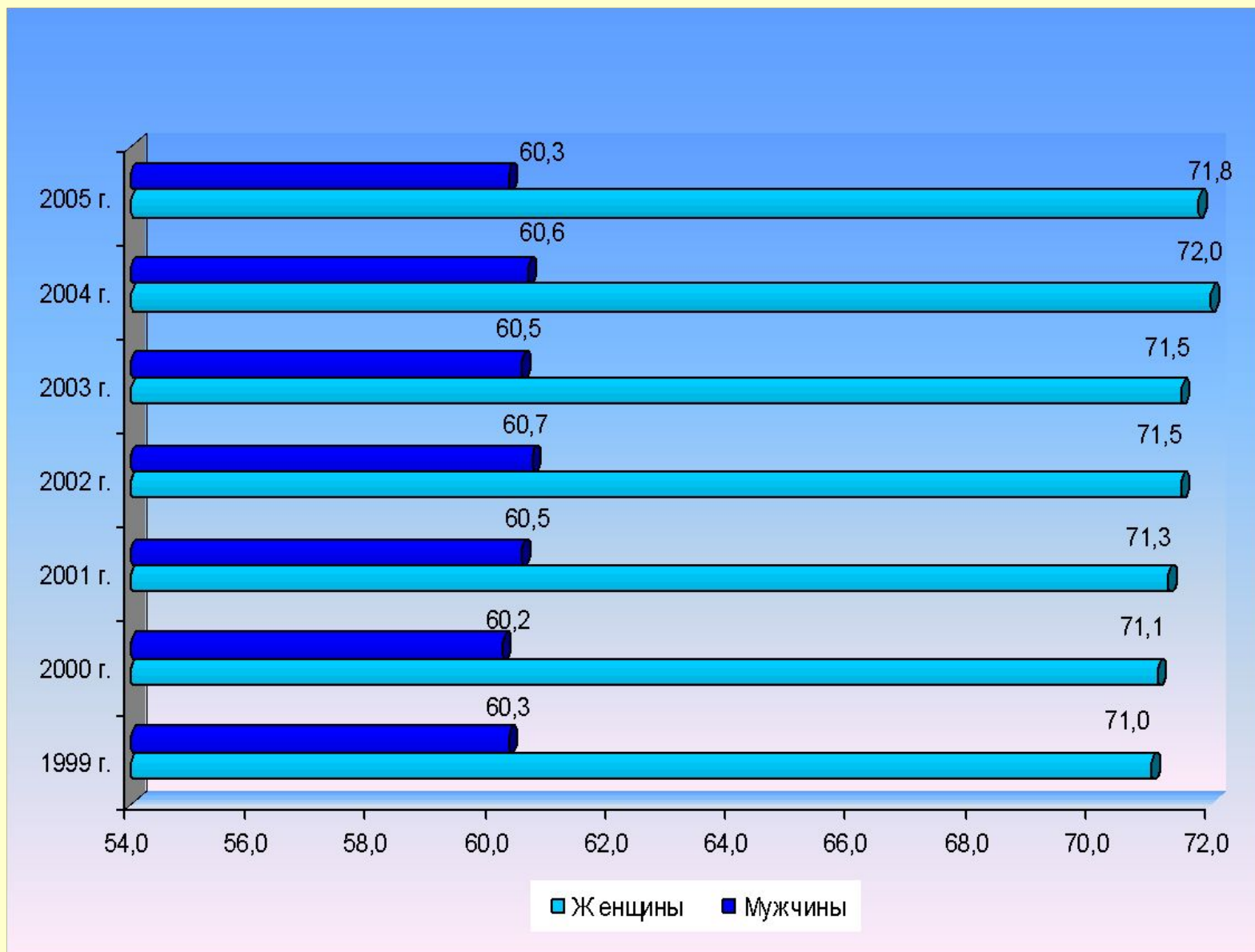
# Динамика отдельных показателей человеческого развития в гендерном разрезе

*Совокупная доля охвата обучением учащихся  
в возрасте 6-24 лет*



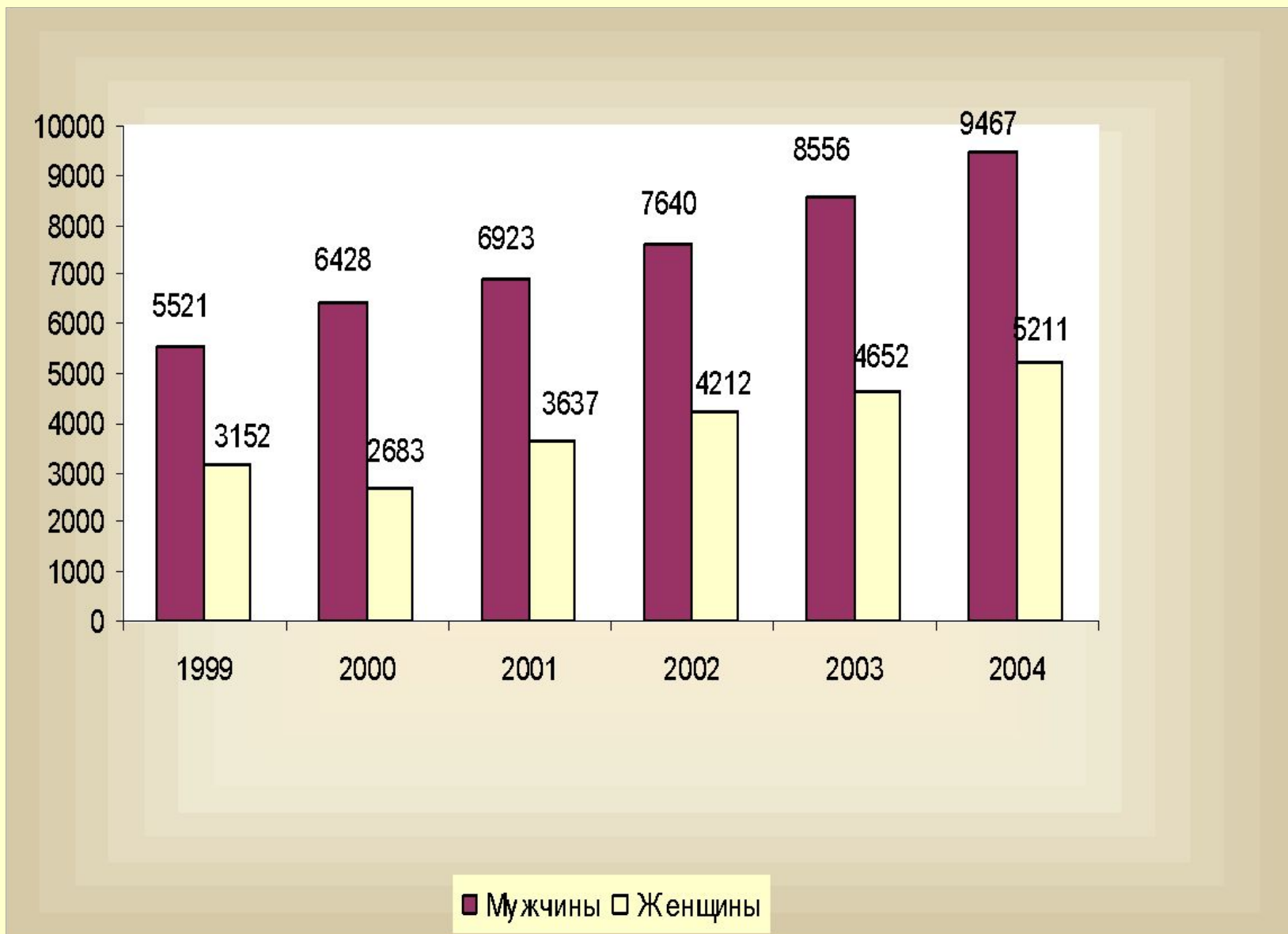
# Ожидаемая продолжительность жизни

(число лет)



# Объем ВВП на душу населения \*

(долларов США)

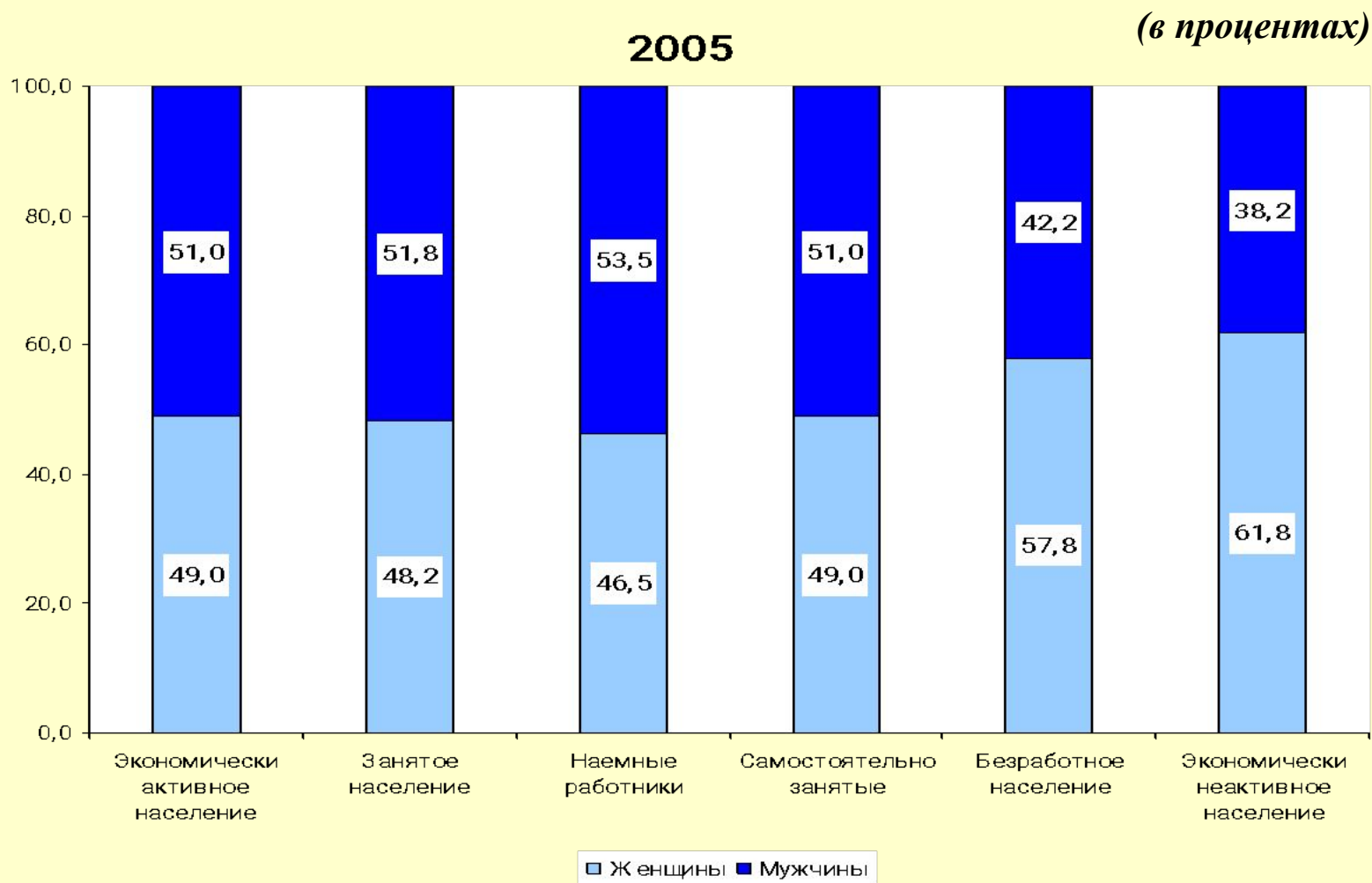


\* расчеты д.э.н. Ю.К.Шокаманова



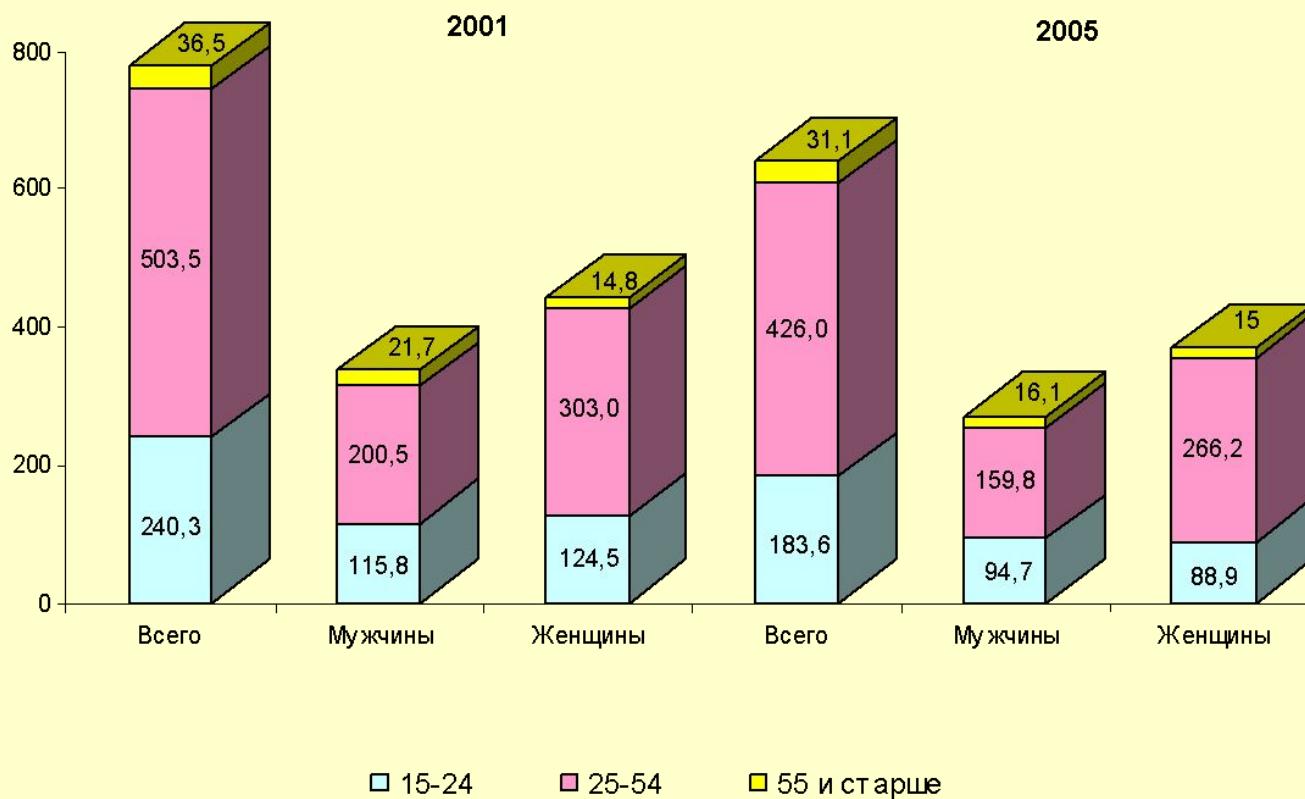
# Гендер и рынок труда

## Распределение населения по степени экономической активности и полу (в возрасте 15 лет и старше)



# Безработное население по полу и возрастным группам

*(тысяч человек)*

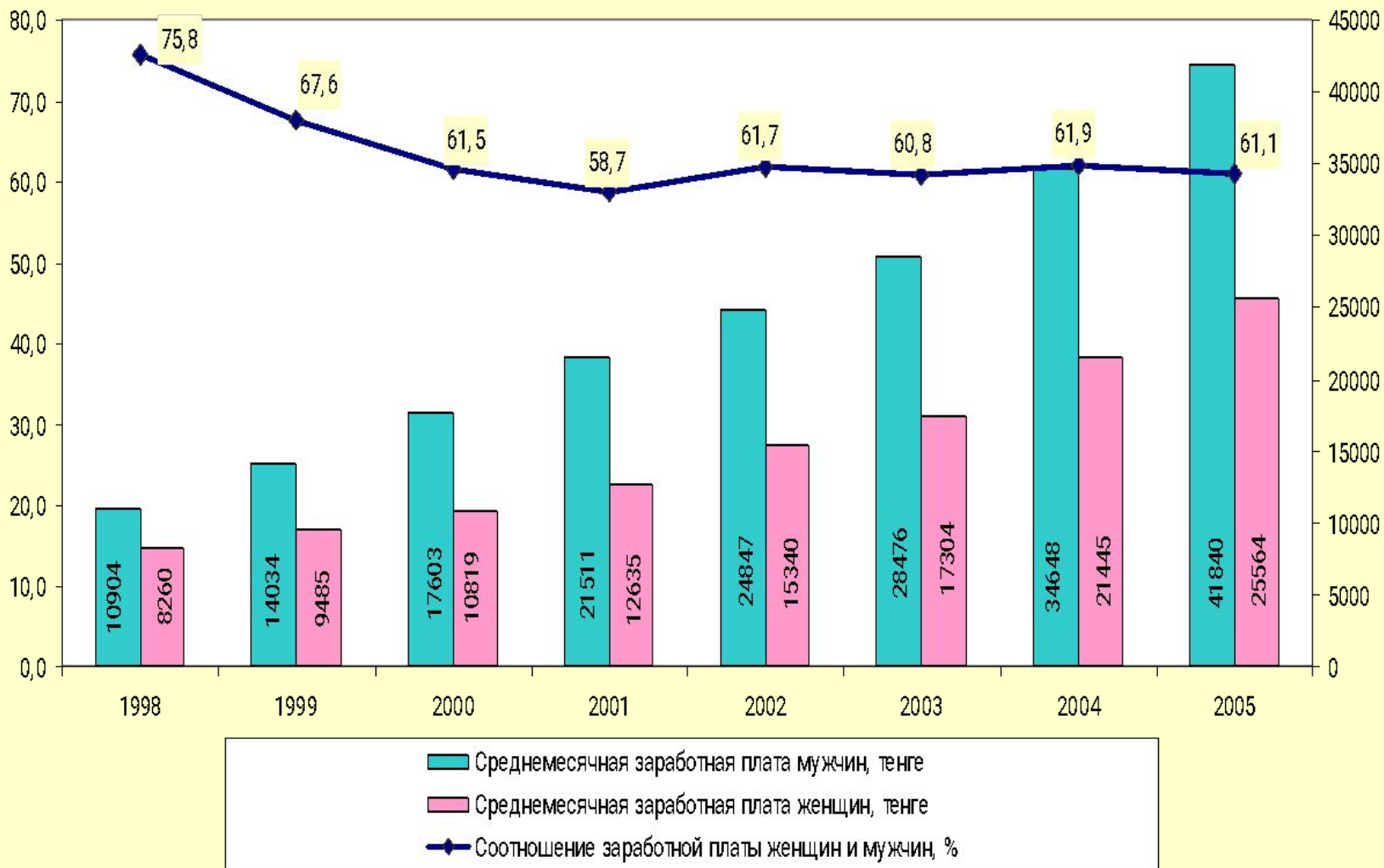


# Структура безработных по продолжительности незанятости в 2005 г.

(в процентах)



# Динамика заработной платы мужчин и женщин



# Занятое население по видам экономической деятельности в 2005 г.

(тыс. человек)



# Возможности, созданные гендерной статистикой

- Появление гендерной статистики в Казахстане обеспечило гендерную экспертизу большого количества государственных республиканских и региональных программ социально-экономического развития
- Гендерные данные позволили включить в эти программы соответствующие меры по обеспечению гендерного равенства в РК в соответствии с Пекинской Платформой Действий, СИДО и Декларацией тысячелетия