

ПРЕЕМСТВЕННОСТЬ В РАЗВИТИИ КУЛЬТУРЫ БЕЗОПАСНОСТИ ЖИЗНЕДЕЯТЕЛЬНОСТИ МЕЖДУ ДЕТСКИМ САДОМ И ШКОЛОЙ


Асбестовское муниципальное дошкольное
образовательное учреждение детский сад
комбинированного вида № 60

Цель работы детского сада – формирование у каждого ребенка основных понятий разумной осторожности в разных жизненных ситуациях и особенностей поведения в них.



Основные разделы программы

- ❖ Профилактика пожарной безопасности;
- ❖ профилактика детского дорожно – транспортного травматизма;
- ❖ действия в чрезвычайных ситуациях , при угрозе террористического акта;
- ❖ личная безопасность в быту.



ОБРАЗОВАТЕЛЬНАЯ ОБЛАСТЬ «БЕЗОПАСНОСТЬ»

- формирование представлений об опасных для человека и окружающего мира природы ситуациях и способах поведения в них;
- приобщение к правилам безопасного для человека и окружающего мира природы поведения;
- передача детям знаний о правилах безопасности дорожного движения в качестве пешехода и пассажира транспортного средства;
- формирование осторожного и осмотрительного отношения к потенциально опасным для человека и окружающего мира природы ситуациям.

Модель организации образовательного процесса

по Образовательной области «Безопасность»

Непосредственная образовательная деятельность	Образовательная деятельность в ходе режимных моментов	Самостоятельная деятельность детей	Взаимодействие с семьями воспитанников
<ul style="list-style-type: none">• Сюжетно-ролевые игры• Беседы• Чтение художественной литературы• Наблюдения• Экскурсии	<ul style="list-style-type: none">• Сюжетно-ролевые игры на прогулке• Решение проблемных ситуаций• Объяснение• Напоминание	<ul style="list-style-type: none">• Сюжетно-ролевые, театральные, дидактические игры• Рассматривание иллюстраций• Продуктивная деятельность	<ul style="list-style-type: none">• Встречи с интересным и людьми• Развлечения• Досуги• Праздники• Личный пример родителей

Развивающие центры «Дорожное движение», «Пожарная безопасность»



Выставки рисунков, поделок и игр детского сада



Праздники и развлечения в детском саду



Деятельность кружков «Светофорик», «Юный пожарный»



Наглядный материал дополнительного образования

Опасность в быту

Помните, что у ребенка еще нет жизненного опыта. Важно можно раньше начать воспитывать в ребенке чувство самосохранения наряду с уверенностью в себе. Не говорите просто «нет», объясните ребенку, в чем именно заключается опасность, используйте конкретные понятия — это острое, колючее, жжется и т. п. Ребенок должен знать такие понятия. Даже ему потрогать горячую чашку с чаем, повторив несколько раз, что это горячо. Уложите (несильно) пальчик иглой или булавкой, объяснив, что это острое, колется. Лучше всего спрятать вещи, которые могут быть потенциально опасными для ребенка и которые вы не хотите подвергать поломке.



Опасность электроприборов

Ребенок дома должен быть в полной безопасности. Недопустимо оставлять электроприборы без наблюдения старших. Электрические приборы и шнуры очень привлекательны для маленьких детей. Поэтому недостаточно отвлечь ребенка, сопли спрятать все замкнуть пальцем в защитной розетке, необходимо постоянно напоминать ребенку о той потенциальной опасности, которую они представляют, и постепенно научить ребенка, а не на шатком столике или тележке. Телевизор излучает радиацию, степень вредности которой все еще полностью не определена, поэтому следует держаться на достаточном расстоянии от экрана, размер которого не должен быть чрезмерно телевизором.



ПРАВИЛА ЛИЧНОЙ БЕЗОПАСНОСТИ

 Не открывай дверь посторонним людям!	 Не играй на стройке!	 Не трогай чужие вещи!	 Не разговаривай с незнакомыми людьми!
 Не царапи собак!	 Не наступай на люки!	 Не сиди на подоконнике!	 Не ходи по льду водоемов!



Опасность в быту

Помните, что у ребенка еще нет жизненного опыта. Важно можно раньше начать воспитывать в ребенке чувство самосохранения наряду с уверенностью в себе. Не говорите просто «нет», объясните ребенку, в чем именно заключается опасность, используйте конкретные понятия — это острое, колючее, жжется и т. п. Ребенок должен знать такие понятия. Даже ему потрогать горячую чашку с чаем, повторив несколько раз, что это горячо. Уложите (несильно) пальчик иглой или булавкой, объяснив, что это острое, колется. Лучше всего спрятать вещи, которые могут быть потенциально опасными для ребенка и которые вы не хотите подвергать поломке.



Опасность электроприборов

Ребенок дома должен быть в полной безопасности. Недопустимо оставлять электроприборы без наблюдения старших. Электрические приборы и шнуры очень привлекательны для маленьких детей. Поэтому недостаточно отвлечь ребенка, сопли спрятать все замкнуть пальцем в защитной розетке, необходимо постоянно напоминать ребенку о той потенциальной опасности, которую они представляют, и постепенно научить ребенка, а не на шатком столике или тележке. Телевизор излучает радиацию, степень вредности которой все еще полностью не определена, поэтому следует держаться на достаточном расстоянии от экрана, размер которого не должен быть чрезмерно телевизором.



Деятельность театрального кружка «Тили-бом»

ПОБЕДИТЕЛИ ГОРОДСКОГО
КОНКУРСА ВИДЕОРОЛИКОВ 2008
ПРЕДСТАВЛЕНИЕ «СМЕШАРИКИ
СПАСАЮТ ЛЕС ОТ ОГНЯ»



ВИДЕОРОЛИКИ 2008 , 2010
ПОБЕДИТЕЛИ ГОРОДСКИХ
КОНКУРСОВ, УЧАСТНИКИ
ОБЛАСТНЫХ КОНКУРСОВ



Информационные стенды

*Наглядные
формы работы
с родителями:*

- Информационный центр «Для Вас, родители!»
- Информационные стенды: «Пожарная безопасность» и др.
- Папки - передвижки на различные темы



Взаимодействие со школой № 22

В плане работы по взаимодействию детского сада № 60 и школы № 22 выделен раздел - «Безопасность жизнедеятельности детей».

Совместная работа проводится по таким направлениям как:

- профилактика пожарной безопасности;
- профилактика детского дорожно-транспортного травматизма.



Посещение детьми 6 – 7 лет музея школы № 22
в рамках недели безопасности , 2010 год

Взаимодействие с ОГИБДД г. Асбеста

- ❖ Театрализованное представление по ПДД (г. К-Уральский) с выступлением инспектора ГИБДД, освещением в СМИ (видеоматериал в программе Асбестовского телевидения) (2008 г.)



- ❖ Театрализованное представление по ПДД (г. Челябинск) с выступлением инспектора ГИБДД, освещением в СМИ (видеоматериал в программе Асбестовского телевидения) (2009 г.)



Формы взаимодействия

- проведение бесед с опорой на реальный опыт;
- занятия познавательного цикла;
- игровые тренинги по эвакуации;
- проведение инструктажей;
- экскурсии.



Взаимодействие с родителями

Семинар-практикум «Развитие личной безопасности дошкольника в семье» для родителей ДООУ № 60 (2010 г.)

Просвещение родителей – одно из крайне важных и в тоже время наиболее сложных направлений работы детского сада.



Родители и дети – активные участники городских мероприятий по профилактике ДДТТ

- Городской конкурс по БДД (Юля Ю.- благодарность за участие; 2008г.)
- Городской конкурс поделок «Мы за безопасные дороги» - (поделка «Светофор» - 1 место, приз, Олег С., 2009 г.)
- Городской конкурс поделок и рисунков «Мы за безопасные дороги» (рисунок «Смешарики», поделка из соленого теста «Дядя Степа – Светофор» – Миша Х., грамота, приз и благодарственное письмо; 2010 г.)



Методическая работа с педагогами

Инструктивно-методическое
занятие для педагогов по
совершенствованию знаний
основ пожарной безопасности и
действий в ЧС
(2010 г.)



Достижения педагогов, детей и родителей в мероприятиях по культуре безопасности жизнедеятельности

2008 год	<ul style="list-style-type: none">▪ Кудряшова М.Л, музыкальный руководитель – лауреат областного конкурса на лучшее методическое пособие по теме «Пожарная безопасность»;▪ 1 место в городской выставке «Внимание, улица!»;▪ 1 место в городском конкурсе театрализованных представлений на противопожарную тематику (представление «Смешарики спасают лес от пожара»);▪ 1 место в городском конкурсе «Помню я всегда о том, что нельзя шутить с огнем»
2009 год	<ul style="list-style-type: none">▪ 1 место в городском конкурсе театрализованных представлений на противопожарную тематику (представление «Страшный чемодан»;▪ Благодарность Начальника отделения ГИБДД АГО за активное участие в городских мероприятиях по безопасности дорожного движения (грамоты за 1,2, 3 места);
2010 год	<ul style="list-style-type: none">▪ 1 место в городском конкурсе театрализованных представлений на противопожарную тематику (представление «Лунтик и его друзья против огня»;▪ 1 место в городском конкурсе «Мы за безопасные дороги»;▪ 1 место в городском конкурсе «Зеленый огонек», участие в областном конкурсе