



Безработица: причины и последствия

Структура занятости

<u>Нетрудоспособное население</u>		
Трудоспособное население (трудовые ресурсы):		
<u>Добровольно незанятые</u> (Н)	Экономически активное население	
	<u>Занятые</u> (З)	<u>Безработные</u> (Б)

Общая площадь прямоугольника соответствует численности населения страны.



К нетрудоспособному населению относятся люди, которые в силу возраста и состояния здоровья не способны к труду:

1. дети до 16 лет,
2. пенсионеры (мужчины старше 60 лет, женщины старше 55 лет),
3. инвалиды.



Трудоспособное население (трудовые ресурсы)

Добровольно незанятые - трудоспособные люди, не занятые в общественном производстве и не стремящиеся получить работу:

1. студенты дневного отделения,
2. домохозяйки,
3. бродяги,
4. люди, искавшие работу, но отчаявшиеся её найти и поэтому прекратившие поиск работы.



Занятые - люди, имеющие работу, причем не важно, занят человек полный рабочий день или неполный, полную рабочую неделю или неполную.

При этом человек считается занятым, если он не работает по следующим причинам:

1. болеет,
2. находится в отпуске,
3. бастует,
4. из-за стихийных бедствий.



Безработными признаются:

- трудоспособные граждане;
- не имеющие работы и заработка;
- зарегистрированные в службе занятости;
- активно ищущие работу и ожидающие начала трудовой деятельности.



Сходство между безработными и добровольно незанятыми:

Трудоспособные, не работают

Различие между безработными и добровольно незанятыми:

Безработные ищут работу, добровольно незанятые не желают работать

Сходство между безработными и занятыми:

Трудоспособные, желают работать

Различие между безработными и занятыми:

Занятые имеют работу, безработные ищут

Безработица – социально-экономическое явление, характеризующееся отсутствием работы для части населения.

Виды безработицы

С точки зрения характера вытеснения работника с производства

Добровольная

Вынужденная

С точки зрения причин и условий возникновения безработицы

Фрикционная

Структурная

Циклическая

Сезонная



Фрикционная безработица

- Связана с поиском и ожиданием работы по разным причинам, например, переезд в связи с изменением семейного положения, окончанием вуза. Этот вид безработицы предполагает перемещение рабочей силы по отраслям, регионам, в связи с возрастом, переменной профессии и т.д.

Особенности:

- Работу ищут уже **готовые специалисты** с определённым уровнем профессиональной подготовки и квалификации.
- Безработица этого вида **обычно продолжается короткий период времени.**
- Способствует более рациональному размещению рабочей силы и более **высокой производительности.**



Структурная безработица

- Характеризуется несовпадением спроса на труд и предложением в различных фирмах, отраслях, по различным профессиям, происходит «исчезновение» профессии в результате НТП.

Представлена работниками,

- которые не в состоянии занять имеющиеся рабочие места вследствие отсутствия необходимых навыков и умений для производства нового вида продукции, имеющего спрос на рынке.
- Более продолжительна и дорогостояща, чем фрикционная.



Циклическая безработица

- Вызывается сменой фаз в производственном цикле.

представлена работниками,

уволенными в период, когда вся экономика страдает от экономического спада.

Считается, что при улучшении положения в экономике такие работники снова находят работу.



Сезонная безработица

- В результате необходимости в ряде отраслей проводятся сезонные работы (например, в сельском хозяйстве).



Фрикционная

Структурная

Естественная безработица

Полная занятость =

Рабочая сила × (1 - естественная норма безработицы)

Естественная норма безработицы – это ситуация, когда в стране существует только структурная и фрикционная безработица.

Измерение безработицы и уровня безработицы

Население страны

Рабочая сила + Выбывшие из состава
рабочей силы

Рабочая сила = Женщины (16 – 55 лет) + Мужчины (16 – 60 лет)

Рабочая сила

Экономически
активное
население

Экономически
неактивное население
(добровольно
незанятые)

Занятые

Безработные


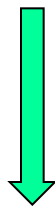

Уровень безработицы =

$$\frac{\text{Безработные}}{\text{Занятые} + \text{Безработные}} \times 100\%$$

Задача

Вычислить уровень безработицы в стране, численность населения которой 100 млн. человек. Из них 24 млн. дети до 16 лет, 30 млн. человек выбыли из состава рабочей силы по возрасту, 4,6 млн. человек - безработные, 1 млн. человек заняты неполный рабочий день и ищут работу.

Методы регулирования безработицы



Методы регулирования циклической безработицы:

- создание условий для роста спроса на товары (стимулирование роста экспорта, поддержка инвестиций в реконструкцию предприятий, поощрение иностранных инвестиций в экономику),
- создание условий для сокращения предложения рабочей силы (снижение возраста для выхода на пенсию),
 - создание условий для роста самозанятости,
 - реализация программ поддержки молодых работников

Особенности безработицы в России

1) **Высокая территориальная концентрация**

2) **Противоположность**. В период трудящихся ресурсов в России по сравнению с другими странами создавались и развивались развитые страны крупные предприятия с высокой мобильностью. В России широкие масштабы приобрела также так называемая «скрытая» безработица. В случае скрытой безработицы человек является безработным по сути (не работает, хотя хочет работать), но по ряду причин, часто устраивается на работу с более высокой заработной платой.

А) из-за недостаточного развития службы занятости в регионе люди, не имеющие работы, не обращаются в бюро по трудоустройству и поэтому не учитываются в качестве безработных, экономика, многие градообразующие предприятия

Б) предприятия пытаются удержать работников в течение времени, в городах и поселках, где они располагались, практически не было

альтернативных рабочих мест, поэтому работникам, уволенным с таких предприятий, не находилось иного места работы.

