

Отношения между объектами

*Информатика и ИКТ
3 класс*

Учитель: Чичерова Н.
М.



Все объекты находятся в
определённых
отношениях между собой




Больш
е



Мень
ше



Отношения имеют имена:
меньше, больше, дороже,
уже, шире, выше, ниже



На схеме отношения обозначаются



Больш
е
Дорож
е
Красив
ее
Шеро





Стар
ше
Мудр
ее



Выше






Лев

ее



Быстр
ее



Сильн

ее



**Каждое отношение имеет
свою противоположность**

Бли

Даль

Выш

Ниж

Тяжеле

Легч

Коро

Длинн

Темне

Светл

е

ее



Мягч

е




Твёрж е



Глуб
же



Мель че



Отношения объектов

Противоположности

Отношения между


людьми

Часть - целое




Учитель

ь



Учени

к



Сест
ра



Бра

Т



Часть

ь




Цел

де




Част

ь



Цел
ое



Главное, что нужно

запомнить:

1. Объекты находятся в отношениях между собой.
2. Отношения между объектами имеют имена.
3. Описание отношений – важная характеристика объекта.

