

Урок логопедии во

2 классе

Тема:


«Звуки З и С»

Сейчас идёт (время года)


Сегодня (число, месяц,  
день недели)

# План занятия


- Речевая разминка
- Найди четвёртый лишний
- пп
- Анализируем и сравниваем звуки
- Работаем с буквами
- Читаем слоги
- Различаем звуки в словах
- Работаем с предложениями




1




2



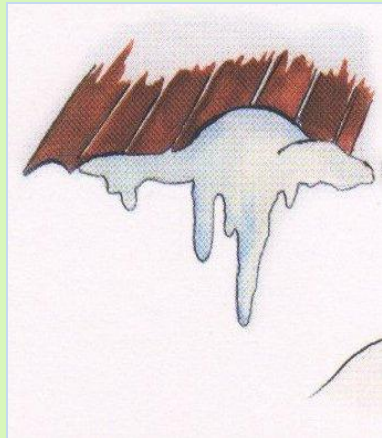
3




4



1



2




3



4



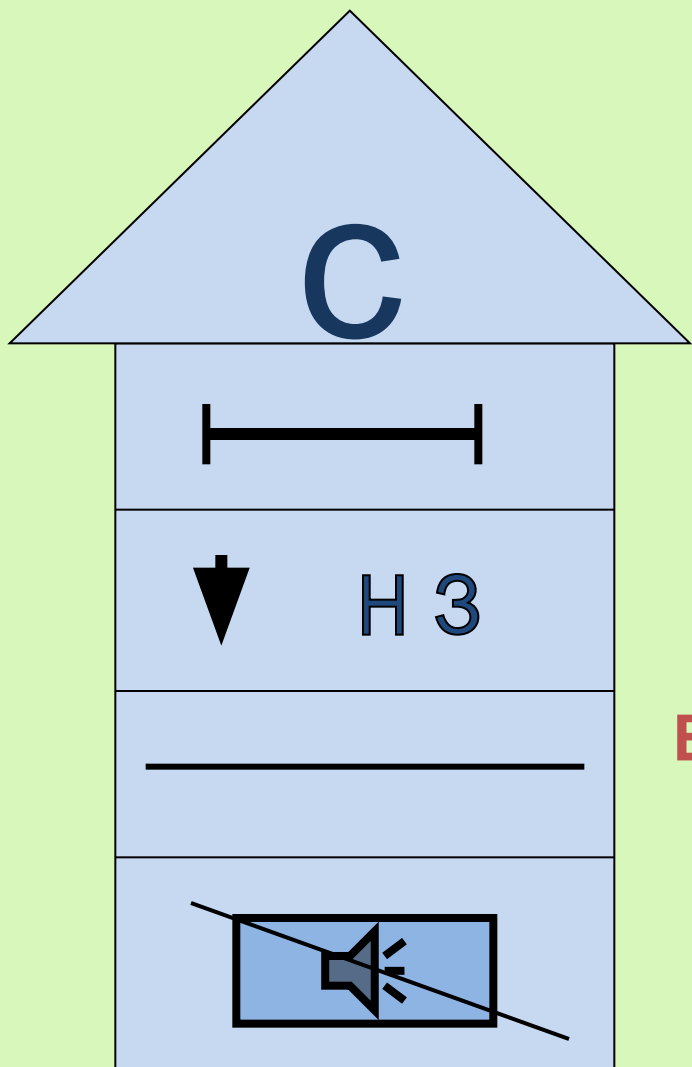


- Вспомним:

сходство и различие звуков С и З

- Будем учиться:

различать звуки С и З в слогах,  
словах, предложениях

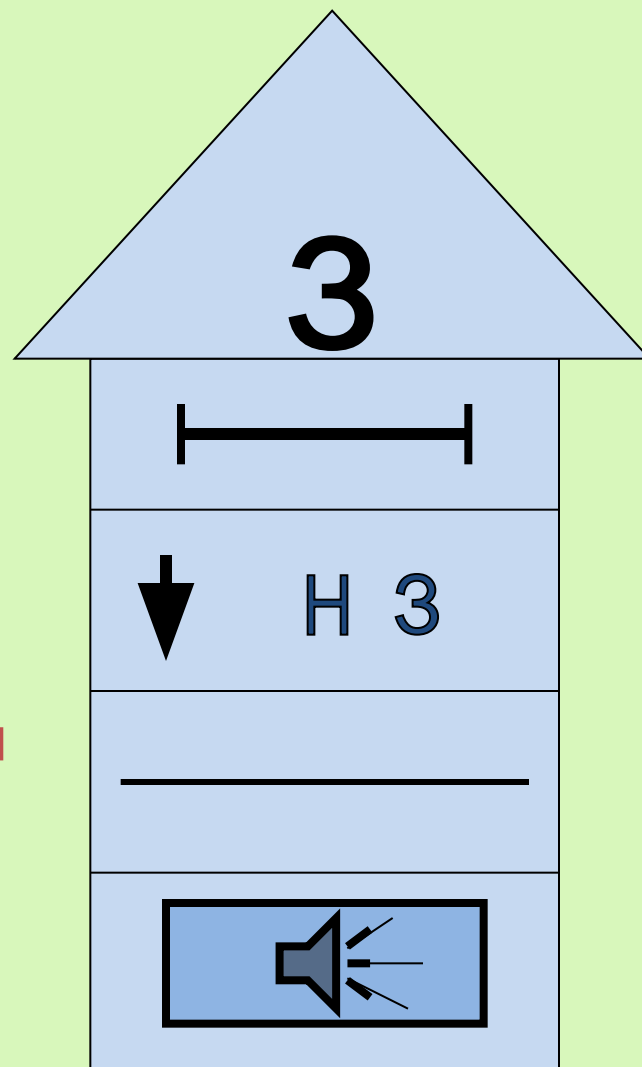


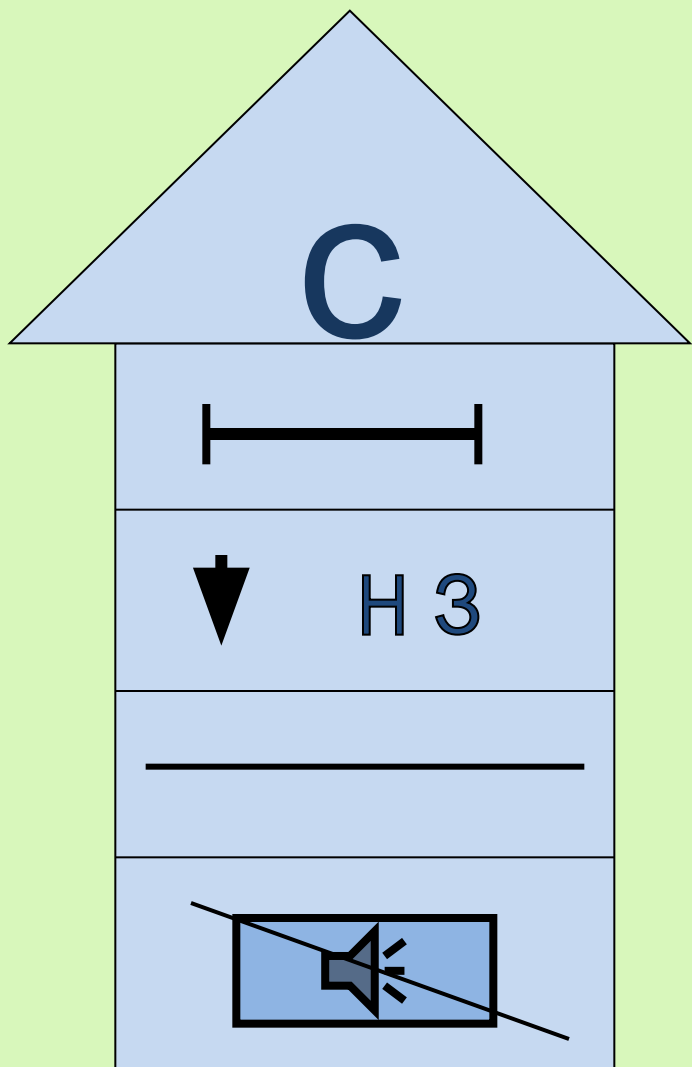
губы

язык

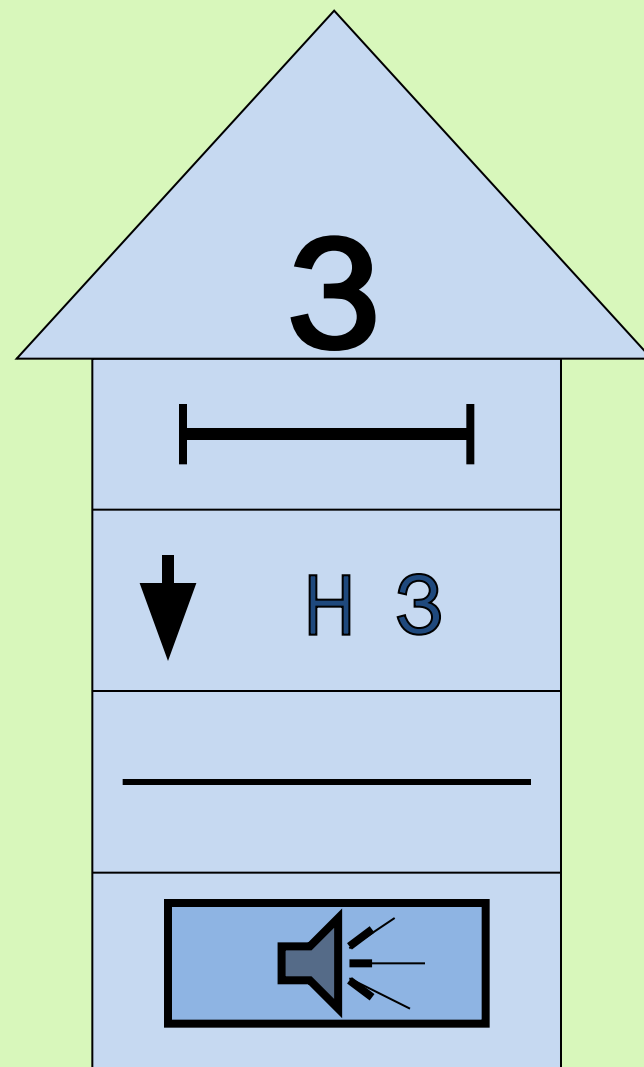
Воздушная  
струя

ГОЛОС





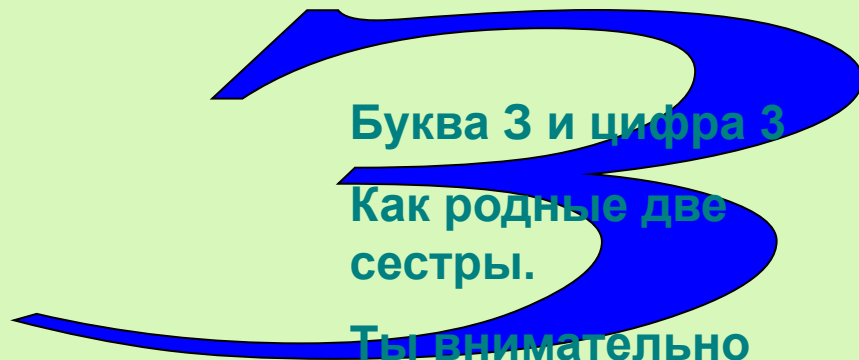
+  
+  
+  
—







**Что за  
буква  
светится  
в небе  
ярким  
месяцем?**




**Буква З и цифра 3**

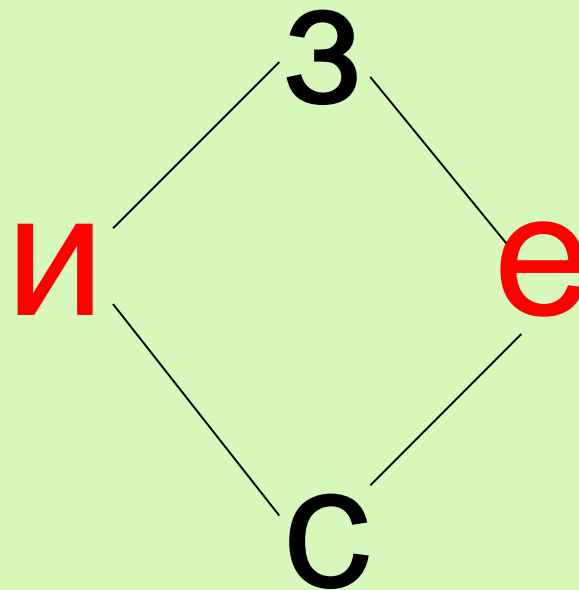
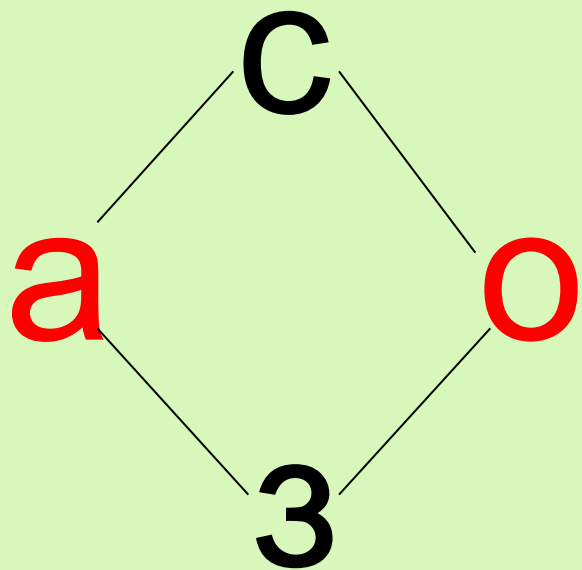
**Как родные две  
сестры.**

**Ты внимательно  
смотри –**

**Пишем З как цифру 3.**



# Составь и прочитай слоги и звукосочетания



# Графическая схема слова.

•СОЛНЫШКО

СОЛ — НЫШ — КО

С \_\_\_\_\_

- **Читаю слово**
- **Повторяю его по слогам**
- **Считаю слоги**
- **Рисую столько же чёрточек**
- **Определяю место звука**
- **Обозначаю буквой**

- **1 – весна, снег, звонкая**
- **2 – засветило, скворец, снежок**

# Выбери из скобок нужный согласный

- (З,с)акончилась холодная (з,с)има.
- Тает (з,с)нег.
- (З,с)олнышко (з,с)ветит ярко.
- Ве(з,с)ной небо голубое, чи(з,с)тое.