



# ЭКОНОМИКА АВСТРАЛИИ

# 1. Экономико-географическое

## ПОЛОЖЕНИЕ

Дата независимости: 1 января 1901

Официальный язык: Английский

Форма правления: Конституционная монархия

Территория: всего 7 692 024 км<sup>2</sup> (6-я в мире)

% водной поверхности: 1%

Население: 22 146 269 чел. (51-е) (оценка 2010г.)

плотность: 2,8 чел./км<sup>2</sup>

Столица: Канберра

Валюта: Австралийский доллар (AUD)

Часовые пояса: UTC +8 ... +10

Крупнейший города: Сидней, Мельбурн, Брисбен, Перт, Аделаида

ВВП: всего \$800,200 млрд (18-й) (оценка 2008г.)

На душу населения: \$37 302

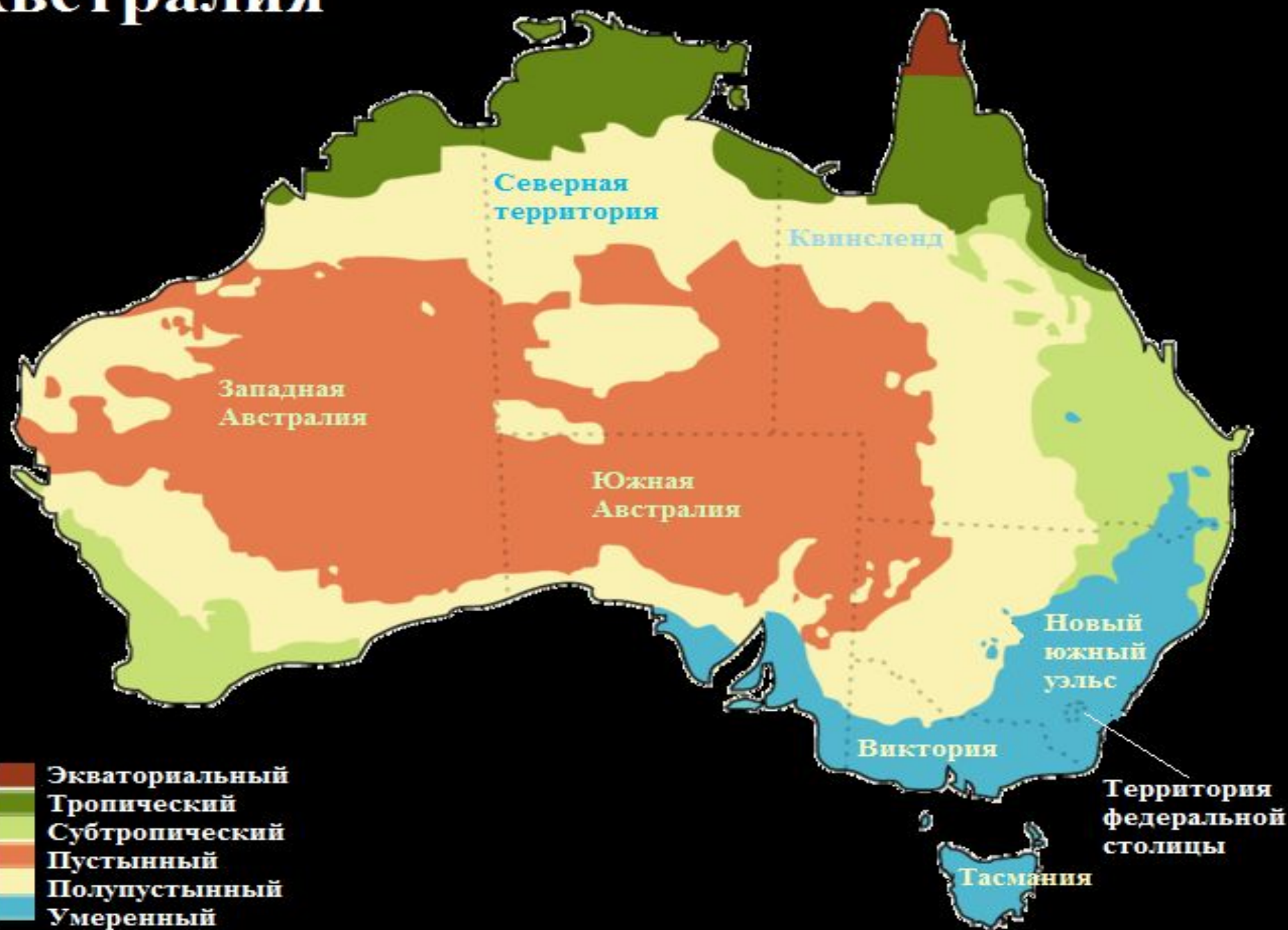
Королева: Елизавета II

Генерал-губернатор: Квентин Брайс

Премьер-министр: Кевин Радд



# Австралия



# Природные ресурсы

Основное природное богатство страны — минеральные ресурсы

1-е место в мире по запасам урана (1/3 мировых запасов)

1-е место в мире по запасам бокситов (1/3 мировых запасов и  
40% добычи)

3-е место по добыче урана (8022 т в 2009 г.)

6-е место в мире по запасам угля

1. Железная руда

2. Полиметаллы

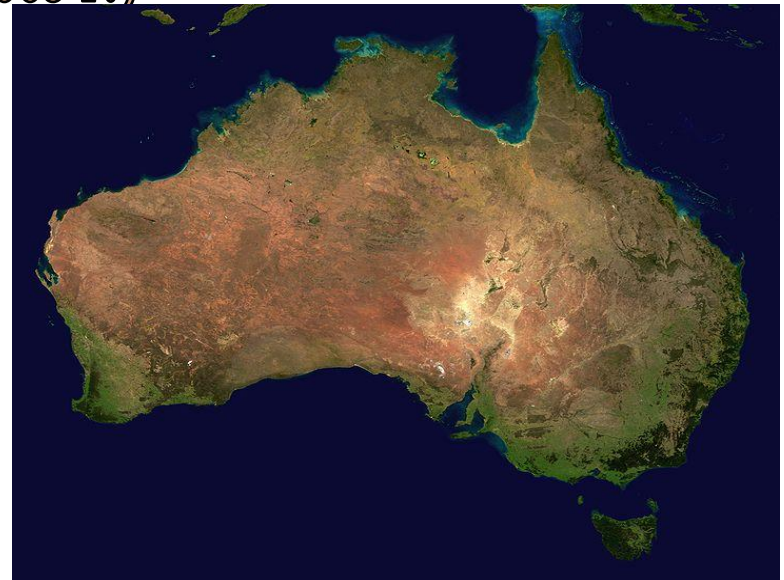
3. Золото

4. Бокситы

5. Уран

6. Каменный уголь

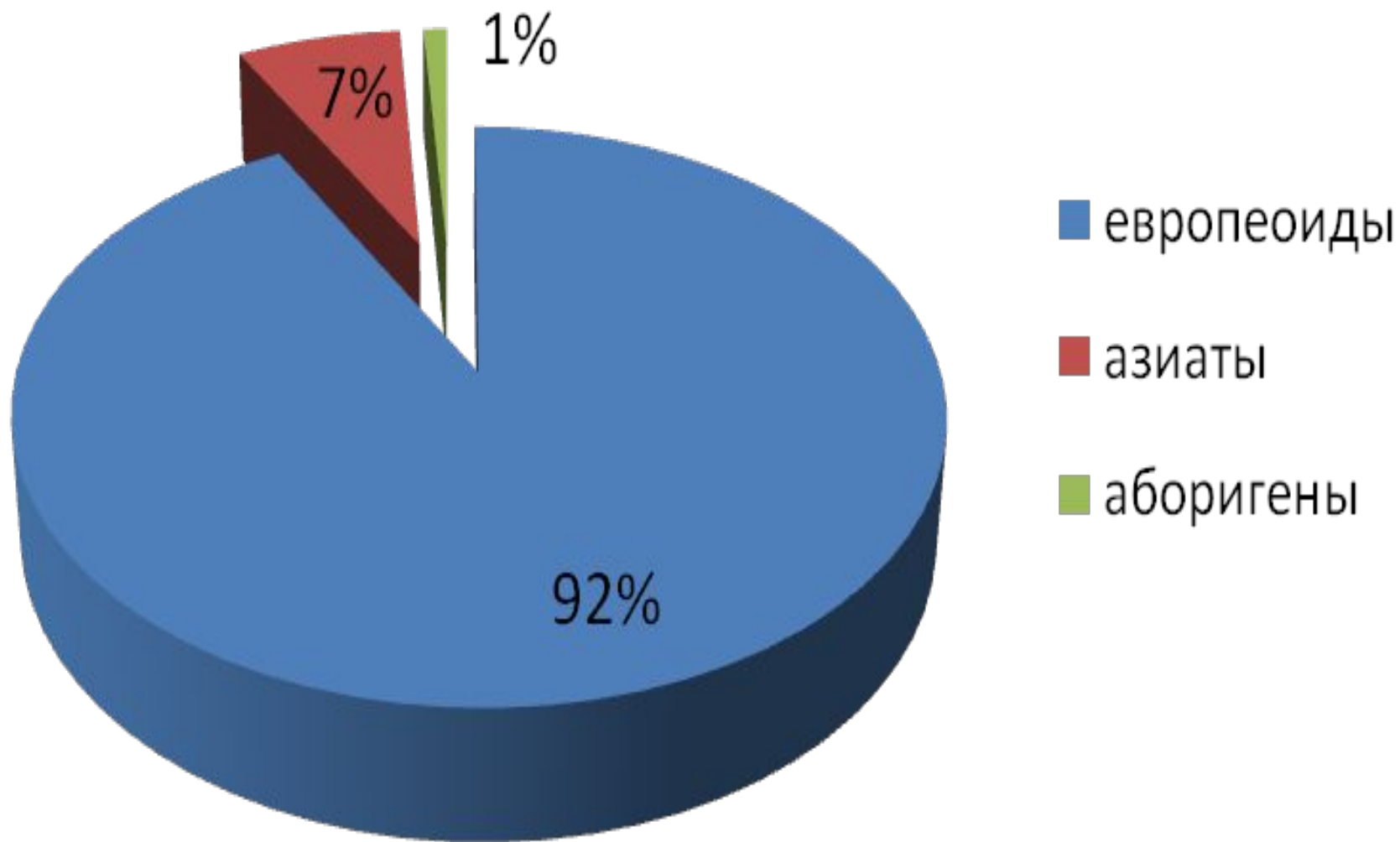
7. Неметаллические полезные ископаемые



# Административно - территориальное деление



# Этнический состав населения



# Политическое устройство

## ФЕДЕРАЛЬНАЯ ВЛАСТЬ

### Исполнительная власть

Монарх (Елизавета II)  
Генерал-губернатор  
Премьер-министр  
Кабинет  
Исполнительный совет

### Законодательная власть

Парламент

### Судебная власть

Верховный суд

## Правительства штатов и территорий

### Исполнительная власть

Губернаторы  
Премьер-министры

### Законодательная власть

Парламенты

## Местное самоуправление

# Промышленность

**Основные отрасли: горнодобывающая, промышленное и транспортное производства, пищевая, химическая, сталелитейная, электротехническая, металлургическая, автомобилестроение**

**По производству электроэнергии на душу населения занимает одно из первых мест в мире**

**4-е место по величине экспорта вина**

**экспорт вина свыше 400 млн л в год на международный рынок**





# Транспорт

Австралийская дорожная система разделена на 3 категории:

Федеральные дороги

Дороги штатов

Местные дороги




# Транспорт

Существует несколько трубопроводных систем, из них:

Нефтепровод: 2,500 km

Бензинопровод: 500 km

Газопровод: 5,600 km



# Транспорт

**Железнодорожная сеть очень развита, общая протяжённость путей составляет 33 819 км**

**Крупнейшие города Австралии не имеют полноценных систем метрополитена.**

**Системы городских поездов Сиднея и Мельбурна имеют лишь несколько подземных станций. В обоих городах существуют планы по сооружению полноценных линий метро.**



# Транспорт

По состоянию на 2004 г. крупнейшими аэропортами являются 448 аэро-



м покрытием

Аэропорт Юнайтед

# История экономики

До появления европейцев экономика Австралии основывалась на охоте и собирательстве.

1788г. - Первые английские каторжные поселения полностью зависели от снабжения из Великобритании. Однако за короткий период в Австралии стало развиваться овцеводство.





1820-1850 - рост экспорта шерсти

1851-1858 - обнаружение месторождений  
золота в штате Виктория и "золотая  
лихорадка"

1879 - введение технологии заморозки мяса, 

что позволило Австралии начать экспорт мяса в  
Великобританию в 1880г.

1901 - создание единого рынка после  
образования Австралийского Союза

- В начале 1990-х годов экономика Австралии переживала спад.



Экономический кризис в странах Азии 1997–1998 годах отразится на Австралии.

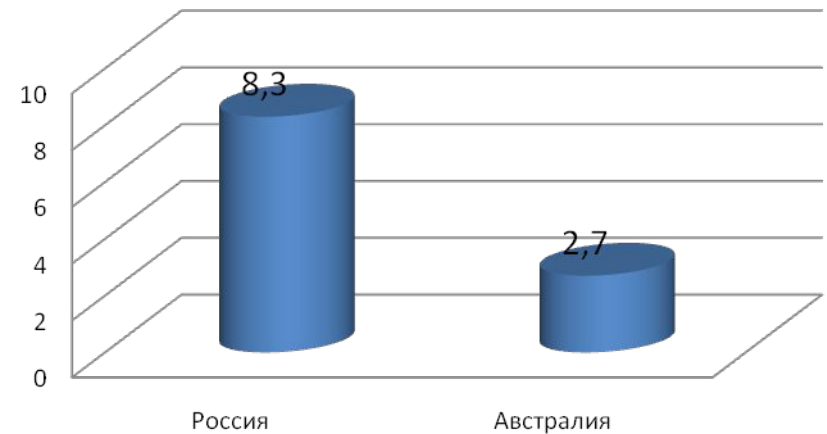
Вначале 1999 австралийская экономика вступила в период подъема с низкими темпами инфляции.

# Демографические показатели (данные за 2008 г.)

## Численность населения



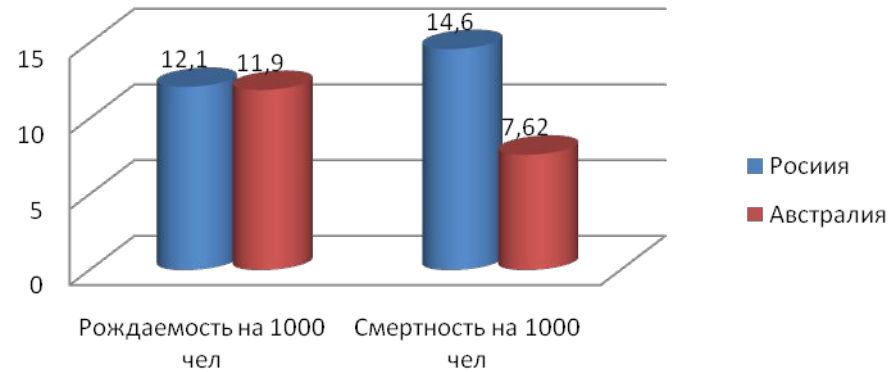
## Плотность населения на 1 кв. км.



## Средний возраст

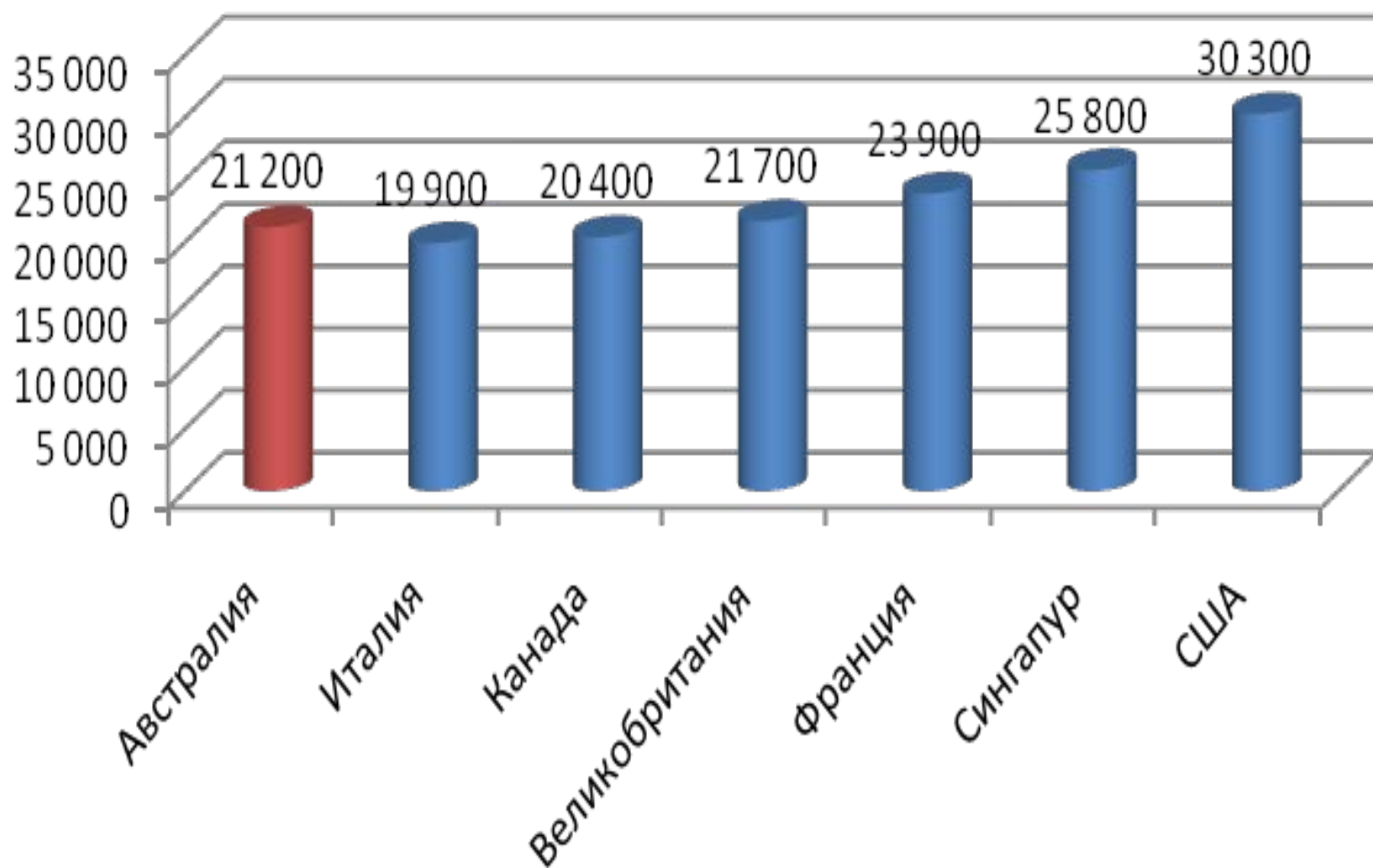


## Показатели рождаемости и смертности

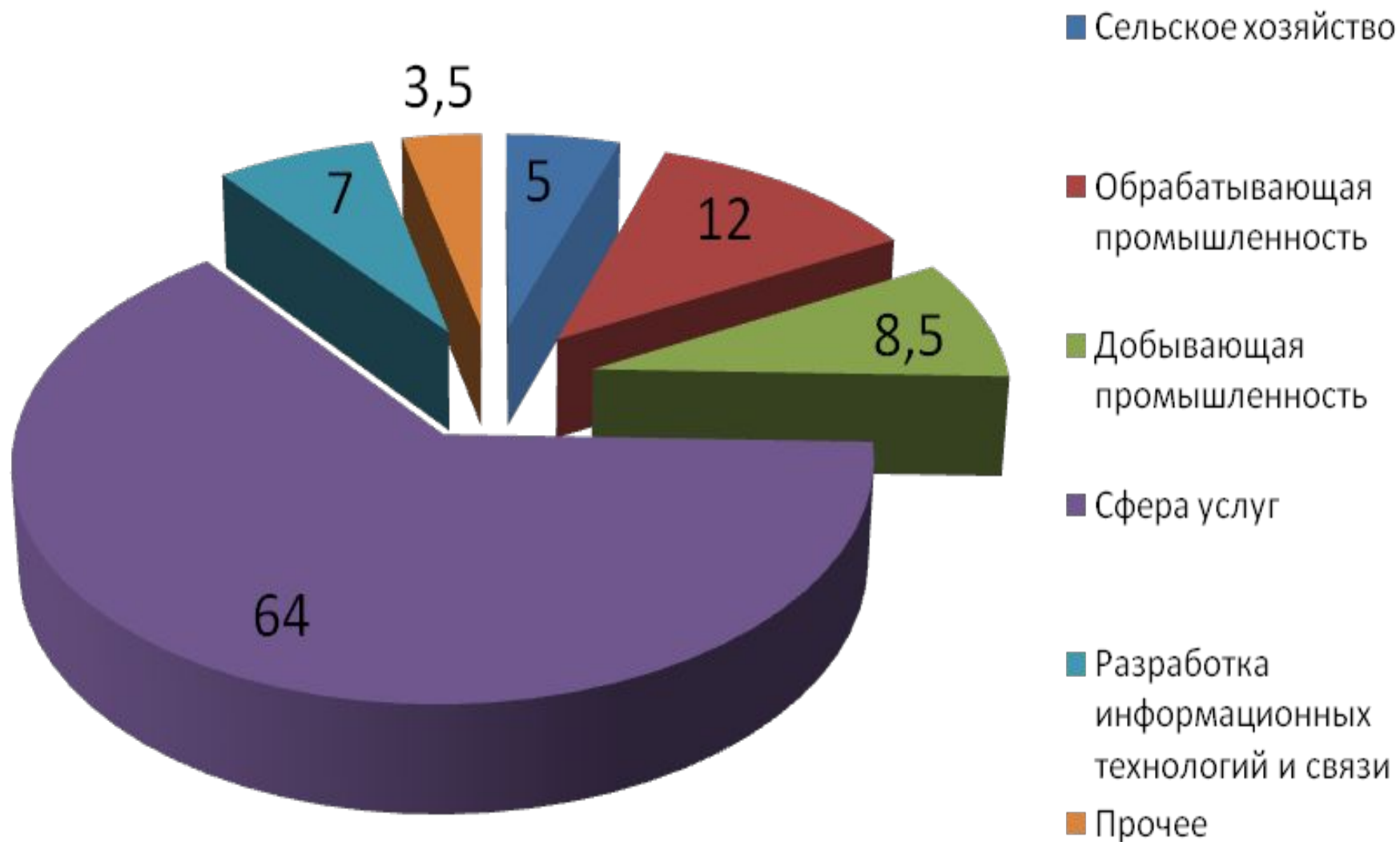




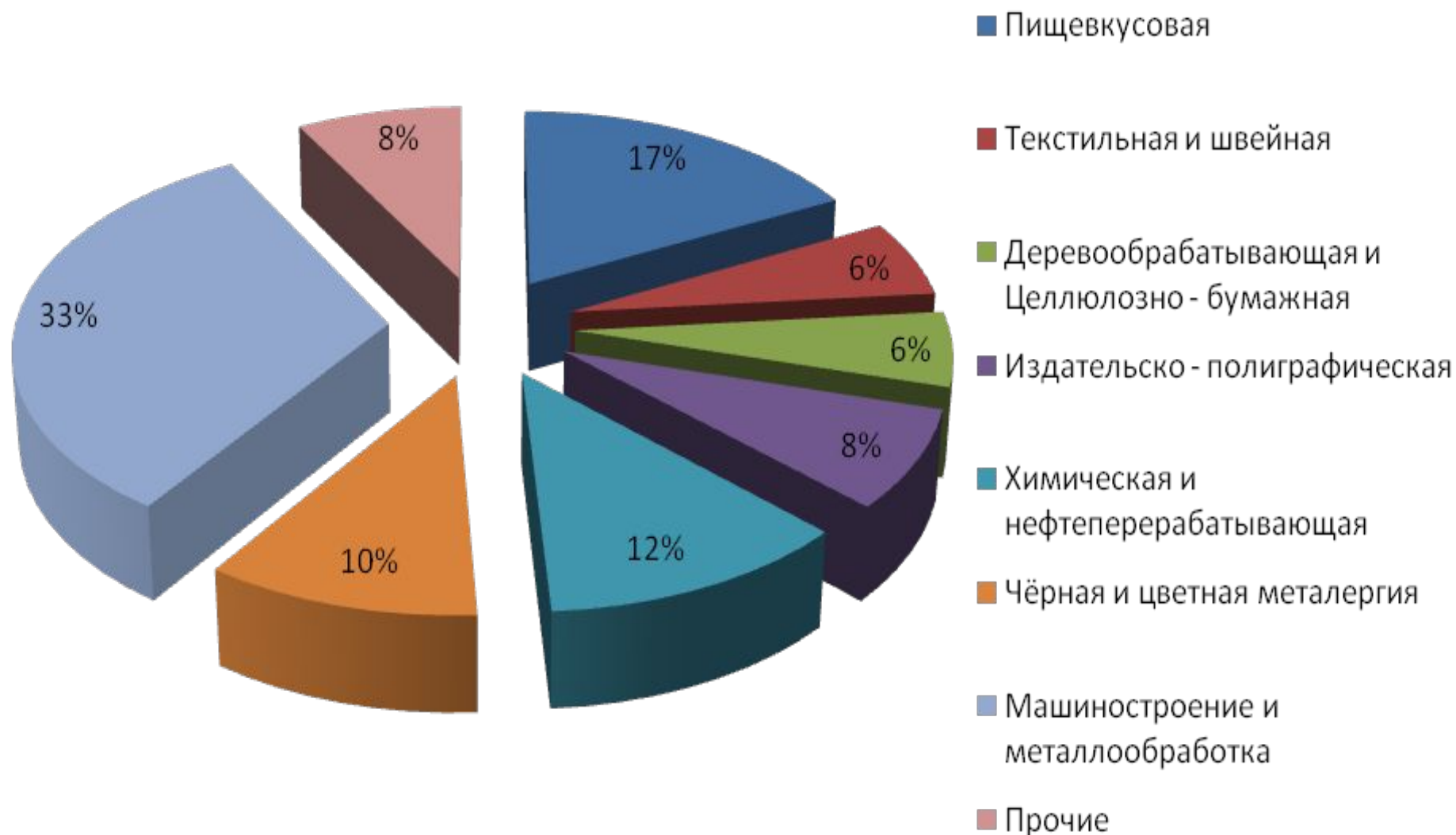
# ВВП на душу населения в 1997г., \$



# Структура отраслей экономики, %

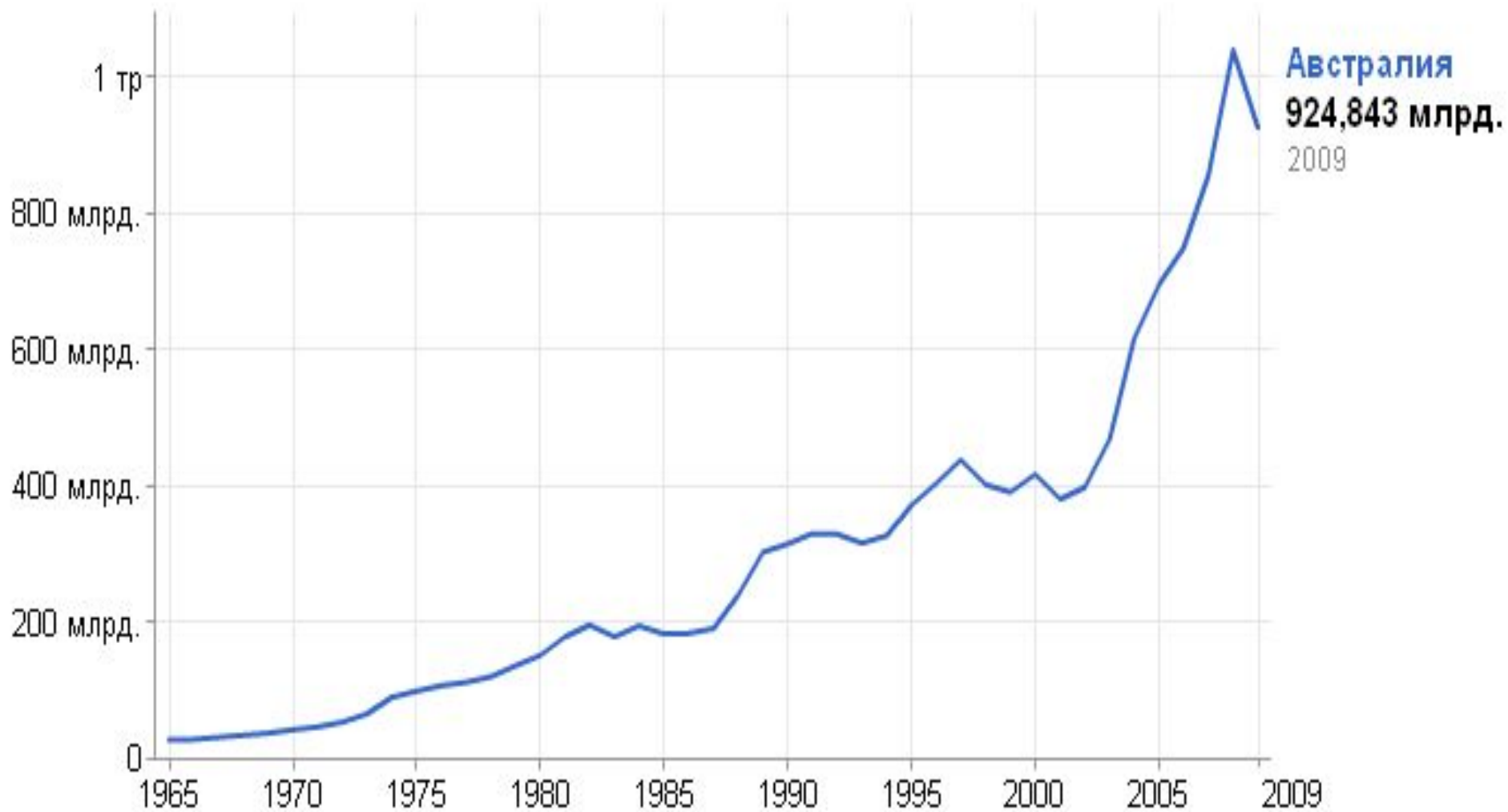


# Структура обрабатывающей промышленности на 2007 год (%)

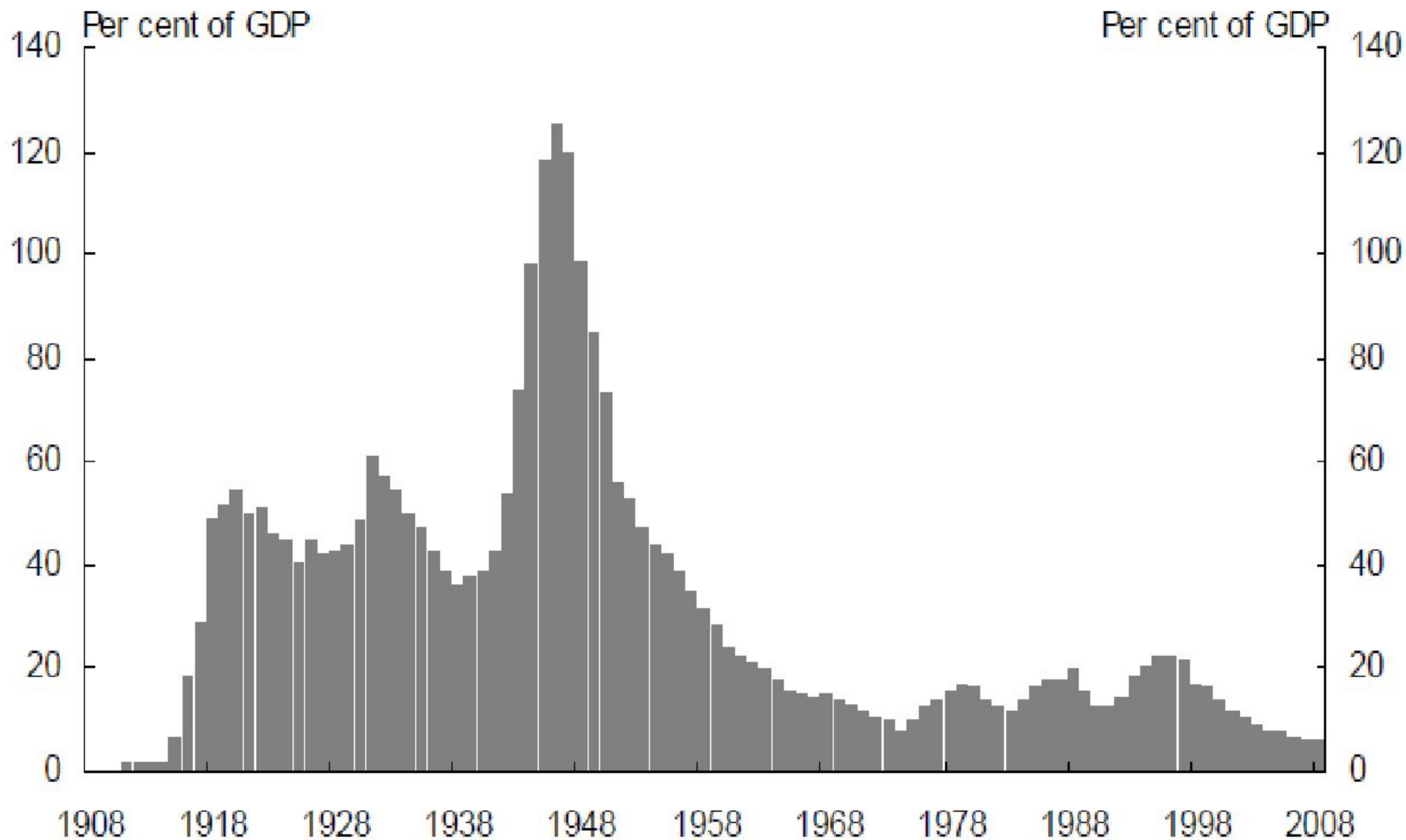


# Валовой внутренний продукт

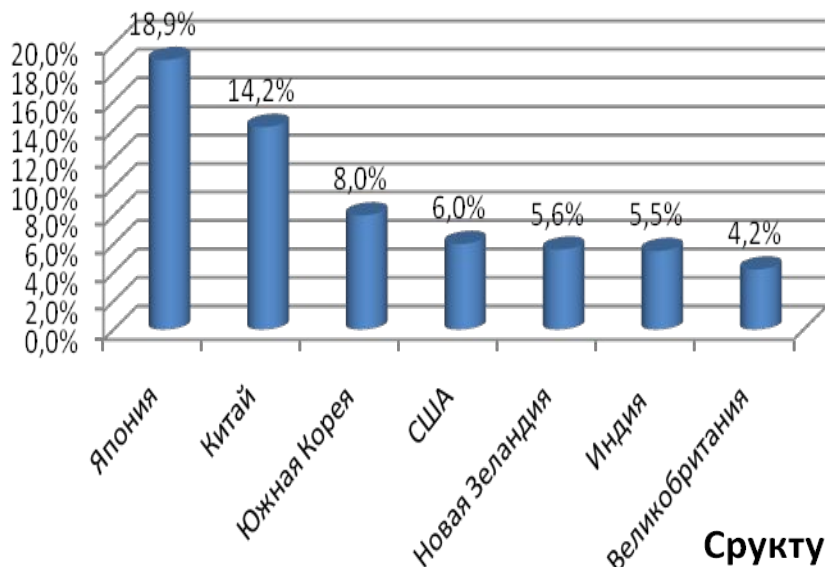
ВВП в долларах США по текущим ценам. Без поправки на инфляцию.



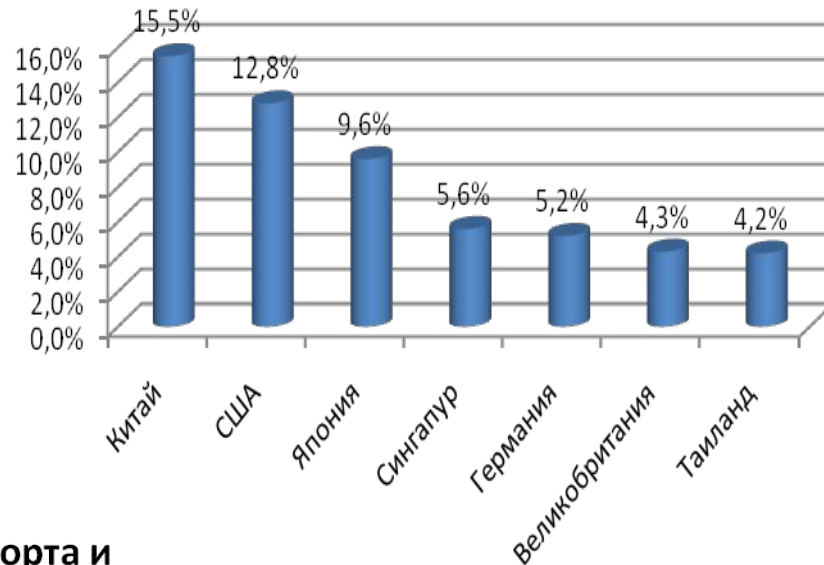
# Внешние долги правительства



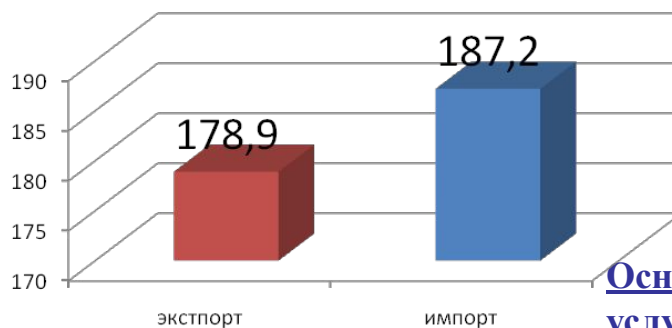
## Основные страны экспортеры



## Основные страны импортеры



## Структура экспорта и импорта, млрд. долл. США (2008г.)



### Основные экспортируемые товары и услуги:

- уголь
- железная руда
- золото
- мясо
- шерсть
- пшеница
- машины и транспортное оборудование

### Основные импортируемые товары и услуги:

- машины и транспортное оборудование
- компьютерная и офисная техника
- телекоммуникационное оборудование
- нефть и нефтепродукты

# Основные показатели

- **ВВП (паритет покупательной способности):** 800,5 млрд. долларов США (2008)
- **Рост ВВП:** 2,2% (2008)
- **Доходы на душу населения:** 38 100 долларов США (2008)
- **Уровень безработицы:** 4,5% (2008)
- **Уровень инфляции:** 4,7% (2008)

# ВЗАИМООТНОШЕНИЯ АВСТРАЛИИ И РОССИИ

*Между Москвой и Канберрой налажен регулярный политический диалог по широкому кругу глобальных проблем :*

- вопросам стратегической стабильности,
- борьбе с международным терроризмом,
- либерализации торговли,
- укреплению режимов нераспространения оружия массового уничтожения.
- В центре внимания и проблематика Азиатско-Тихоокеанского региона.



- *Продолжается рост товарооборота между Россией и Австралией, который в 2006 году (без учета торговли услугами) достиг 436 млн. австралийских долларов (в 2004 г. - 244 млн. долл.).*
- *Российский товарный экспорт составил 101 млн. долларов (в 2004 г. - 59 млн. долл.), импорт - 336 млн. долларов (в 2004 г. - 185 млн. долл.).*
- *Отмечается некоторый рост несырьевого экспорта, а также экспорта высокотехнологичной продукции.*

Основными статьями  
австралийского  
экспорта в Россию  
являются:

- *масло,*
- *мясо разных видов,  
сырые шкуры,*
- *а также бокситы;*

Основными статьями  
Российского импорта  
в Австралию  
являются:

- *алюминий,*
- *соли и окислы  
металлов,*
- *алкогольные  
напитки и т.д*

Спасибо за внимание!

