




Kumau





*"Вместе к общему
процветанию"*

向党中央致敬 向祖国致敬 向各族人民致敬



О международному сотрудничеству и дружбе

ПАРТНЕРЫ

哈洽会欢迎您

伙伴





Путешествие в Китай



Маршрутный лист



КИТАЙ



$S = 9 \text{ млн.}561 \text{ тыс. км}^2$

1 млрд. 284 млн. 960 тыс.
человек

РОССИЯ

МОНГОЛИЯ

индия

ТИХИЯ ОКЕАН

Харбин

ПЕКИН

Тяньцзынь

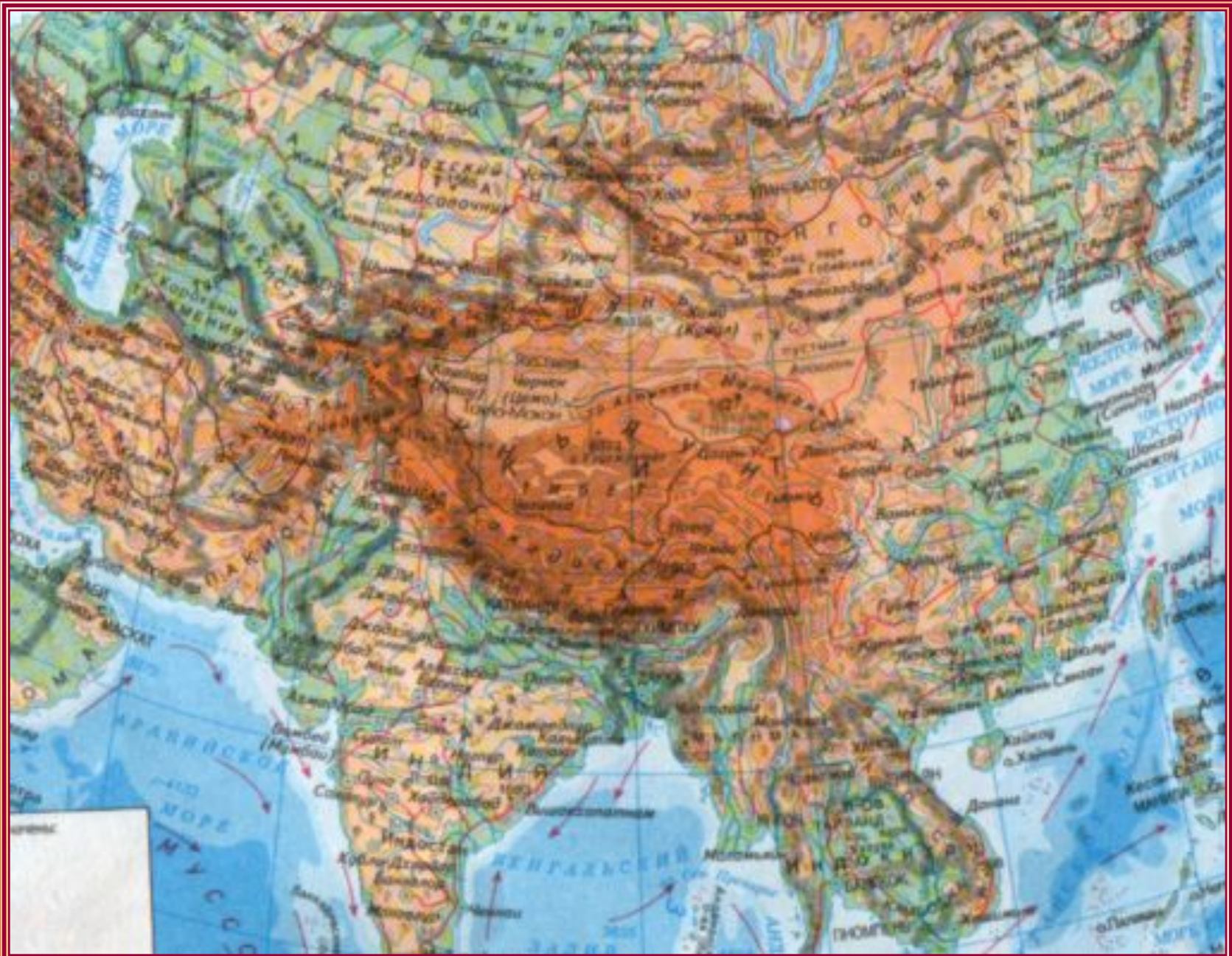
Сиань

Шанхай

Чунцин

Цзюлун





Промышленность Китая

На мировом рынке

Железная руда (млн.т)	330
Сталь (млн.т)	330
Сбор зерновых (млн.т)	450
Производство химических волокон (тыс.т)	2700
Улов рыбы и добыча морепродуктов (млн.т)	25
Выработка электроэнергии (кВт*ч)	1100

*"Горы людей,
много людей"*

Китайское изречение

Население Китая

- Численность – 1 млрд. 284 млн.960 тыс. человек
- Плотность населения (на востоке –до 600 чел/км²; в районе Тибета на западе 1-2 чел/км²)
- Средняя плотность по стране 108 чел/км²
- Тип воспроизводства – 1
- $R=15-20$ человек на 1000 жителей
- $C=5-10$ человек на 1000 жителей
- $E_{\pi}=15$ человек на 1000 жителей

Население Китая


- Городское население -**36%**
- Половая структура населения мужчины – **51,5 %**;
женщины -**73,3 %**
- Расходы на образование -**2,3 %** от ВВП
- Продолжительность среднего образования – **9** лет
- Процент неграмотности –мужчин **9 %**, женщины –
25 %
- Доступ к чистой воде -**90%** населения
- Доступ к медицинской помощи -**21%**
- Доступ к необходимым лекарствам - **85%**
- Уровень иммиграции на 1000 человек - **0,34** (1997),
0,41 (1998), **0,41** (1999), **0,4** (2000)



Культура



Китая







Kumau

